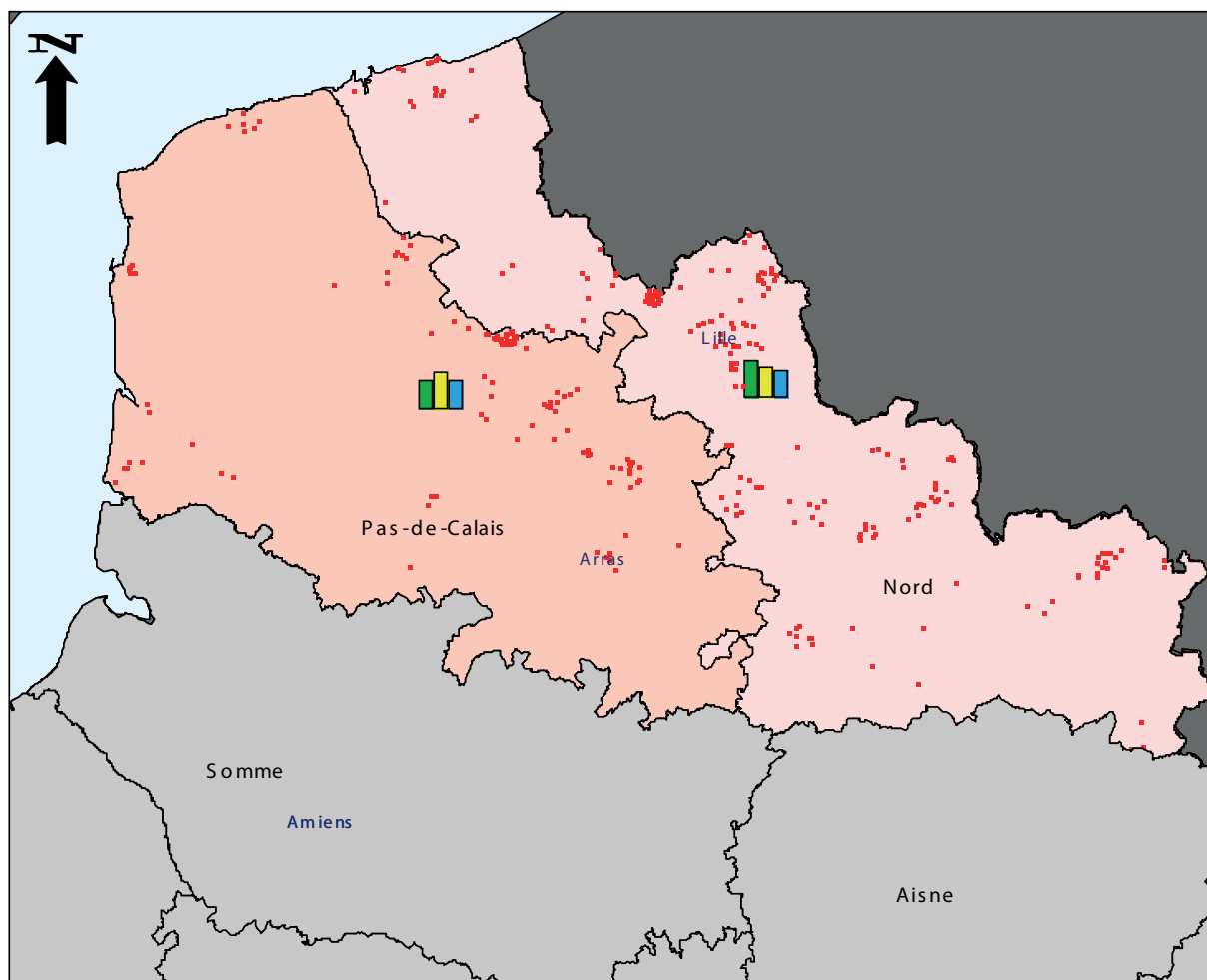
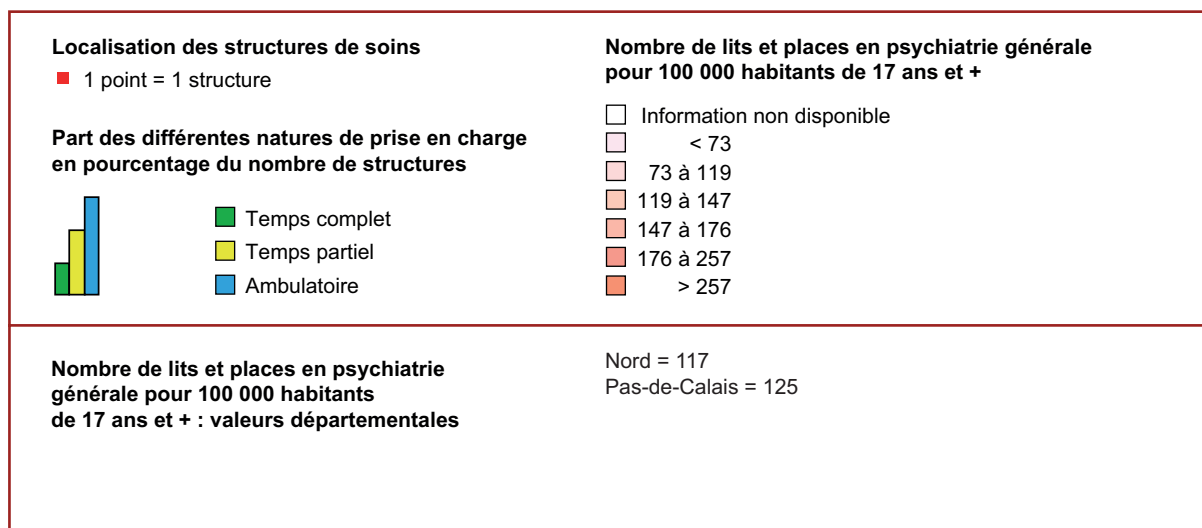


Carte 18a

Répartition des lieux de soins et densités d'équipements en psychiatrie générale dans le Nord-Pas-de-Calais



Sources : DREES, RAPSY 2008, données administratives.
INSEE, estimations de population au 1er janvier 2008.



Nord-Pas-de-Calais

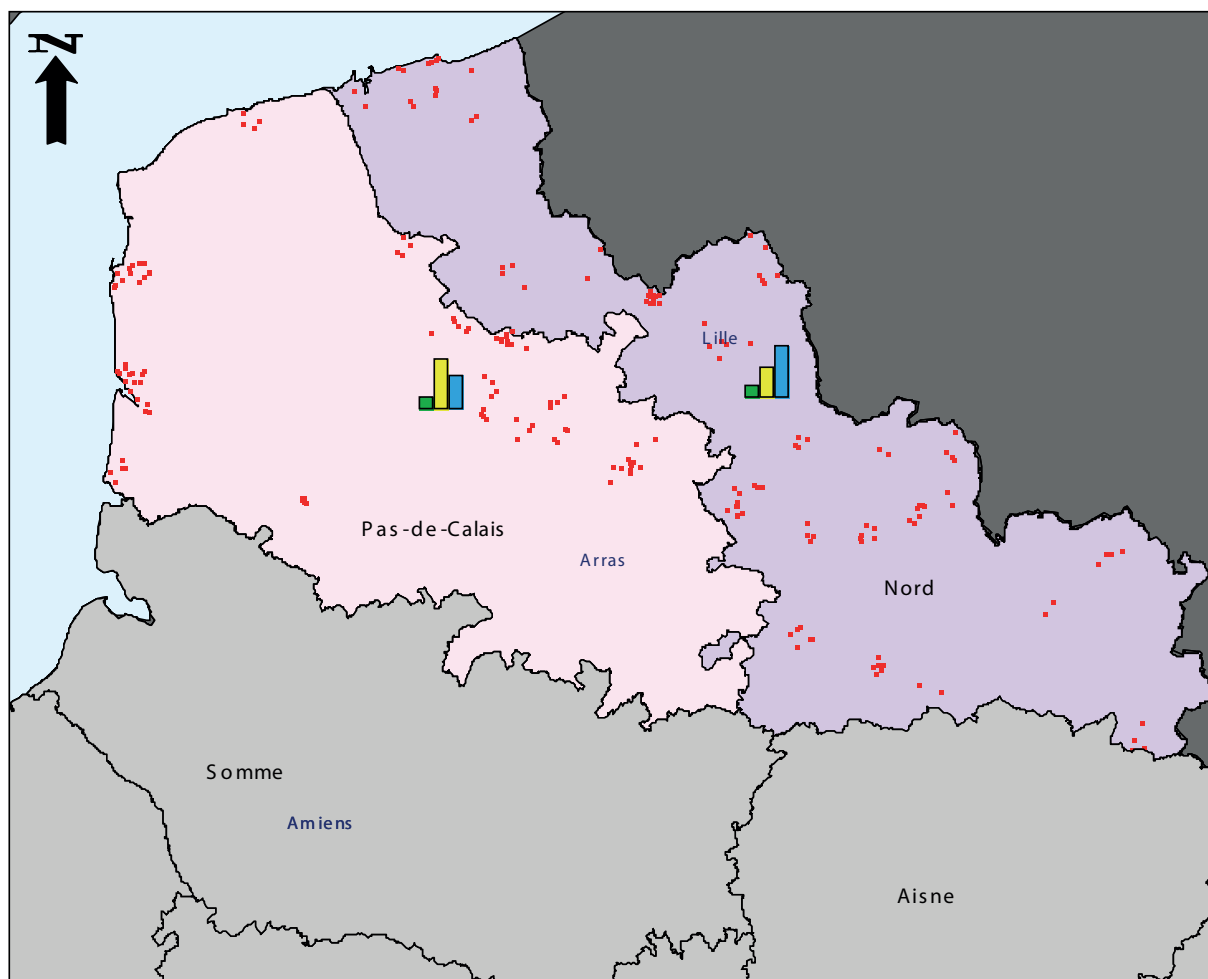
Taux de réponse : 83% des établissements de santé interrogés dans le Nord-Pas-de-Calais ont répondu à l'enquête. Consultez les informations détaillées sur les taux de réponse dans le premier chapitre.

	NORD	PAS-DE-CALAIS	TOTAL RÉGION
Capacités par forme d'activité : nombre de lits ou places en ...			
Hospitalisation à temps plein	1470	982	2452
HAD	5		5
Placement familial thérapeutique	127	82	209
Appartement thérapeutique	133	41	174
Centre de post-cure	50	19	69
Centre de crise	8		8
Hôpital de jour	495	261	756
Hôpital de nuit	21	25	46
Capacités par statut juridique : nombre de lits et places en ...			
Etablissements publics	1865	1150	3015
Etablissements privés à but non lucratif	93	195	288
Etablissements privés à but lucratif	351	65	416
TOTAL nombre de lits et places	2309	1410	3719
Capacités : nombre de ...			
CATTP	51	36	87
Ateliers thérapeutiques	3	4	7
CMP	54	25	79
Activité : nombre de ...			
Patients différents pris en charge à temps complet	10069	5601	15670
Séjours en temps complet	15428	10413	25841
Journées de prise en charge à temps complet	521989	307650	829639
Patients différents pris en charge à temps partiel	4060	2051	6111
Venues à temps partiel	161653	90472	252125
Patients différents pris en charge en ambulatoire	46311	16129	62440
Actes réalisés en ambulatoire	418204	195390	613594
Nombre d'habitants de ...			
17 ans et +	1979091	1126673	3105764

Sources : DREES, RAPSY 2008, données administratives.
INSEE, estimations de population au 1er janvier 2008.

Carte 18b

Répartition des lieux de soins et densités d'équipements en psychiatrie infanto-juvénile dans le Nord-Pas-de-Calais



Sources : DREES, RAPSY 2008, données administratives.
INSEE, estimations de population au 1er janvier 2008.

<p>Localisation des structures de soins</p> <p>■ 1 point = 1 structure</p>	<p>Nombre de lits et places en psychiatrie infanto-juvénile pour 100 000 habitants de moins de 17 ans</p> <p>□ Information non disponible</p> <p>□ < 36</p> <p>□ 36 à 62</p> <p>□ 62 à 87</p> <p>□ 87 à 118</p> <p>□ 118 à 171</p> <p>□ > 171</p>
<p>Part des différentes natures de prise en charge en pourcentage du nombre de structures</p> <p>■ Temps complet</p> <p>■ Temps partiel</p> <p>■ Ambulatoire</p>	
<p>Nombre de lits et places en psychiatrie infanto-juvénile pour 100 000 habitants de moins de 17 ans : valeurs départementales</p>	<p>Nord = 40</p> <p>Pas-de-Calais = 29</p>

Nord-Pas-de-Calais

Taux de réponse : 83% des établissements de santé interrogés dans le Nord-Pas-de-Calais ont répondu à l'enquête. Consultez les informations détaillées sur les taux de réponse dans le premier chapitre.

	NORD	PAS-DE-CALAIS	TOTAL RÉGION
Capacités par forme d'activité : nombre de lits ou places en ...			
Hospitalisation à temps plein	28	20	48
HAD	25		25
Placement familial thérapeutique	22		22
Appartement thérapeutique			
Centre de post-cure			
Centre de crise	10		10
Hôpital de jour	149	76	225
Hôpital de nuit		1	1
Capacités par statut juridique : nombre de lits et places en ...			
Etablissements publics	216	92	308
Etablissements privés à but non lucratif	15		15
Etablissements privés à but lucratif	3	5	8
TOTAL nombre de lits et places	234	97	331
Capacités : nombre de ...			
CATTP	11	10	21
Ateliers thérapeutiques	4		4
CMP	25	11	36
Activité : nombre de ...			
Patients différents pris en charge à temps complet	343	228	571
Séjours en temps complet	475	296	771
Journées de prise en charge à temps complet	12192	13382	25574
Patients différents pris en charge à temps partiel	537	882	1419
Venues à temps partiel	31613	28756	60369
Patients différents pris en charge en ambulatoire	15975	10501	26476
Actes réalisés en ambulatoire	118006	66163	184169
Nombre d'habitants de ...			
0 à 16 ans inclus	583909	332327	916236

Sources : DREES, RAPSY 2008, données administratives.
INSEE, estimations de population au 1er janvier 2008.