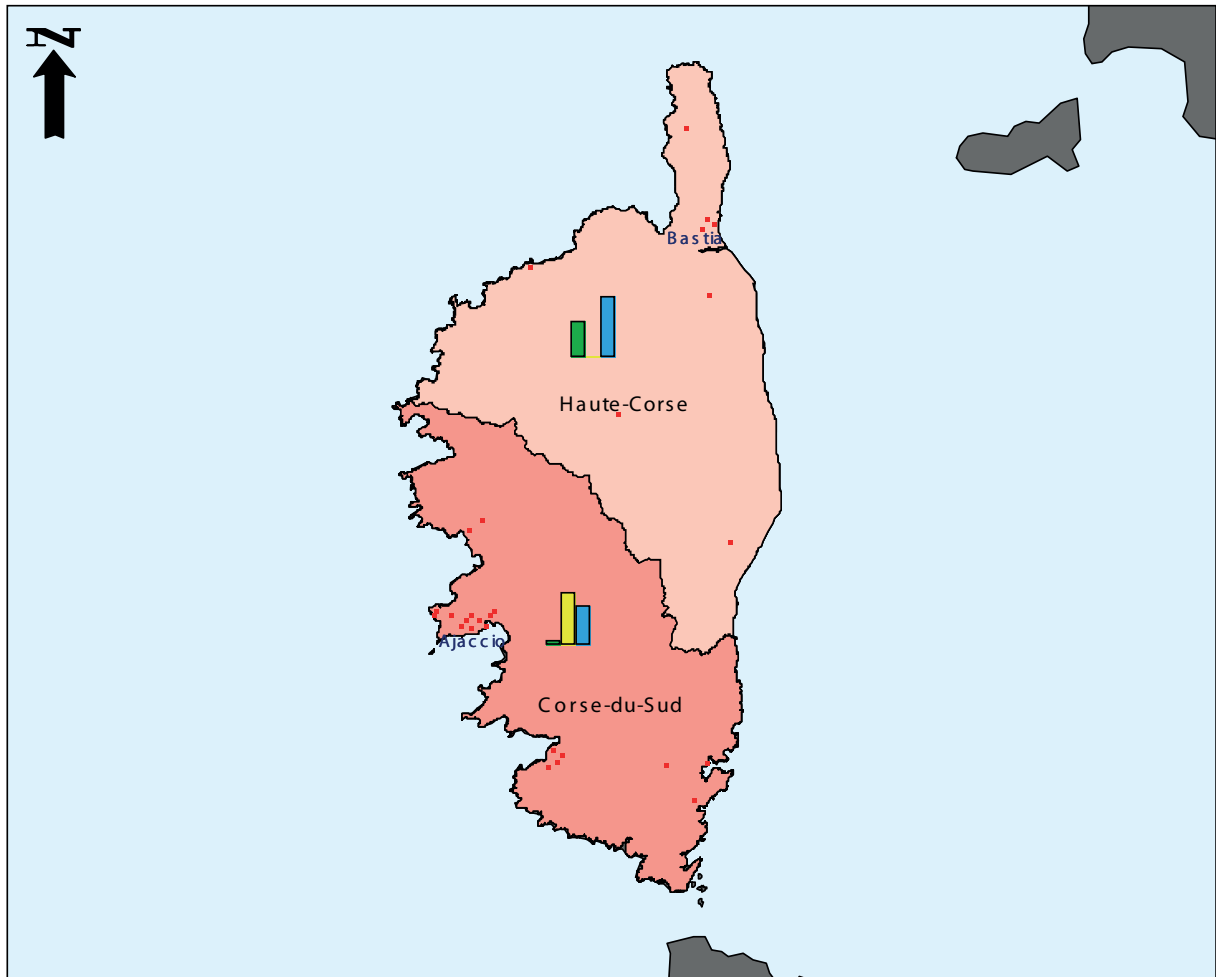


Carte 9a

Répartition des lieux de soins et densités d'équipements en psychiatrie générale en Corse

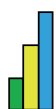


Sources : DREES, RAPSY 2008, données administratives.
INSEE, estimations de population au 1er janvier 2008.

Localisation des structures de soins

■ 1 point = 1 structure

Part des différentes natures de prise en charge en pourcentage du nombre de structures



■ Temps complet
■ Temps partiel
■ Ambulatoire

Nombre de lits et places en psychiatrie générale pour 100 000 habitants de 17 ans et +

- Information non disponible
- < 73
- 73 à 119
- 119 à 147
- 147 à 176
- 176 à 257
- > 257

Nombre de lits et places en psychiatrie générale pour 100 000 habitants de 17 ans et + : valeurs départementales

Corse-du-Sud = 185
Haute-Corse = 140

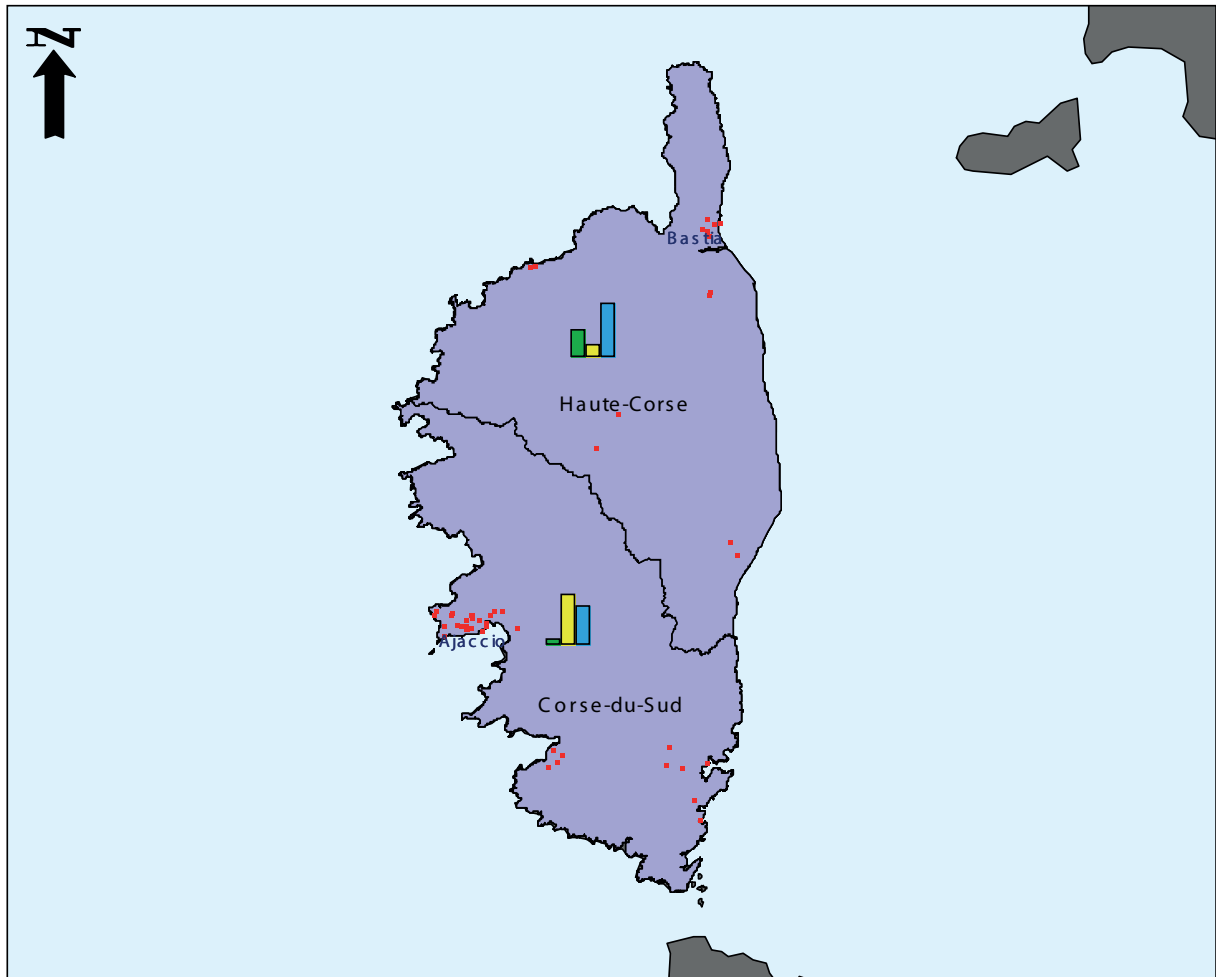
Taux de réponse : 100% des établissements de santé interrogés en Corse ont répondu à l'enquête.
Consultez les informations détaillées sur les taux de réponse dans le premier chapitre.

	CORSE DU SUD	HAUTE-CORSE	TOTAL RÉGION
Capacités par forme d'activité : nombre de lits ou places en ...			
Hospitalisation à temps plein	186	166	352
HAD			
Placement familial thérapeutique			
Appartement thérapeutique			
Centre de post-cure			
Centre de crise			
Hôpital de jour	26	22	48
Hôpital de nuit	3		3
Capacités par statut juridique : nombre de lits et places en ...			
Etablissements publics	215	35	250
Etablissements privés à but non lucratif			
Etablissements privés à but lucratif		153	153
TOTAL nombre de lits et places	215	188	403
Capacités : nombre de ...			
CATTP	6		6
Ateliers thérapeutiques			
CMP	6	5	11
Activité : nombre de ...			
Patients différents pris en charge à temps complet	969	1270	2239
Séjours en temps complet	1211	1203	2414
Journées de prise en charge à temps complet	58605	61455	120060
Patients différents pris en charge à temps partiel		76	76
Venues à temps partiel	8276	7566	15842
Patients différents pris en charge en ambulatoire	3466		3466
Actes réalisés en ambulatoire	74986	12812	87798
Nombre d'habitants de ...			
17 ans et +	116370	134090	250460

Sources : DREES, RAPSY 2008, données administratives.
 INSEE, estimations de population au 1er janvier 2008.

Carte 9b

Répartition des lieux de soins et densités d'équipements en psychiatrie infanto-juvénile en Corse

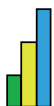


Sources : DREES, RAPSY 2008, données administratives.
INSEE, estimations de population au 1er janvier 2008.

Localisation des structures de soins

■ 1 point = 1 structure

Part des différentes natures de prise en charge en pourcentage du nombre de structures



■ Temps complet
■ Temps partiel
■ Ambulatoire

Nombre de lits et places en psychiatrie infanto-juvénile pour 100 000 habitants de moins de 17 ans

□ Information non disponible
□ < 36
□ 36 à 62
□ 62 à 87
□ 87 à 118
□ 118 à 171
□ > 171

Nombre de lits et places en psychiatrie infanto-juvénile pour 100 000 habitants de moins de 17 ans : valeurs départementales

Corse-du-Sud = 107
Haute-Corse = 109

Taux de réponse : 100% des établissements de santé interrogés en Corse ont répondu à l'enquête. Consultez les informations détaillées sur les taux de réponse dans le premier chapitre.

	CORSE DU SUD	HAUTE-CORSE	TOTAL RÉGION
Capacités par forme d'activité : nombre de lits ou places en ...			
Hospitalisation à temps plein	6	5	11
HAD			
Placement familial thérapeutique			
Appartement thérapeutique			
Centre de post-cure			
Centre de crise			
Hôpital de jour	15		15
Hôpital de nuit	6	25	31
Capacités par statut juridique : nombre de lits et places en ...			
Etablissements publics	27	25	52
Etablissements privés à but non lucratif			
Etablissements privés à but lucratif		5	5
TOTAL nombre de lits et places	27	30	57
Capacités : nombre de ...			
CATTP	6		6
Ateliers thérapeutiques	1		1
CMP	7	4	11
Activité : nombre de ...			
Patients différents pris en charge à temps complet	34		34
Séjours en temps complet	177		177
Journées de prise en charge à temps complet	1267	164	1431
Patients différents pris en charge à temps partiel	106		106
Venues à temps partiel	4212		4212
Patients différents pris en charge en ambulatoire	991		991
Actes réalisés en ambulatoire	23960	11182	35142
Nombre d'habitants de ...			
0 à 16 ans inclus	25130	27410	52540

Sources : DREES, RAPSY 2008, données administratives.
INSEE, estimations de population au 1er janvier 2008.