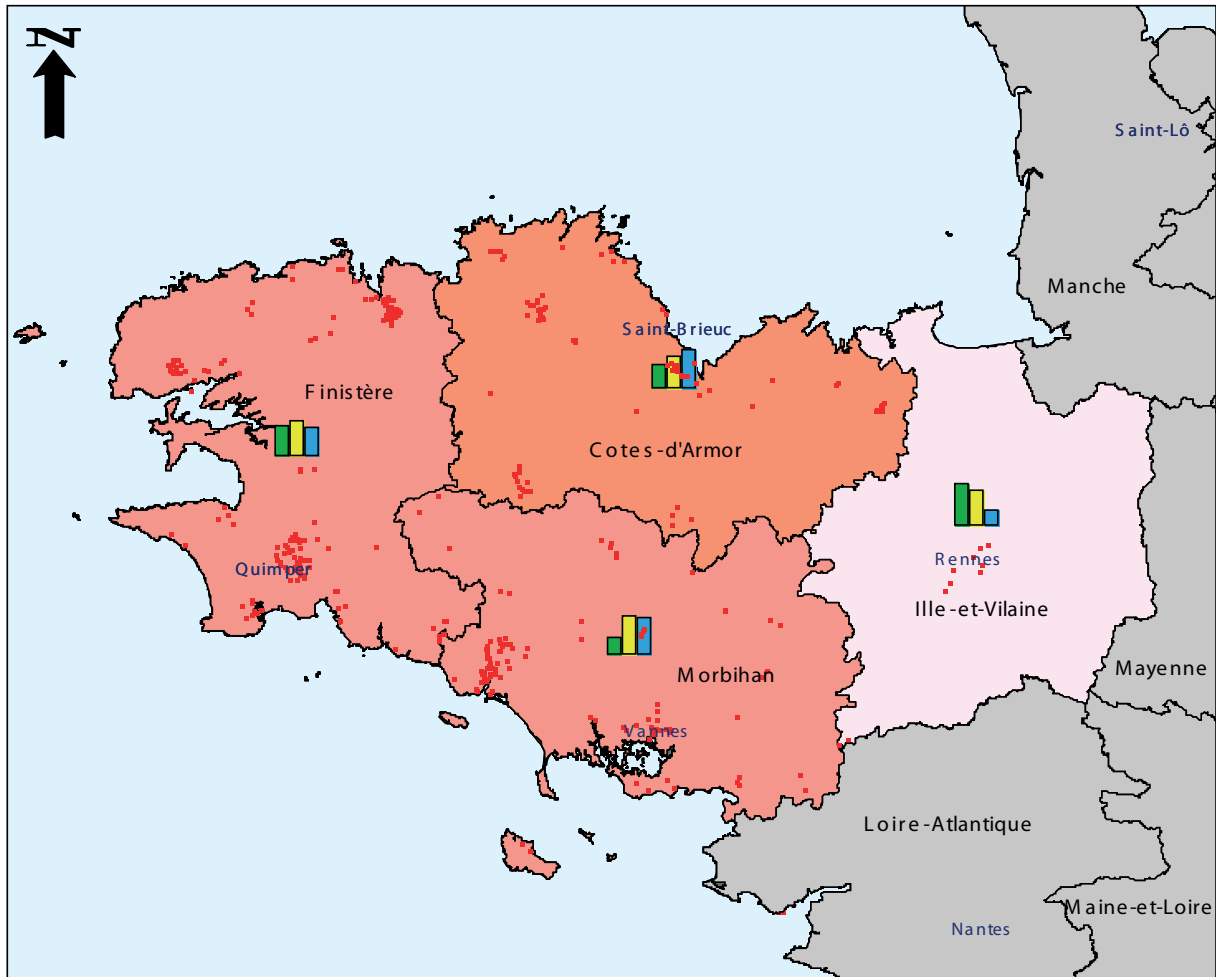
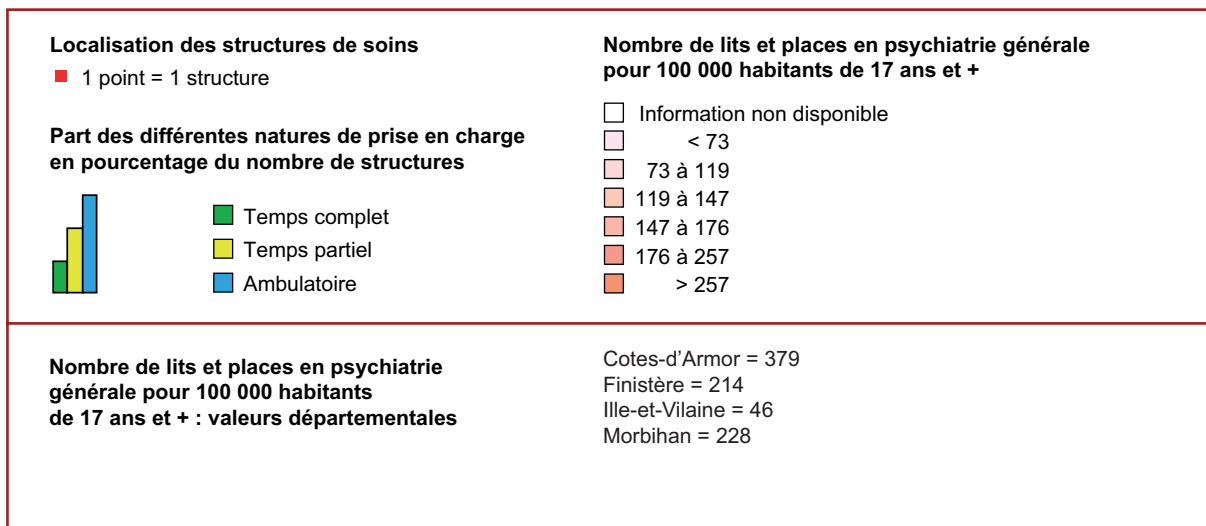


Carte 6a

Répartition des lieux de soins et densités d'équipements en psychiatrie générale en Bretagne



Sources : DREES, RAPSY 2008, données administratives.
INSEE, estimations de population au 1er janvier 2008.



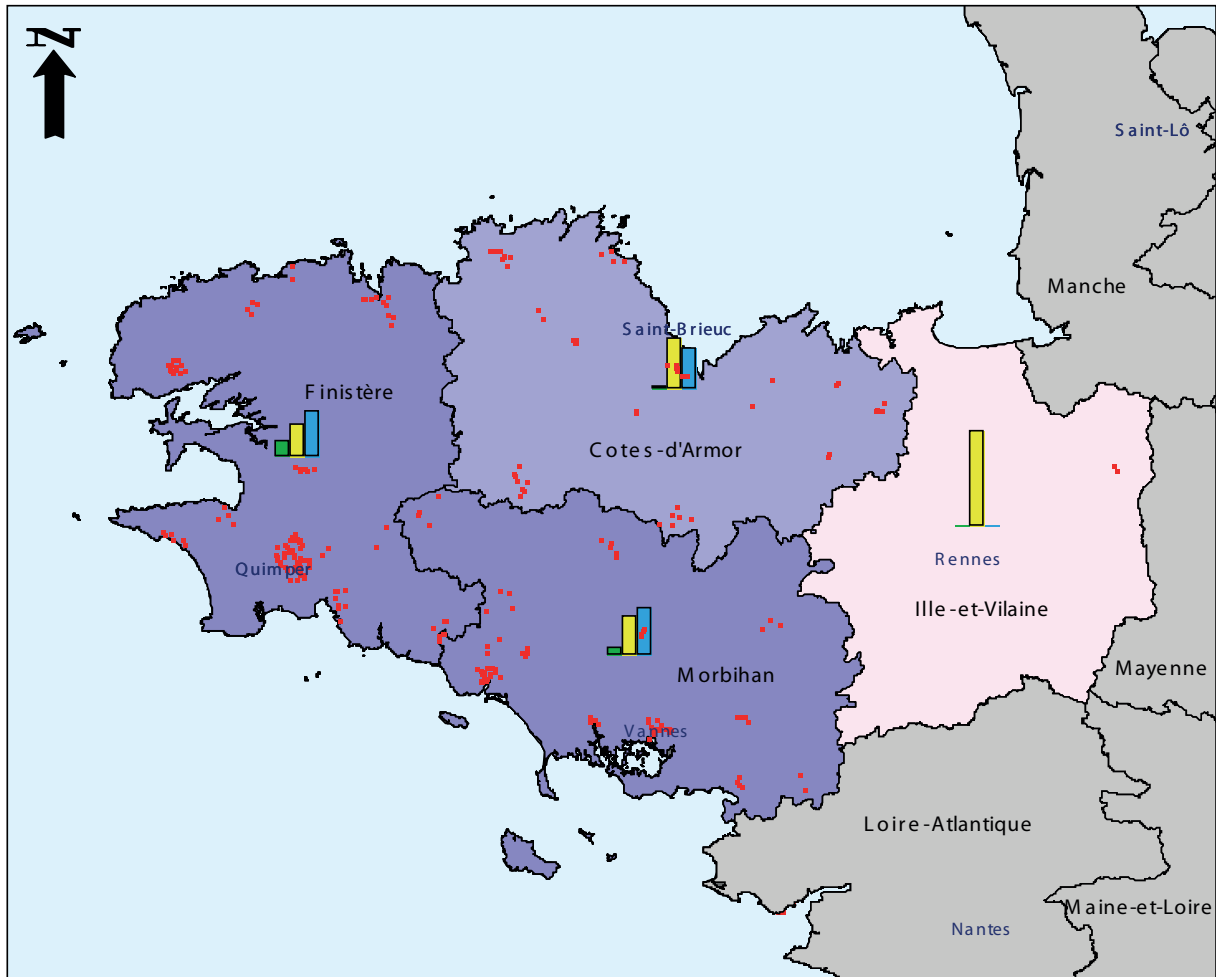
Taux de réponse : 84% des établissements de santé interrogés en Bretagne ont répondu à l'enquête. Consultez les informations détaillées sur les taux de réponse dans le premier chapitre.

	CÔTES D'ARMOR	FINISTÈRE	ILLE-ET- VILAINE	MORBIHAN	TOTAL RÉGION
Capacités par forme d'activité : nombre de lits ou places en ...					
Hospitalisation à temps plein	1529	1102	259	766	3656
HAD		70			70
Placement familial thérapeutique	15		3		18
Appartement thérapeutique		22	3		25
Centre de post-cure		25		164	189
Centre de crise					
Hôpital de jour	209	262	42	339	852
Hôpital de nuit	3	39	40	22	104
Capacités par statut juridique : nombre de lits et places en ...					
Etablissements publics		1240	43	1007	2290
Etablissements privés à but non lucratif	819	20	133	215	1187
Etablissements privés à but lucratif	937	260	171	69	1437
TOTAL nombre de lits et places	1756	1520	347	1291	4914
Capacités : nombre de ...					
CATTP	18	63	11	18	110
Ateliers thérapeutiques	1	1		2	4
CMP	27	57	1	12	97
Activité : nombre de ...					
Patients différents pris en charge à temps complet	5189	9107	926	5649	20871
Séjours en temps complet	10653	37132	2127	8733	58645
Journées de prise en charge à temps complet	254636	337818	105189	277245	974888
Patients différents pris en charge à temps partiel	1282	2759	383	2317	6741
Venues à temps partiel	56030	121318	15690	95498	288536
Patients différents pris en charge en ambulatoire	19964	19070	1505	17418	57957
Actes réalisés en ambulatoire	176399	202589	12960	133192	525140
Nombre d'habitants de ...					
17 ans et +	463595	709755	755032	565102	2493484

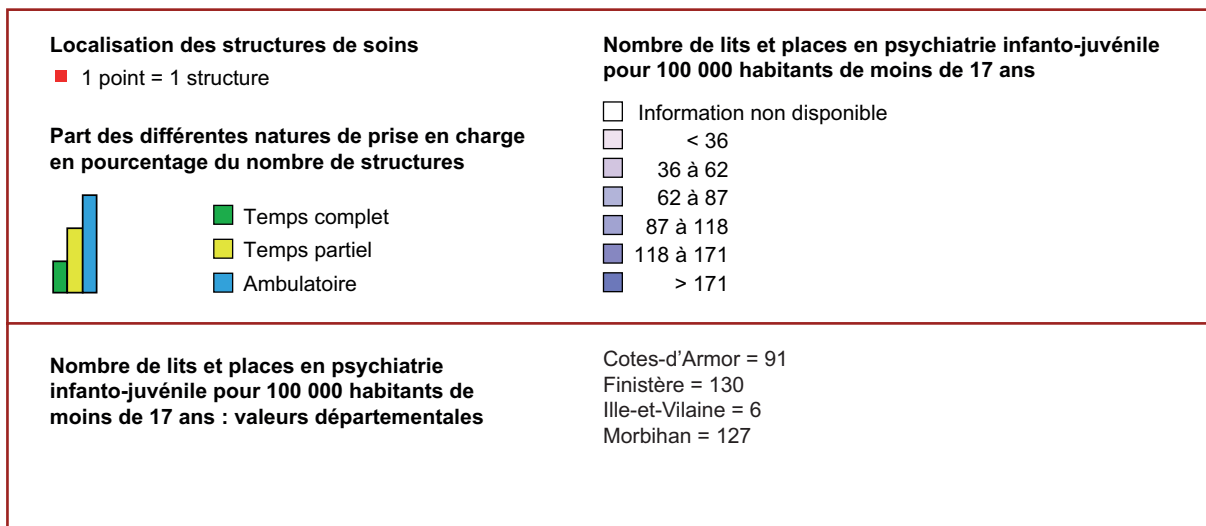
Sources : DREES, RAPSY 2008, données administratives.
INSEE, estimations de population au 1er janvier 2008.

Carte 6b

Répartition des lieux de soins et densités d'équipements en psychiatrie infanto-juvénile en Bretagne



Sources : DREES, RAPSY 2008, données administratives.
INSEE, estimations de population au 1er janvier 2008.



Taux de réponse : 84% des établissements de santé interrogés en Bretagne ont répondu à l'enquête. Consultez les informations détaillées sur les taux de réponse dans le premier chapitre.

	CÔTES D'ARMOR	FINISTÈRE	ILLE-ET- VILAINE	MORBIHAN	TOTAL RÉGION
Capacités par forme d'activité : nombre de lits ou places en ...					
Hospitalisation à temps plein	10	41		14	65
HAD					
Placement familial thérapeutique		16			16
Appartement thérapeutique					
Centre de post-cure					
Centre de crise					
Hôpital de jour	95	168	12	161	436
Hôpital de nuit		7		6	13
Capacités par statut juridique : nombre de lits et places en ...					
Etablissements publics		232		181	413
Etablissements privés à but non lucratif	105		12		117
Etablissements privés à but lucratif					
TOTAL nombre de lits et places	105	232	12	181	530
Capacités : nombre de ...					
CATTP	6	6		2	14
Ateliers thérapeutiques					
CMP	14	18		9	41
Activité : nombre de ...					
Patients différents pris en charge à temps complet	104	405		182	691
Séjours en temps complet	137	483		230	850
Journées de prise en charge à temps complet	1757	13982		4717	20456
Patients différents pris en charge à temps partiel	316	593		1106	2015
Venues à temps partiel	14448	29071	2387	42226	88132
Patients différents pris en charge en ambulatoire	6034	4346		6431	16811
Actes réalisés en ambulatoire	61755	52394		59151	173300
Nombre d'habitants de ...					
0 à 16 ans inclus	115405	178745	210468	142898	647516

Sources : DREES, RAPSY 2008, données administratives.
INSEE, estimations de population au 1er janvier 2008.