

**Enquête annuelle sur les écoles de formation
aux professions de santé**

-

Questionnaire Ecoles 2025

Liste des parties du questionnaire Ecoles⁽¹⁾

[IDET1 - Identification de l'établissement](#)

[SIGE - Système d'Information de Gestion de l'Education](#)

[IDFORX - Identification de la formation](#)

[TAXS - Sélection à l'entrée](#)

[TAXE - Effectif d'inscrits](#)

[TAXF - Nombre d'inscrits bénéficiant d'un financement](#)

[TAXA - Nombre d'interruptions de scolarité](#)




[TAXD - Diplômes délivrés](#)

[FIN - Temps de réponse à l'enquête](#)

[TA2C - Diplômés par équivalence au DEAS](#)

⁽¹⁾ Les informations collectées avec ce questionnaire sont des données agrégées par formation, fournies par les établissements.

Légende :

	cellules dont le calcul est automatisé
	cellules à ne pas remplir par l'établissement
	cellules à remplir sous condition

IDET1 - Identification de l'établissement en 2025

Informations sur l'établissement

FINESSE	A1	<div></div>
Raison sociale	A2	<div></div>
Statut	A3	<div></div>
Adresse 1	A4	<div></div>
Adresse 2	A5	<div></div>
Code postal	A6	<div></div>
Ville	A7	<div></div>
Département	A8	<div></div>
Région	A9	<div></div>

SIGE - Système d'Information de Gestion de l'Éducation			
Est-ce que vous collectez des informations sur vos élèves/étudiants ?		A1	<input type="radio"/> Oui <input type="radio"/> Non
(si A1 non coché alors BLOC_A : Début)			
Vous avez déclaré ne pas collecter d'informations sur vos élèves/étudiants, merci de ne pas compléter les tableaux ci-dessous.			
(si A1 non coché alors BLOC_A : Fin)			
Informations sur les élèves/étudiants			
Quelles sont ces informations ?		A2	<input type="radio"/>
		A3	<input type="radio"/> Nom <input type="radio"/> Prénom(s)
(si A3 coché alors BLOC_M : Début)			
S'agit-il de tous les prénoms figurant sur les papiers d'identité ?		B3	<input type="radio"/> Oui <input type="radio"/> Non
(si A3 coché alors BLOC_M : Fin)			
		A4	<input type="radio"/> Sexe
(si A4 coché alors BLOC_B : Début)			
Quelles sont les modalités que vous collectez ?		A5	<input type="radio"/> Femme
		A6	<input type="radio"/> Homme
		A7	<input type="radio"/> Autre/Ne souhaite pas se prononcer
(si A4 coché alors BLOC_B : Fin)			
		A8	<input type="radio"/> Date de naissance
		A9	<input type="radio"/> Ville de naissance
		A10	<input type="radio"/> Pays de naissance (pour les personnes nées à l'étranger)
		A11	<input type="radio"/> Nationalité
		A12	<input type="radio"/> Adresse mail personnelle
		A13	<input type="radio"/> Adresse mail institutionnelle
		A14	<input type="radio"/> Adresse postale
		A15	<input type="radio"/> Numéro de téléphone portable
		A16	<input type="radio"/> Numéro INE
		A17	<input type="radio"/> Département de résidence avant l'entrée en formation
		A18	<input type="radio"/> Année de formation
		A19	<input type="radio"/> Mois et année de la rentrée actuelle
		A20	<input type="radio"/> Date de première entrée dans la formation suivie actuellement
		A21	<input type="radio"/> Information sur le redoublement dans l'établissement
		A22	<input type="radio"/> Année d'obtention du baccalauréat
		A23	<input type="radio"/> Série du baccalauréat
		A24	<input type="radio"/> Niveau d'études (jusqu'au bac) ou diplôme le plus élevé (à partir du bac) lors de l'accès à la formation
		A25	<input type="radio"/> Dispense VAE
		A26	<input type="radio"/> Reconnaissance administrative d'un handicap ou d'une perte d'autonomie
		A27	<input type="radio"/> Profession et Catégorie Socioprofessionnelle (PCS) des parents
		A28	<input type="radio"/> Statut des étudiants <i>exemple : étudiant, apprenti, salarié, etc.</i>
		A29	<input type="radio"/> Situation principale avant la première entrée dans l'établissement de formation <i>exemple : en formation, en emploi, au chômage, inactif, etc.</i>
		A30	<input type="radio"/> Type d'aide financière perçue par l'étudiant <i>exemple : bourse, contrat d'apprentissage, contrat de professionnalisation, allocation de retour à l'emploi, etc.</i>
		A31	<input type="radio"/> Le ou les organismes finançant la formation de chaque étudiant <i>exemple : conseil régional, employeur, OPCO, etc.</i>
		A32	<input type="radio"/> La ou les raisons d'interruption de formation (en cours d'année ou en fin d'année scolaire pour l'année suivante)
(si A32 coché alors BLOC_C : Début)			
Quelles sont les modalités/les raisons que vous collectez ?		A33	<input type="text" value="réponse en clair"/>
(si A32 coché alors BLOC_C : Fin)			
Utilisez-vous une autre définition que celle de l'enquête Ecoles pour désigner les interruptions de formation ?		A34	<input type="radio"/> Oui <input type="radio"/> Non
(si A34 coché alors BLOC_D : Début)			
La ou lesquelles ?		B34	<input type="text" value="réponse en clair"/>
(si A34 coché alors BLOC_D : Fin)			
Stockage des informations			
Avez-vous recours à un outil informatique (exemple : un logiciel) afin de stocker des informations sur vos élèves/étudiants ?		A35	<input type="radio"/> Oui <input type="radio"/> Non
(si A35 coché alors BLOC_E : Début)			
Le(s)quel(s) ?		A36	<input type="text" value="réponse en clair"/>
Cet outil a-t-il été développé spécialement pour votre établissement ?		A37	<input type="radio"/> Oui <input type="radio"/> Non
Avez-vous la possibilité d'exporter ces informations ?		A38	<input type="radio"/> Oui <input type="radio"/> Non
Si oui, sous quel(s) format(s) ?		A39	<input type="radio"/> .csv
		A40	<input type="radio"/> Excel
		A41	<input type="radio"/> xml
		A42	<input type="radio"/> .bt
		A43	<input type="radio"/> Autre : B43 <input type="text" value="réponse en clair"/>
(si A35 coché alors BLOC_E : Fin)			
(si A35 non coché alors BLOC_L : Début)		A44	<input type="text" value="réponse en clair"/>
(si A35 non coché alors BLOC_L : Fin)			
Comment gérez-vous le stockage des informations sur vos étudiants ?		A45	<input type="radio"/> moins de 6 mois
		A46	<input type="radio"/> entre 6 mois et un an
		A47	<input type="radio"/> plus d'un an
		A48	<input type="radio"/> de manière illimitée
Participation à d'autres enquêtes et utilisation de logiciels de gestion			
Utilisez-vous les données stockées avec votre système d'information pour participer à d'autres enq.		A49	<input type="radio"/> Oui <input type="radio"/> Non
(si A49 coché alors BLOC_G : Début)			
A quelle(s) enquête(s) participez-vous ?		A50	<input type="text" value="réponse en clair"/>
(si A49 coché alors BLOC_G : Fin)			
Renseignez-vous SoSTISS ?		A51	<input type="radio"/> Oui <input type="radio"/> Non
(si A51 coché alors BLOC_H : Début)			
Est-ce que vous renseignez des informations pour l'ensemble de vos élèves/étudiants ?		A52	<input type="radio"/> Oui <input type="radio"/> Non, uniquement pour les étudiants en formation continue (i.e. les étudiants qui ne sont pas en formation initiale)
Utilisez-vous les exports de Solstiss pour renseigner l'enquête Écoles ?		A53	<input type="radio"/> Oui <input type="radio"/> Non
Si non, pourriez-vous nous expliquer pourquoi ?		A54	<input type="text" value="réponse en clair"/>
(si A51 coché alors BLOC_H : Fin)			
Renseignez-vous d'autres plateformes avec des informations qui sont également demandées dans l'enquête Écoles (par exemple le nombre d'inscrits ou le nombre de diplômés) ?		A55	<input type="radio"/> Oui <input type="radio"/> Non
(si A55 coché alors BLOC_J : Début)			
Lesquelles ?		A56	<input type="radio"/> ODESSA
		A57	<input type="radio"/> Agora
		A58	<input type="radio"/> Autre : B58 <input type="text" value="réponse en clair"/>
Pour quels indicateurs ?		A59	<input type="radio"/> Nombre d'inscrits par année de formation
		A60	<input type="radio"/> Nombre d'inscrits en dernière année de formation
		A61	<input type="radio"/> Nombre de diplômés
		A62	<input type="radio"/> Autre B62 <input type="text" value="réponse en clair"/>
(si A55 coché alors BLOC_J : Fin)			
Avez-vous des remarques complémentaires sur l'enquête/le questionnaire ?		A63	<input type="text" value="réponse en clair"/>

IDFORX - Identification de la formation en 2025

Informations sur la formation

Raison sociale	A1	<input type="text"/>
Identifiant de la formation	A2	<input type="text"/>
Code de la formation	A3	<input type="text"/>
Libellé de la formation	A4	<input type="text"/>
FINESS de rattachement	A5	<input type="text"/>
Statut juridique de l'établissement	B1	<input type="text"/>
Code postal	A21	<input type="text"/>
Département	A6	<input type="text"/>
Région	A7	<input type="text"/>
Code UAI (RNE) de l'établissement	B2	<input type="text"/>
Votre établissement est-il rattaché à une université partenaire ?	B3	<input type="radio"/> Oui <input type="radio"/> Non

{si B3 coché alors BLOC_A : Début}

Nom de l'université partenaire de votre établissement	B4	<input type="text"/>
Code UAI de l'université partenaire de votre établissement	B5	<input type="text"/>

{si B3 coché alors BLOC_A : Fin}

Nombre total d'étudiants inscrits en 2025	A8	<input type="text"/>
Nombre total d'étudiants diplômés en 2025	A9	<input type="text"/>
Nombre de places offertes aux candidats ayant passé les épreuves de sélection ou ayant déposé un dossier de sélection (hors Parcoursup) en 2025	A10	<input type="text"/>

Informations sur le responsable de la formation

Nom de famille	A11	<input type="text"/>
Téléphone	A12	<input type="text"/>
Téléphone portable	A13	<input type="text"/>
E-mail du responsable de la formation	A14	<input type="text"/>
E-mail du secrétariat	A15	<input type="text"/>

Informations sur le gestionnaire en charge de remplir l'enquête

Nom de famille	A17	<input type="text"/>
Téléphone	A18	<input type="text"/>
Téléphone portable	A19	<input type="text"/>
E-mail du gestionnaire de l'enquête	A20	<input type="text"/>

TAXE - Nombre d'étudiants en 2025

Consignes :

Δ L'année d'études à prendre en compte est celle dans l'établissement de formation et non sur le cursus complet amenant au diplôme.

(Exemple : un étudiant en 2ème année de cursus de sage-femme, mais inscrit en 1ère année de formation dans l'école de sage-femme doit être indiqué dans le TAE comme étant en 1ère année.)

Les élèves/étudiants, qui quittent la formation en cours d'année, doivent être inclus dans les effectifs (et ils devront figurer en plus dans le bordereau sur les interruptions).

Les étrangers sont les personnes qui n'ont pas la nationalité française.

>>> Pour avoir des informations complémentaires sur ce bordereau, vous pouvez aussi consulter le site de FAQ de l'enquête.

(si formations aide-soignant ou aux. de puériculture Bloc_AA: Début)

Pour les formations pouvant se faire en 18 mois, les étudiants doivent être enregistrés de la façon suivante :

- en 1ère année pour les 12 premiers mois de formation
- en 2ème année pour les 6 derniers mois.

(si formations aide-soignant ou aux. de puériculture Bloc_AA: fin)

Avez-vous des étudiants qui ont effectué une rentrée entre le 1er janvier et le 31 juillet 2025 ?

A83 ☐ Oui ☐ Non

(si A83 coché alors BLOC_Y : Début)

Session débutant entre le 1er janvier et le 31 juillet 2025

Consignes :

Ce sont l'ensemble des élèves/étudiants ayant effectué une rentrée (ie ayant été inscrits en formation) en 2025 dans votre établissement, qui doivent figurer dans le tableau ci-dessous.

Ces derniers sont distingués selon qu'ils aient signé un contrat d'apprentissage, un contrat de professionnalisation ou aucun de ces deux contrats.

	Année d'études dans la formation	Type de formation		Effectif total			
				Hommes	Femmes	Total	Dont étrangers
				A	B	C	D
Effectifs totaux des étudiants selon le type de formation	1ère année	Contrat d'apprentissage	17				
		Contrat de professionnalisation	18				
		Aucun de ces deux contrats	19				
		Total	1				
	2ème année	Contrat d'apprentissage	20				
		Contrat de professionnalisation	21				
		Aucun de ces deux contrats	22				
		Total	2				
	3ème année	Contrat d'apprentissage	23				
		Contrat de professionnalisation	24				
		Aucun de ces deux contrats	25				
		Total	3				
	4ème année	Contrat d'apprentissage	26				
		Contrat de professionnalisation	27				
		Aucun de ces deux contrats	28				
		Total	4				
	Total	Contrat d'apprentissage	29				
		Contrat de professionnalisation	30				
		Aucun de ces deux contrats	31				
		Total	5				

Consignes :

Pour pouvoir remplir le tableau sur les allègements, notez que :

- Il s'agit ici de prendre en compte les étudiants à leur entrée en formation, donc sur l'ensemble de leur parcours dans la formation

(Exemple : une personne inscrite en 2ème année qui, à son arrivée en formation en 2025 en 1ère année a bénéficié d'une VAE partielle, mais ne l'est plus en 2ème année, devra quand même être renseignée en 2025 en 2ème année en VAE partielle).

- Les élèves/étudiants en VAE partielle sont ceux qui, avant de s'inscrire en formation, ont demandé une Validation des Acquis de l'Expérience (VAE), et qui a abouti sur une validation partielle (ces personnes ont obtenu, avant leur inscription dans leur formation actuelle, une attestation de compétence les dispensant de devoir passer certaines épreuves).

- Les élèves/étudiants bénéficiant d'un allègement HORS VAE sont ceux qui, du fait de leur parcours scolaire antérieur (exemple: obtention au préalable d'un autre diplôme), sont dispensés de devoir passer certaines des épreuves nécessaires pour l'obtention du diplôme préparé. L'allègement de scolarité ne s'inscrit ainsi pas dans le cadre d'une VAE partielle. Les personnes ayant bénéficié d'une dispense d'une année complète doivent également être comptabilisées dans cette catégorie, l'année de leur retour en cours.

	Année d'études dans la formation	Type d'allègement		Effectif total			
				Hommes	Femmes	Total	Dont étrangers
				A	B	C	D
dont effectifs des étudiants ayant un allègement de scolarité ①	1ère année	VAE partielle	32				
		HORS VAE	33				
	2ème année	VAE partielle	34				
		HORS VAE	35				
	3ème année	VAE partielle	36				
		HORS VAE	37				
	4ème année	VAE partielle	38				
		HORS VAE	39				
	Total	VAE partielle	6				
		HORS VAE	7				

Consignes :

Ce sont l'ensemble des redoublants en 2025 qui doivent être renseignés dans le tableau ci-dessous.

Un **redoublant** est une personne qui a effectué une rentrée (s'est inscrite) dans votre établissement dans la **même année de formation que celle qu'elle a suivie l'année précédente**, même si elle n'était pas inscrite dans votre établissement l'année précédente. On se réfère donc à un **redoublement dans la discipline**.

dont effectifs des étudiants redoublant l'année d'étude dans la formation suivie	Année d'études dans la formation		Effectif total		
			Hommes	Femmes	Total
			A	B	C
	1ère année	40			
	2ème année	41			
	3ème année	42			
	4ème année	43			
	Total	44			

Consignes :

Ce sont l'ensemble des nouveaux inscrits de 2025, dans la formation de votre établissement, qui doivent être inscrits dans le tableau ci-dessous.

Un **néo-bachelier** (**case 46** du tableau ci-dessous) est un étudiant qui s'inscrit pour la 1ère fois dans votre établissement directement après avoir obtenu le baccalauréat. *Exemple : un étudiant rentrant dans votre établissement en septembre 2025, immédiatement après avoir obtenu le bac en juin 2025 est bien un néo-bachelier.*

dont effectifs des étudiants nouveaux inscrits dans la formation de l'établissement	Année d'études dans la formation		Effectif total		
			Hommes	Femmes	Total
			A	B	C
	1ère année	45			
		dont néo-bacheliers ①	46		
	2ème année	47			
	3ème année	48			
	4ème année	49			
	Total	8			

(si A83 coché alors BLOC_Y : Fin)

Avez-vous des étudiants qui ont effectué une rentrée entre le 1er août et le 31 décembre 2025 ?

A84 ☐ Oui ☐ Non

(si A84 coché alors BLOC_Z : début)

Session débutant entre le 1er août et le 31 décembre 2025

Consignes :

Ce sont l'ensemble des élèves/étudiants ayant effectué une rentrée (ie ayant été inscrits en formation) en 2025 dans votre établissement, qui doivent figurer dans le tableau ci-dessous.

Ces derniers sont distingués selon qu'ils aient signé un contrat d'apprentissage, un contrat de professionnalisation ou aucun de ces deux contrats.

Effectifs totaux des étudiants selon le type de formation	Année d'études dans la formation	Type de formation		Effectif total			
				Hommes	Femmes	Total	Dont étrangers
				A	B	C	D
	1ère année	Contrat d'apprentissage	50				
		Contrat de professionnalisation	51				
		Aucun de ces deux contrats	52				
		Total	9				
	2ème année	Contrat d'apprentissage	53				
		Contrat de professionnalisation	54				
		Aucun de ces deux contrats	55				
		Total	10				
	3ème année	Contrat d'apprentissage	56				
		Contrat de professionnalisation	57				
		Aucun de ces deux contrats	58				
		Total	11				
	4ème année	Contrat d'apprentissage	59				
		Contrat de professionnalisation	60				
		Aucun de ces deux contrats	61				
		Total	12				
	Total	Contrat d'apprentissage	62				
		Contrat de professionnalisation	63				
		Aucun de ces deux contrats	64				
		Total	13				

Consignes :

Pour pouvoir remplir le tableau sur les allègements, notez que :

- Il s'agit ici de prendre en compte les étudiants à leur entrée en formation, donc sur l'ensemble de leur parcours dans la formation (Exemple : une personne inscrite en 2ème année qui, à son arrivée en formation en 2025 en 1ère année a bénéficié d'une VAE partielle, mais ne l'est plus en 2ème année, devra quand même être renseignée en 2025 en 2ème année en VAE partielle).

- Les élèves/étudiants en VAE partielle sont ceux qui, avant de s'inscrire en formation, ont demandé une Validation des Acquis de l'Expérience (VAE), et qui a abouti sur une validation partielle (ces personnes ont obtenu, avant leur inscription dans leur formation actuelle, une attestation de compétence les dispensant de devoir passer certaines épreuves).

- Les élèves/étudiants bénéficiant d'un allègement HORS VAE sont ceux qui, du fait de leur parcours scolaire antérieur (exemple: obtention au préalable d'un autre diplôme), sont dispensés de devoir passer certaines des épreuves nécessaires pour l'obtention du diplôme préparé. L'allègement de scolarité ne s'inscrit ainsi pas dans le cadre d'une VAE partielle. Les personnes ayant bénéficié d'une dispense d'une année complète doivent également être comptabilisées dans cette catégorie, l'année de leur retour en cours.

dont effectifs des étudiants ayant un allègement de scolarité ①	Année d'études dans la formation	Type d'allègement		Effectif total			
				Hommes	Femmes	Total	Dont étrangers
				A	B	C	D
	1ère année	VAE partielle	65				
		HORS VAE	66				
	2ème année	VAE partielle	67				
		HORS VAE	68				
	3ème année	VAE partielle	69				
		HORS VAE	70				
	4ème année	VAE partielle	71				
		HORS VAE	72				
	Total	VAE partielle	14				
		HORS VAE	15				

Consignes :

Ce sont l'ensemble des redoublants en 2025 qui doivent être renseignés dans le tableau ci-dessous.

Un **redoublant** est une personne qui a effectué une rentrée (s'est inscrite) dans votre établissement dans la **même année de formation que celle qu'elle a suivie l'année précédente**, même si elle n'était pas inscrite dans votre établissement l'année précédente. On se réfère donc à un **redoublement dans la discipline**.

dont effectifs des étudiants redoublant l'année d'étude dans la formation suivie	Année d'études dans la formation		Effectif total		
			Hommes	Femmes	Total
			A	B	C
	1ère année	73			
	2ème année	74			
	3ème année	75			
	4ème année	76			
	Total	77			

Consignes :

Ce sont l'ensemble des nouveaux inscrits de 2025, dans la formation de votre établissement, qui doivent être inscrits dans le tableau ci-dessous.

Un **néo-bachelier** (**case 79** du tableau ci-dessous) est un étudiant qui s'inscrit pour la 1ère fois dans votre établissement directement après avoir obtenu le baccalauréat.
Exemple : un étudiant rentrant dans votre établissement en septembre 2025, immédiatement après avoir obtenu le bac en juin 2025 est bien un néo-bachelier.

dont effectifs des étudiants nouveaux inscrits dans la formation de l'établissement	Année d'études dans la formation		Effectif total		
			Hommes	Femmes	Total
			A	B	C
	1ère année	78			
		dont néo-bacheliers ①	79		
	2ème année	80			
	3ème année	81			
	4ème année	82			
	Total	16			

(si A84 coché alors BLOC_Z : Fin)

TAXF - Nombre d'inscrits bénéficiant d'un financement en 2025

Consignes :

Ce bordereau permet de recenser, parmi les **élèves/étudiants ayant effectué une rentrée** entre le 1er janvier et le 31 juillet 2025 ou, entre le 1er août et le 31 décembre 2025, ceux **ayant bénéficié d'un financement, partiel ou total, de leur scolarité par un organisme institutionnel ou un employeur**.

⚠ **Un même élève/étudiant** peut bénéficier d'un financement de **plusieurs organismes**.

(Exemple : une personne inscrite en 1ère année et bénéficiant d'un financement du Conseil régional et du Conseil départemental devra être comptabilisée dans les deux colonnes qui correspondent à ces financements).

Il faudra indiquer dans la colonne I l'ensemble des étudiants n'ayant bénéficié d'aucun financement venant d'un organisme institutionnel ou d'un employeur.

Dans le cas où il n'y a aucun étudiant qui bénéficie d'un financement, il faut renseigner "0" dans les colonnes A à F.

[>>> Pour avoir des informations complémentaires sur ce bordereau, vous pouvez aussi consulter le site de FAQ de l'enquête.](#)

Nombre d'inscrits entre le 1er janvier et le 31 juillet 2025 selon le type de financement ①

			Effectifs d'inscrits bénéficiant :								
			d'un financement par :							d'aucun financement institutionnel ①	
			Conseil régional	Conseil départemental	OPCO	France Travail (anciennement Pôle emploi)	Employeurs	Autres organismes ①	Total		
			A	B	C	D	E	F	G	I	
{si durée formation>1 Bloc A: Début}	Année d'études dans la formation	1ère année	1								
		2ème année	2								{si durée formation>1 Bloc A: Fin}
		3ème année	3								{si durée formation>2 Bloc B: Fin}
		4ème année	4								{si durée formation>3 Bloc C: Fin}
		Total	5								

{si durée formation>1 Bloc A: Début}

{si durée formation>2 Bloc B: Début}

{si durée formation>3 Bloc C: Début}

{si durée formation>1 Bloc A: Fin}

{si durée formation>2 Bloc B: Fin}

{si durée formation>3 Bloc C: Fin}

Nombre d'inscrits entre le 1er août et le 31 décembre 2025 selon le type de financement ①

			Effectifs d'inscrits bénéficiant :							
			d'un financement par :						d'aucun financement institutionnel ①	
			Conseil régional	Conseil départemental	OPCO	France Travail (anciennement Pôle emploi)	Employeurs	Autres organismes ①	Total	
			A	B	C	D	E	F	G	
{si durée formation>1 Bloc A: Début}	Année d'études dans la formation	1ère année	1							
		2ème année	2							
		3ème année	3							
		4ème année	4							
		Total	5							
{si durée formation>2 Bloc B: Début}										{si durée formation>1 Bloc A: Fin}
{si durée formation>3 Bloc C: Début}										{si durée formation>2 Bloc B: Fin}
										{si durée formation>3 Bloc C: Fin}

{si durée formation>1 Bloc A: Début}

{si durée formation>2 Bloc B: Début}

{si durée formation>3 Bloc C: Début}

{si durée formation>1 Bloc A: Fin}

{si durée formation>2 Bloc B: Fin}

{si durée formation>3 Bloc C: Fin}

TAXD - Diplômes en 2025

Consignes :

Merci de :

- **prendre en compte la date de passage de l'examen** (date de passage de la dernière épreuve) et non pas la date de signature du diplôme ni les dates de décision des jurys

- **comptabiliser aussi** les élèves/étudiants qui ont obtenu leur diplôme aux sessions de **rattrapage**

- tenir compte du fait que **l'allègement est à prendre en compte** à l'entrée en formation, donc **sur l'ensemble du parcours dans la formation**

(Exemple : une personne qui, à son arrivée en formation en 2024 en 1ère année a bénéficié d'une VAE partielle, et est diplômée en 2025, devra être renseignée parmi les "présentés et reçus après VAE partielle puis parcours de formation").

>>> Pour avoir des informations complémentaires sur ce bordereau, vous pouvez aussi consulter le site de FAQ de l'enquête.

Avez-vous eu des épreuves diplômantes (y compris des sessions de rattrapage) entre le 1er janvier et le 31 juillet 2025 ?

D1 ☐ Oui ☐ Non

{si D1 coché alors BLOC__B : Début}

Epreuves débutant entre le 1er janvier et le 31 juillet 2025 ①

				Hommes	Femmes	Total
				A	B	C
Présentés et reçus HORS VAE et allègement de scolarité		Nombre de présentés	1			
		Nombre de reçus	2			
Présentés et reçus après :		VAE partielle puis parcours de formation	Nombre de présentés	13		
			Nombre de reçus	14		
		Allègement de scolarité puis parcours de formation	Nombre de présentés	15		
			Nombre de reçus	16		
Total		Nombre de présentés	5			
		Nombre de reçus	6			

{si D1 coché alors BLOC__B : Fin}

Avez-vous eu des épreuves diplômantes (y compris des sessions de rattrapage) entre le 1er août et le 31 décembre 2025 ?

D2 ☐ Oui ☐ Non

{si D2 coché alors BLOC__C : Début}

Epreuves débutant entre le 1er août et le 31 décembre 2025 ①

			Hommes	Femmes	Total
			A	B	C
Présentés et reçus HORS VAE et allègement de scolarité		Nombre de présentés	7		
		Nombre de reçus	8		
Présentés et reçus après :	VAE partielle puis parcours de formation	Nombre de présentés	17		
		Nombre de reçus	18		
	Allègement de scolarité puis parcours de formation	Nombre de présentés	19		
		Nombre de reçus	20		
Total présentés et reçus		Nombre de présentés	11		
		Nombre de reçus	12		

{si D2 coché alors BLOC__c : Fin}

TAXA - Nombre d'interruptions de scolarité en 2025

Changement d'établissement - même formation

Est-ce que certains de vos élèves/étudiants ont quitté votre établissement en 2025 pour continuer à suivre la **même** formation dans une autre école ?
Précision : Il faut compter à la fois ceux qui ont changé d'établissement au cours de l'année 2025 ET ceux qui ont quitté votre établissement à la fin de l'année scolaire 2024 pour la rentrée suivante.

Z1 ☐ Oui ☐ Non

(si Z1 coché bloc A: Début)

Nombre d'élèves/étudiants ayant changé d'établissement tout en gardant la même formation en 2025 :

Z4

(si Z1 coché bloc A: Fin)

Consignes :

Ce sont les élèves/étudiants qui ont cessé de suivre la formation au cours de l'année 2025 qui doivent être recensés ici.

⚠ Les étudiants qui quittent l'école pour aller suivre la même formation dans une autre école ne doivent pas être comptabilisés dans les interruptions de formation.

Toutes les interruptions doivent être prises en compte, que l'école ait ou non été avertie de l'intention de l'étudiant de revenir ou pas en formation.

Les exclusions doivent également être comptabilisées ici.

>>> Pour avoir des informations complémentaires sur ce bordereau, vous pouvez aussi consulter le site de FAQ de l'enquête.

Est-ce qu'un ou des élèves/étudiants ont interrompu leur scolarité au cours de l'année 2025, ce qui ne le permettra pas de valider leur année d'étude ?

Z2 ☐ Oui ☐ Non

Est-ce qu'au début de l'année scolaire actuelle (inscription en 2025) des interruptions de scolarité ont été constatées dans le cas d'élèves/étudiants ayant suivi l'année scolaire précédente (inscription en 2024) dans son intégralité ? ⓘ

Z3 ☐ Oui ☐ Non

(si Z2 coché et/ou Z3 coché et formation différent de Ambulancier/Aide-soignant/Aux. de puériculture : bloc B: Début)

Interruptions de scolarité entre le 1er janvier et le 31 décembre 2025

C'est le motif principal d'interruption de scolarité qui doit être recensé dans le tableau ci-dessous ; c'est-à-dire la raison principale que l'élève/étudiant a donné lorsqu'il a quitté la formation ou le type d'exclusion imposé à l'étudiant (une exclusion provisoire ou une exclusion définitive).

			Effectifs d'élèves/étudiants ayant interrompu leur scolarité, avec ou sans demande écrite préalable :											
			Total	Par motif principal d'interruption :										
				Exclusion provisoire	Exclusion définitive (non respect du règlement de l'Institut de formation, non autorisation à redoubler ou tripler)	Arrêt de la formation décidée par l'école suite à une absence de longue durée non justifiée	Césure (suspension temporaire de la formation dans le but d'acquies une nouvelle expérience personnelle telle qu'une expérience professionnelle ou associative)	Raisons personnelles (raisons de santé, motifs familiaux, congé maternité/paternité, etc.)	Difficultés liées au stage ou à l'alternance (difficulté pour en trouver, difficulté durant le stage/alternance, rupture de contrat professionnel, etc.)	Difficultés scolaires	Motifs financiers (difficultés pour financer la formation, le logement, etc.)	Changement de formation	Changement de situation professionnelle (reprise d'emploi, arrêt de la fonction exercée, etc.)	Autre
A			B	C	D	E	F	G	H	I	J	K	L	
Année d'études dans la formation	1ère année	1												
	2ème année	2												
	3ème année	3												
	4ème année	4												
	Total	5												

(si Z2 coché et/ou Z3 coché et formation différent de Ambulancier/Aide-soignant/Aux. de puériculture : bloc B: Fin)

(si Z2 coché et/ou Z3 coché et formation égale à Ambulancier/Aide-soignant/Aux. de puériculture : bloc E: Début)

Interruptions de scolarité entre le 1er janvier et le 31 décembre 2025

C'est le motif principal d'interruption de scolarité qui doit être recensé dans le tableau ci-dessous ; c'est-à-dire la raison principale que l'élève/étudiant a donné lorsqu'il a quitté la formation ou le type d'exclusion imposé à l'étudiant (une exclusion provisoire ou une exclusion définitive).

			Effectifs d'élèves/étudiants ayant interrompu leur scolarité, <u>avec ou sans demande écrite préalable</u> :										
			Total	Par motif principal d'interruption :									Autre
				Exclusion provisoire	Exclusion définitive (non respect du règlement de l'institut de formation, non autorisation à redoubler ou tripler)	Arrêt de la formation décidée par l'école suite à une absence de longue durée non justifiée	Raisons personnelles (raisons de santé, motifs familiaux, congé maternité/paternité, etc.)	Difficultés liées au stage ou à l'alternance (difficulté pour en trouver, difficulté durant le stage/alternance, rupture de contrat professionnel, etc.)	Difficultés scolaires	Motifs financiers (difficultés pour financer la formation, le logement, etc.)	Changement de formation	Changement de situation professionnelle (reprise d'emploi, arrêt de la fonction exercée, etc.)	
			N	O	P	Q	R	S	T	U	V	W	X
Année d'études dans la formation	1ère année	1											
	2ème année	2											
	3ème année	3											
	4ème année	4											
	Total	5											

(si Z2 coché et/ou Z3 coché et formation égale à Ambulancier/Aide-soignant/Aux. de puériculture : bloc E: Fin)

{si ergothérapeute, Inf.D.E., kinésithérapeute, manipulateur d'ERM, pédicure-podologue, technicien de labo. médical et A5 différent de 0 bloc_C : début}

Consignes :

Sont recensés dans le tableau ci-dessous les élèves/étudiants qui ont adressé une demande par écrit (par exemple par courrier) à l'école, pour interrompre leur scolarité, et qui ont alors 5 ans maximum pour revenir en formation, après interruption, tout en gardant le bénéfice de leurs notes et/ou de leur admission (*cf.arrêté du 21 avril 2007 relatif aux conditions de fonctionnement des instituts de formation paramédicaux*).

			dont effectifs d'élèves/étudiants ayant fait une demande par écrit pour interrompre leur scolarité
			M
Année d'études dans la formation	1ère année	1	
	2ème année	2	
	3ème année	3	
	4ème année	4	
	Total	5	

{si ergothérapeute, Inf.D.E., kinésithérapeute, manipulateur d'ERM, pédicure-podologue, technicien de labo. médical et A5 différent de 0 bloc_C : fin}

FIN - Temps de réponse à l'enquête

Pouvez-vous indiquer approximativement le temps qui vous a été nécessaire pour répondre à l'enquête (temps consacré à la saisie des réponses, mais aussi temps nécessaire pour rassembler les informations nécessaires au remplissage) ?

A1

heures

B1

minutes

Nous vous remercions pour votre contribution.

N'oubliez pas de valider votre questionnaire pour que votre réponse soit prise en compte (statut "*validé école*").

TAC - Diplômés par équivalence au DEAS en 2025

Information sur le nombre de DEAS

Définition :

Les **étrangers diplômés** sont les personnes diplômées qui n'ont pas la nationalité française.

	Code département	Nombre d'hommes diplômés	Nombre de femmes diplômées	Nombre total de diplômés	Dont le nombre d'étrangers diplômés
	A	B	C	D	E
12					
13					
14					
15					
16					
17					
18					
19					
20					
21					
22					
23					
24					
25					
26					