

En 2018, 396 000 lits d'hospitalisation à temps complet ont été dénombrés dans les établissements de santé de France métropolitaine et des DROM, y compris le service de santé des armées (SSA), soit une diminution de 73 000 lits d'hospitalisation depuis 2003. *A contrario*, les capacités en hospitalisation à temps partiel se sont développées pour atteindre un total de 77 000 places en 2018, soit une hausse de 28 000 places durant la même période.

### Une diminution continue des capacités d'hospitalisation à temps plein

Entre 2003 et 2018, le nombre de lits d'hospitalisation à temps complet installés, tous établissements, toutes disciplines et tous secteurs confondus, est passé de 468 000 à 396 000, service de santé des armées (SSA) et établissements de Mayotte compris (*graphique 1*). Ce mouvement général résulte de la volonté de supprimer des lits excédentaires et de réorganiser l'offre. Il traduit l'évolution structurelle des formes de prise en charge, qui se tournent de plus en plus vers des alternatives à l'hospitalisation à temps complet. La fermeture de ces lits s'est effectuée à un rythme assez régulier et concerne la quasi-totalité des disciplines, à l'exception des soins de suite et de réadaptation (SSR).

Le nombre de lits en court séjour (médecine, chirurgie, obstétrique et odontologie [MCO]) a ainsi diminué tout au long de la période (-33 000 lits en 15 ans). Mais ce sont surtout les capacités d'accueil en long séjour qui ont subi une forte baisse, passant de 80 000 lits en 2003 à 31 000 lits en 2018, en raison de la transformation de certaines unités en établissements d'hébergement pour personnes âgées dépendantes (Ehpad). Cette baisse résulte de l'application de la circulaire de novembre 2008 relative à la partition des unités de soins de longue durée (USLD)<sup>1</sup>. Elle a été particulièrement forte en 2009 et 2010, mais depuis 2012, le nombre de lits se maintient entre 31 000 et 32 000.

En psychiatrie, dès les années 1970, les alternatives à l'hospitalisation ont été développées.

Entre 2003 et 2018, le nombre total de lits en psychiatrie a diminué de 4 200. Après s'être stabilisé autour de 57 000 lits de 2007 à 2016, il diminue de nouveau en 2017 et 2018. Cette évolution est cependant contrastée selon le statut des établissements. En effet, durant cette période, si la capacité d'accueil en psychiatrie diminue de 7 000 lits dans les établissements publics, elle augmente de 3 800 lits dans les établissements privés à but lucratif, où elle représente 26 % de la capacité d'accueil en 2018.

De leur côté, les capacités d'accueil en moyen séjour (SSR) progressent régulièrement, le nombre de lits passant de 92 000 en 2003 à 106 000 en 2018 (*graphique 1*). Cette progression a été particulièrement forte dans les établissements privés à but lucratif (+12 000 lits depuis 2003). Leurs capacités d'accueil représentent un tiers de la capacité totale en 2018.

### Une hausse importante du nombre de places d'hospitalisation à temps partiel

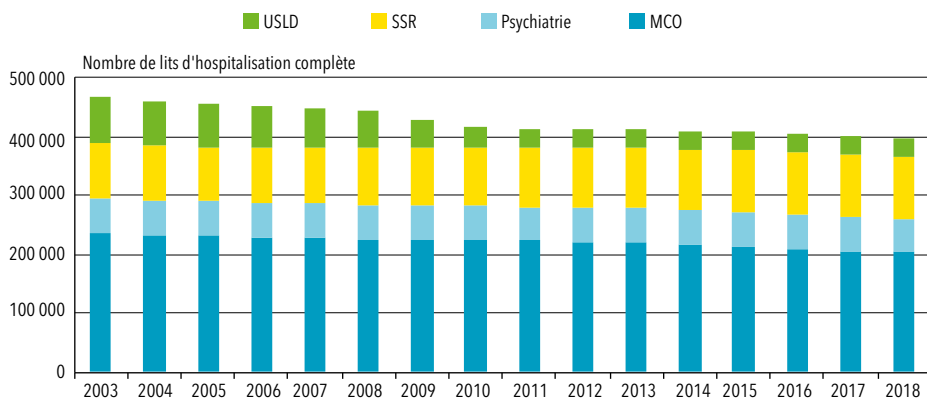
Depuis la seconde moitié des années 1980, des innovations technologiques médicales et médicamenteuses, notamment en anesthésie, ont transformé les modes de prise en charge en faveur de l'hospitalisation à temps partiel. Un nombre croissant de procédures (interventions chirurgicales, explorations endoscopiques, etc.) sont depuis effectuées en dehors du cadre traditionnel de l'hospitalisation à temps complet. Entre 2003 et 2013, 14 000 places d'hospitalisation à temps partiel en MCO ont été créées, venant compléter les 18 000 places

1. Circulaire DHOS/02/F2/DGAS/2C/CNSA n° 2008/340 relative à la mise en œuvre de l'article 46 de la loi de financement de la Sécurité sociale pour 2006, modifiée concernant les USLD

existantes (graphique 2). Depuis 2013, le nombre de places en MCO a continué de progresser, avec un mouvement qui s'accroît un peu en 2018 (+2,2 %, après +0,7 % en 2017). En psychiatrie, le nombre de places augmente lentement mais régulièrement depuis 2003 (+3 000 places, soit une hausse moyenne proche de 1 % par an). En moyen séjour, en particulier pour la réadaptation fonctionnelle, la progression de l'hospitalisation à temps partiel est plus rapide : 9 000 places ont été créées en 15 ans, soit un quasi triplement des capacités d'accueil.

La répartition des places par discipline reflète la spécialisation des différentes catégories d'établissements. En 2018, 40 % des places d'hospitalisation à temps partiel en MCO relèvent des cliniques privées à but lucratif. Cette proportion atteint 62 % pour la chirurgie ambulatoire. Les établissements privés à but non lucratif regroupent 39 % des capacités d'hospitalisation à temps partiel en moyen séjour et 18 % des places en psychiatrie. Les hôpitaux publics offrent 75 % des places en psychiatrie et 50 % des places en court séjour, avec un poids prépondérant

**Graphique 1** Évolution du nombre de lits d'hospitalisation complète depuis 2003

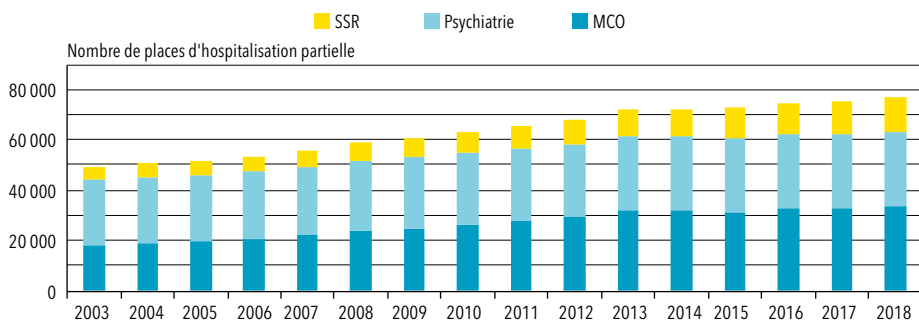


MCO : médecine, chirurgie, obstétrique et odontologie ; SSR : soins de suite et de réadaptation ; USLD : unité de soins de longue durée.

**Champ** > France métropolitaine et DROM (incluant Saint-Martin, Saint-Barthélemy et Mayotte à partir de 2011), y compris le SSA.

**Sources** > DREES, SAE 2003-2018, traitements DREES.

**Graphique 2** Évolution du nombre de places d'hospitalisation partielle depuis 2003



MCO : médecine, chirurgie, obstétrique et odontologie ; SSR : soins de suite et de réadaptation.

**Champ** > France métropolitaine et DROM (incluant Saint-Martin, Saint-Barthélemy et Mayotte à partir de 2011), y compris le SSA.

**Sources** > DREES, SAE 2003-2018, traitements DREES.

dans l'hospitalisation à temps partiel en médecine et en gynécologie-obstétrique.

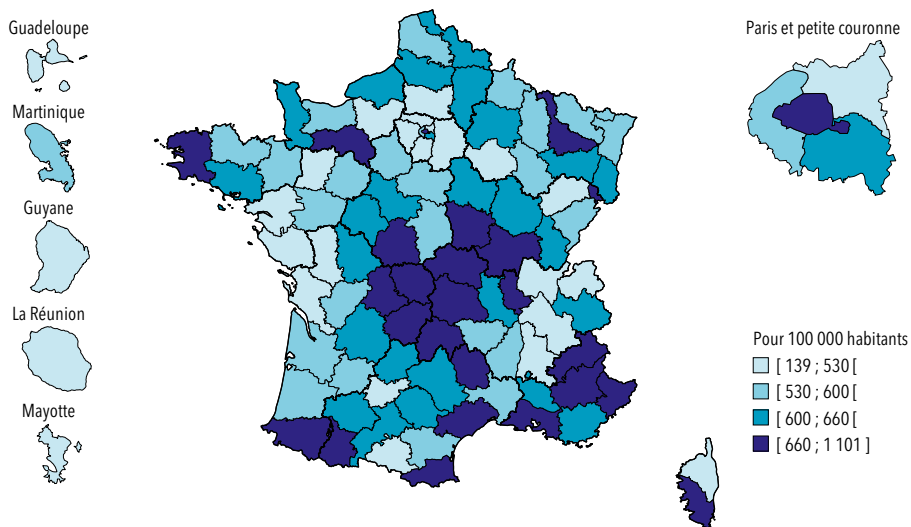
### Des disparités départementales persistantes

Comme pour les années précédentes, la densité de lits et de places varie fortement selon les départements. Toutes disciplines confondues, le nombre de lits (hospitalisation complète) pour 100 000 habitants varie de 139 à Mayotte, à 950 ou plus dans le Cantal et les Hautes-Alpes (carte 1), cette hiérarchie n'étant pas modifiée par la prise en compte ou non des soins de longue

durée. Le nombre de places (hospitalisation partielle) pour 100 000 habitants varie de 19 à Mayotte, à 184 en Haute-Vienne et 220 à Paris (carte 2).

Le Limousin et l'Auvergne se distinguent par une forte densité de lits comme de places. À l'opposé, Mayotte et la Guyane sont sous-dotées pour les deux types d'accueils. L'ampleur des disparités en nombre de lits et de places entre départements diffère selon la discipline : elle est plus faible en court séjour (coefficient de variation [CV] de 23 %, hors Mayotte) qu'en psychiatrie ou en moyen séjour (CV de 28 % et de 37 %, hors Mayotte). ■

**Carte 1** Densité de lits en 2018 par départements

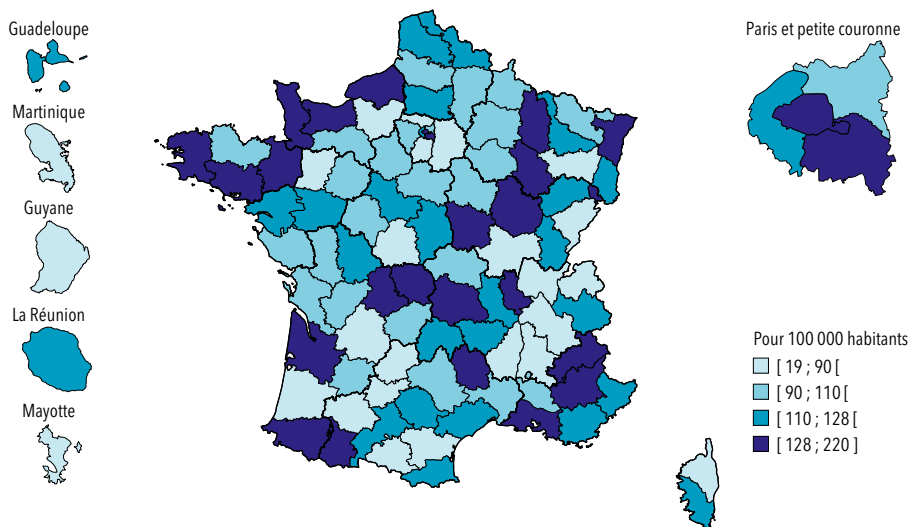


**Note >** Les bornes correspondent à une répartition en quartiles.

**Champ >** France métropolitaine et DROM (incluant Saint-Martin, Saint-Barthélemy et Mayotte), y compris le SSA. Disciplines de médecine, chirurgie, obstétrique et odontologie (MCO), psychiatrie, soins de suite et de réadaptation (SSR) et soins de longue durée.

**Sources >** DREES, SAE 2018, traitements DREES ; Insee, estimation de la population au 1<sup>er</sup> janvier 2018.

## Carte 2 Densité de places en 2018 par départements



**Note** > Les bornes correspondent à une répartition en quartiles.

**Champ** > France métropolitaine et DROM (incluant Saint-Martin, Saint-Barthélemy et Mayotte), y compris le SSA. Disciplines de médecine, chirurgie, obstétrique et odontologie (MCO), psychiatrie et soins de suite et de réadaptation (SSR).

**Sources** > DREES, SAE 2018, traitements DREES ; Insee, estimation de la population au 1<sup>er</sup> janvier 2018.

### Encadré Sources et méthodes

#### Champ

France métropolitaine et DROM (incluant Saint-Martin, Saint-Barthélemy et Mayotte), y compris le service de santé des armées (SSA). Établissements d'hospitalisation disposant au moins d'un lit (ou d'une place) à temps complet ou partiel. Sont exclus les établissements de santé qui dispensent des soins dans le cadre d'une autorisation, mais sans capacités d'accueil en hospitalisation à temps complet ou partiel. Il s'agit essentiellement des centres de dialyse et de radiothérapie.

#### Source

La statistique annuelle des établissements de santé (SAE) de la DREES décrit l'activité des établissements de santé (séjours et journées en hospitalisation complète et hospitalisation partielle, séances, etc.) et les facteurs de production associés (lits, places, équipements, personnel).

#### Définitions

Les capacités sont classées selon l'autorisation rattachée à l'unité d'hospitalisation à laquelle elles appartiennent :

> **Hospitalisation complète** : elle se définit selon la nature de l'unité d'accueil. Il s'agit d'unités hébergeant des patients pour une durée généralement supérieure à une journée. Elle comprend également, dans les données présentées, les unités fermées le week-end (hospitalisation dite de semaine).

> **Hospitalisation partielle** : elle concerne l'accueil de jour ou de nuit et les unités ayant des activités d'anesthésie, de chirurgie ambulatoire ou de médecine ambulatoire. Elle fait partie, avec l'hospitalisation à domicile (HAD), des alternatives à l'hospitalisation à temps complet. ●●●



> **Capacités d'accueil des établissements de santé** : elles sont comptabilisées en nombre de lits (dont les berceaux et les couveuses agréés) pour l'hospitalisation complète et en nombre de places pour l'hospitalisation partielle (celui-ci correspond au nombre de patients pouvant être accueillis en même temps). Il s'agit des lits et des places installés au 31 décembre 2018, c'est-à-dire en état d'accueillir des malades. Ceux fermés temporairement pour cause de travaux sont inclus. Ces chiffres peuvent différer du nombre de lits ou de places autorisés, ces derniers n'étant pas nécessairement créés intégralement.

> **Statuts juridiques des établissements** : les établissements, leurs modes de financement et les grandes disciplines d'équipement sont présentés dans l'annexe 1, « Cadre juridique et institutionnel des établissements de santé ».