



Ministère des solidarités et de la santé
Ministère du travail
Ministère de l'action et des comptes publics

DIRECTION DE LA RECHERCHE, DES ÉTUDES, DE L'ÉVALUATION ET DES STATISTIQUES

Enquête annuelle sur les écoles de formation aux professions sociales
Questionnaire Ecoles 2019

Liste des bordereaux - Questionnaire Ecoles*

IDET1 - Identification de l'établissement

IDFOR2 - Identification de la formation

TA2D - Diplômes délivrés

TA2Dx - Diplômes délivrés**

TA2E - Effectif des étudiants

TA2Ex - Effectif des étudiants**

TA2S - Sélection à l'entrée

TA2A - Nombre d'interruptions de scolarité




TA2Ax - Nombre d'interruptions de scolarité**

TA2F - Nombre de places financées

**les informations collectées avec ce questionnaire sont des données agrégées par formation, fournies par les établissements.*

***afin de collecter des informations par spécialité du DEAES, les bordereaux diplômes, effectifs d'inscrits, et nombre d'interruption de scolarité ont été triplés.*

Légende:

-  cellules dont le calcul est automatisé
-  cellules à ne pas remplir
-  cellules à remplir sous condition

IDET1 - Identification de l'établissement

Informations sur l'établissement

FINESS	A1	<input type="text"/>
Raison sociale	A2	<input type="text"/>
Statut	A3	<input type="text"/>
Adresse1	A4	<input type="text"/>
Adresse2	A5	<input type="text"/>
Code postal	A6	<input type="text"/>
Ville	A7	<input type="text"/>
Département	A8	<input type="text"/>
Région	A9	<input type="text"/>

IDFOR2 - Identification de la formation

Informations sur la discipline

Raison sociale	A1	<input type="text"/>
Identifiant de la formation	A2	<input type="text"/>
Code de la formation	A3	<input type="text"/>
Libellé de la formation	A4	<input type="text"/>
FINESS de rattachement	A5	<input type="text"/>
Statut juridique de l'établissement	B1	<input type="text"/>
Code postal	A21	<input type="text"/>
Département	A6	<input type="text"/>
Région	A7	<input type="text"/>
Nombre total d'étudiants inscrits en 2019 ^①	A8	<input type="text"/>
Nombre total d'étudiants diplômés en 2019 ^①	A9	<input type="text"/>
Nombre de places offertes aux candidats ayant passé les épreuves de sélection en 2019	A10	<input type="text"/>

Informations sur le gestionnaire de la discipline

Nom	A11	<input type="text"/>
Téléphone ^①	A12	<input type="text"/>
Fax	A13	<input type="text"/>
E-mail du responsable de la formation	A14	<input type="text"/>
E-mail du secrétariat	A15	<input type="text"/>
Les gestionnaires de la discipline et de l'enquête sont-ils deux personnes distinctes ? ^①	A16	<input type="radio"/> Oui <input type="radio"/> Non

{si A16 coché Bloc A: Début}

Informations sur le gestionnaire de l'enquête

Nom	A17	<input type="text"/>
Téléphone ^①	A18	<input type="text"/>
Fax	A19	<input type="text"/>
E-mail du gestionnaire de l'enquête	A20	<input type="text"/>

{si A16 coché Bloc A: Fin}

TA2D - Diplômes délivrés

Afin de bien compléter ce bordereau veuillez:

- prendre en compte la date de passage de l'examen et non pas la date de signature du diplôme
- comptabiliser aussi les étudiants qui ont obtenu leur diplôme aux sessions de rattrapage

Epreuves débutant entre le 1er janvier et le 31 juillet ①

			Hommes	Femmes	Total
			A	B	C
Présentés et reçus, HORS VAE et allègement de scolarité	Nombre de présentés	1			
	Nombre de reçus	2			
Présentés et reçus après une VAE ou un allègement de scolarité puis parcours de formation	Nombre de présentés	3			
	Nombre de reçus	4			
Total présentés et reçus	Nombre de présentés	5			
	Nombre de reçus	6			

Epreuves débutant entre le 1er août et le 31 décembre ①

			Hommes	Femmes	Total
			A	B	C
Présentés et reçus HORS VAE et allègement de scolarité	Nombre de présentés	7			
	Nombre de reçus	8			
Présentés et reçus après une VAE ou un allègement de scolarité puis parcours de formation	Nombre de présentés	9			
	Nombre de reçus	10			
Total présentés et reçus	Nombre de présentés	11			
	Nombre de reçus	12			

TA2Dx - Diplômes délivrés

Afin de bien compléter ce bordereau veuillez:

- prendre en compte la date de passage de l'examen et non pas la date de signature du diplôme
- comptabiliser aussi les étudiants qui ont obtenu leur diplôme aux sessions de rattrapage

Epreuves débutant entre le 1er janvier et le 31 juillet ⓘ

			Hommes	Femmes	Total
			A	B	C
Présentés et reçus, HORS VAE et allègement de scolarité	Nombre de présentés	1			
	Nombre de reçus	2			
Présentés et reçus après une VAE ou un allègement de scolarité puis parcours de formation	Nombre de présentés	3			
	Nombre de reçus	4			
Total présentés et reçus	Nombre de présentés	5			
	Nombre de reçus	6			

			Hommes	Femmes	Total
			A	B	C
Présentés et reçus au certificat de spécialité complémentaire	Nombre de présentés	13			
	Nombre de reçus	14			

Epreuves débutant entre le 1er août et le 31 décembre ⓘ

			Hommes	Femmes	Total
			A	B	C
Présentés et reçus, HORS VAE et allègement de scolarité	Nombre de présentés	7			
	Nombre de reçus	8			
Présentés et reçus après une VAE ou un allègement de scolarité puis parcours de formation	Nombre de présentés	9			
	Nombre de reçus	10			
Total présentés et reçus	Nombre de présentés	11			
	Nombre de reçus	12			

			Hommes	Femmes	Total
			A	B	C
Présentés et reçus au certificat de spécialité complémentaire	Nombre de présentés	15			
	Nombre de reçus	16			

TA2E - Effectif des étudiants

Session débutant entre le 1er janvier et le 31 juillet

Effectif total	Année d'études dans la formation		Effectif total			
			Hommes	Femmes	Total	Dont étrangers
			A	B	C	D
	1ère année	1				
	2ème année	2				
	3ème année	3				
	4ème année	4				
	Total	5				

			Effectif total			
			Hommes	Femmes	Total	Dont étrangers
			A	B	C	D
Dont allègement de scolarité	VAE	6				
	Hors VAE ⓘ	7				

		Effectif total		
		Hommes	Femmes	Total
		A	B	C
Dont nouveaux inscrits		8		

Session débutant entre le 1er août et le 31 décembre

Effectif total	Année d'études dans la formation		Effectif total			
			Hommes	Femmes	Total	Dont étrangers
			A	B	C	D
	1ère année	9				
	2ème année	10				
	3ème année	11				
	4ème année	12				
	Total	13				

			Effectif total			
			Hommes	Femmes	Total	Dont étrangers
			A	B	C	D
Dont allègement de scolarité	VAE	14				
	Hors VAE ⓘ	15				

		Effectif total		
		Hommes	Femmes	Total
		A	B	C
Dont nouveaux inscrits		16		

TA2Ex - Effectif des étudiants

Session débutant entre le 1er janvier et le 31 juillet

Effectif total	Année d'études dans la formation		Effectif total			
			Hommes	Femmes	Total	Dont étrangers
			A	B	C	D
	1ère année	1				
	2ème année	2				
	3ème année	3				
	4ème année	4				
	Total	5				

			Effectif total			
			Hommes	Femmes	Total	Dont étrangers
			A	B	C	D
Dont allègement de scolarité	VAE	6				
	Hors VAE ⓘ	7				

		Effectif total		
		Hommes	Femmes	Total
		A	B	C
Dont nouveaux inscrits		8		

Session débutant entre le 1er août et le 31 décembre

Effectif total	Année d'études dans la formation		Effectif total			
			Hommes	Femmes	Total	Dont étrangers
			A	B	C	D
	1ère année	9				
	2ème année	10				
	3ème année	11				
	4ème année	12				
	Total	13				

			Effectif total			
			Hommes	Femmes	Total	Dont étrangers
			A	B	C	D
Dont allègement de scolarité	VAE	14				
	Hors VAE ⓘ	15				

		Effectif total		
		Hommes	Femmes	Total
		A	B	C
Dont nouveaux inscrits		16		

TA2S - Sélection à l'entrée

Afin de bien compléter ce bordereau veuillez noter que:

Les candidats devant figurer sur ce bordereau sont ceux ayant passé les épreuves de sélection au cours de l'année 2019 et ceci même-si ces épreuves ne donnent pas lieu à une rentrée en 2019

Epreuves de sélection débutant entre le 1er janvier et le 31 juillet

		Hommes	Femmes	Total
		A	B	C
Nombre de candidats ayant passé les épreuves de sélection pour entrer en formation *	1			
Nombre de candidats ayant réussi les épreuves de sélection	2			
Nombre de places qui étaient offertes aux candidats passant ces épreuves de sélection	3			

*Les candidats ayant déposé un dossier de sélection doivent être comptabilisés

Epreuves de sélection débutant entre le 1er août et le 31 décembre

		Hommes	Femmes	Total
		A	B	C
Nombre de candidats ayant passé les épreuves de sélection pour entrer en formation	4			
Nombre de candidats ayant réussi les épreuves de sélection	5			
Nombre de places qui étaient offertes aux candidats passant ces épreuves de sélection	6			

*Les candidats ayant déposé un dossier de sélection doivent être comptabilisés

Les épreuves de sélection pour entrer dans votre formation sont-elles communes à d'autres formations?

D1 Oui Non

{si D1 coché Bloc B: Début}

Si oui, indiquez la liste des établissements qui partagent les épreuves de sélection avec la vôtre :

D2

{si D1 coché Bloc B: Fin}

TA2A - Nombre d'interruptions de scolarité

Vous devez renseigner le tableau des interruptions de scolarité. Si vous n'en avez pas, veuillez mettre des 0.

Interruptions entre le 1er janvier et le 31 juillet

Nombre d'élèves ayant interrompu* leur scolarité (par année d'études)		Effectif total		
		Hommes	Femmes	Total
		A	B	C
1ère année	1			
2ème année	2			
3ème année	3			
4ème année	4			
Total	5			

Interruptions entre le 1er août et le 31 décembre

Nombre d'élèves ayant interrompu* leur scolarité (par année d'études)		Effectif total		
		Hommes	Femmes	Total
		A	B	C
1ère année	6			
2ème année	7			
3ème année	8			
4ème année	9			
Total	10			

* hors élèves ayant annoncé un report de scolarité

TA2Ax - Nombre d'interruptions de scolarité

Vous devez renseigner le tableau des interruptions de scolarité. Si vous n'en avez pas, veuillez mettre des 0.

Interruptions entre le 1er janvier et le 31 juillet

Nombre d'élèves ayant interrompu* leur scolarité (par année d'études)		Effectif total		
		Hommes	Femmes	Total
		A	B	C
1ère année	1			
2ème année	2			
3ème année	3			
4ème année	4			
Total	5			

Interruptions entre le 1er août et le 31 décembre

Nombre d'élèves ayant interrompu* leur scolarité (par année d'études)		Effectif total		
		Hommes	Femmes	Total
		A	B	C
1ère année	6			
2ème année	7			
3ème année	8			
4ème année	9			
Total	10			

* hors élèves ayant annoncé un report de scolarité

TA2F - Nombre de places financées

Nombre d'inscrits entre le 1er janvier et le 31 juillet dont la formation est financée par un organisme extérieur ⓘ

		1ère année	2ème année	3ème année	4ème année	Total
		A	B	C	D	E
Conseil régional	1					
Conseil départemental	2					
OPCO (ancien OPCA)	3					
Pôle emploi	4					
Employeurs	5					
Autres organismes	6					
Total	7					
Nombre de places non financées	8					

Nombre d'inscrits entre le 1er août et le 31 décembre dont la formation est financée par un organisme extérieur ⓘ

ⓘ

		1ère année	2ème année	3ème année	4ème année	Total
		A	B	C	D	E
Conseil régional	9					
Conseil départemental	10					
OPCO (ancien OPCA)	11					
Pôle emploi	12					
Employeurs	13					
Autres organismes	14					
Total	15					
Nombre de places non financées	16					