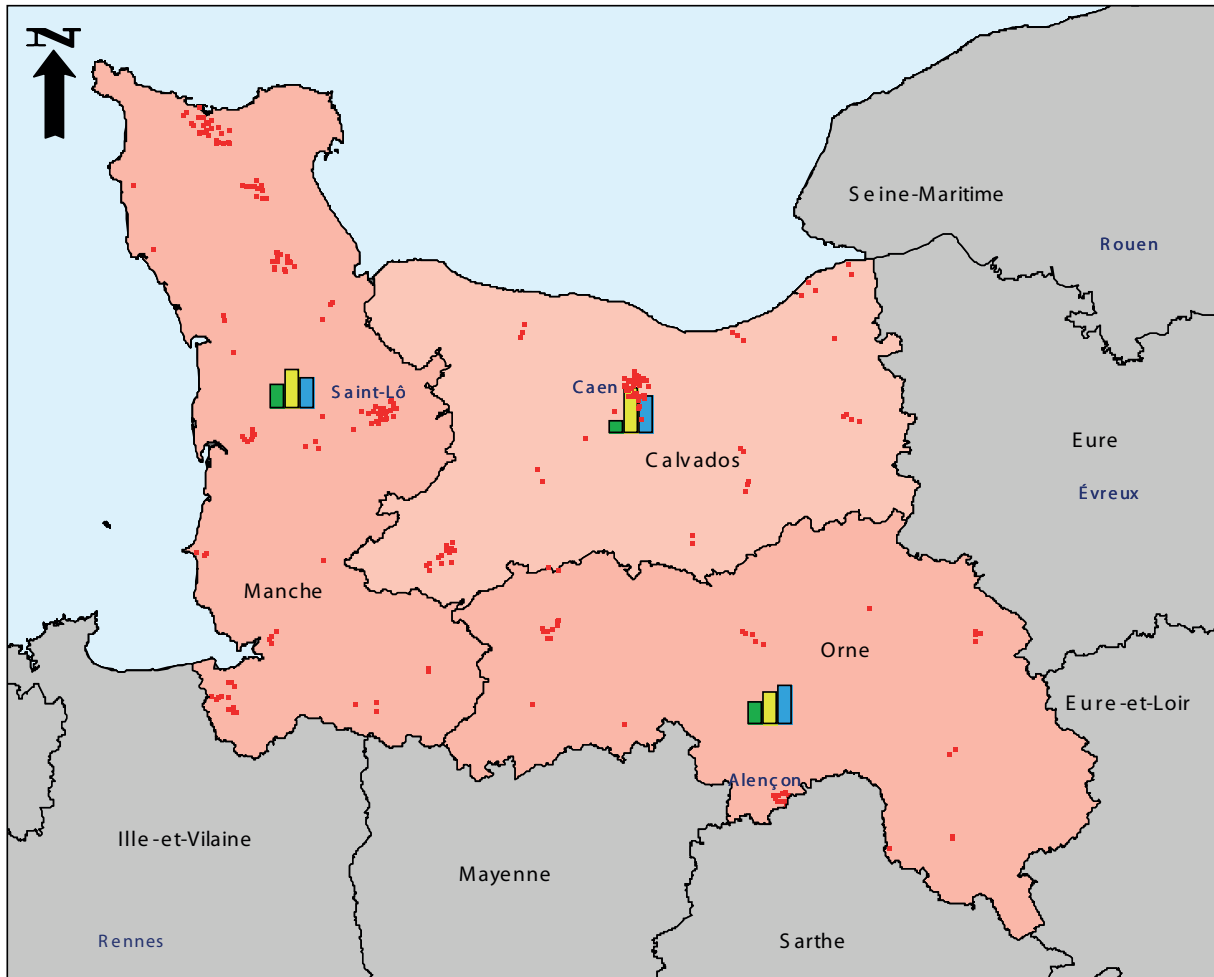
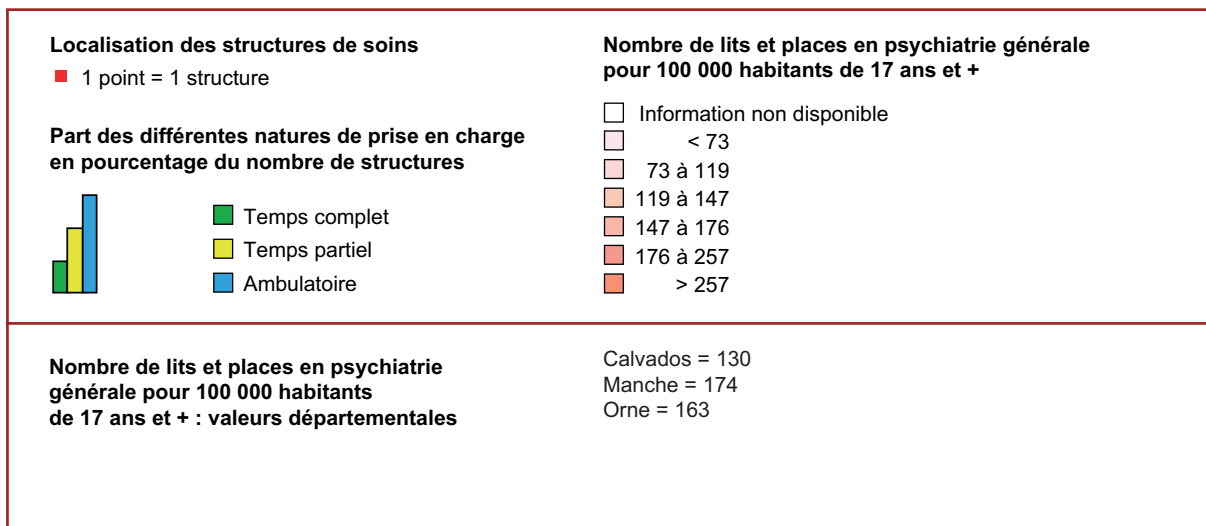


**Carte 4a**

**Répartition des lieux de soins et densités d'équipements en psychiatrie générale en Basse-Normandie**



Sources : DREES, RAPSY 2008, données administratives.  
INSEE, estimations de population au 1er janvier 2008.



## Basse-Normandie

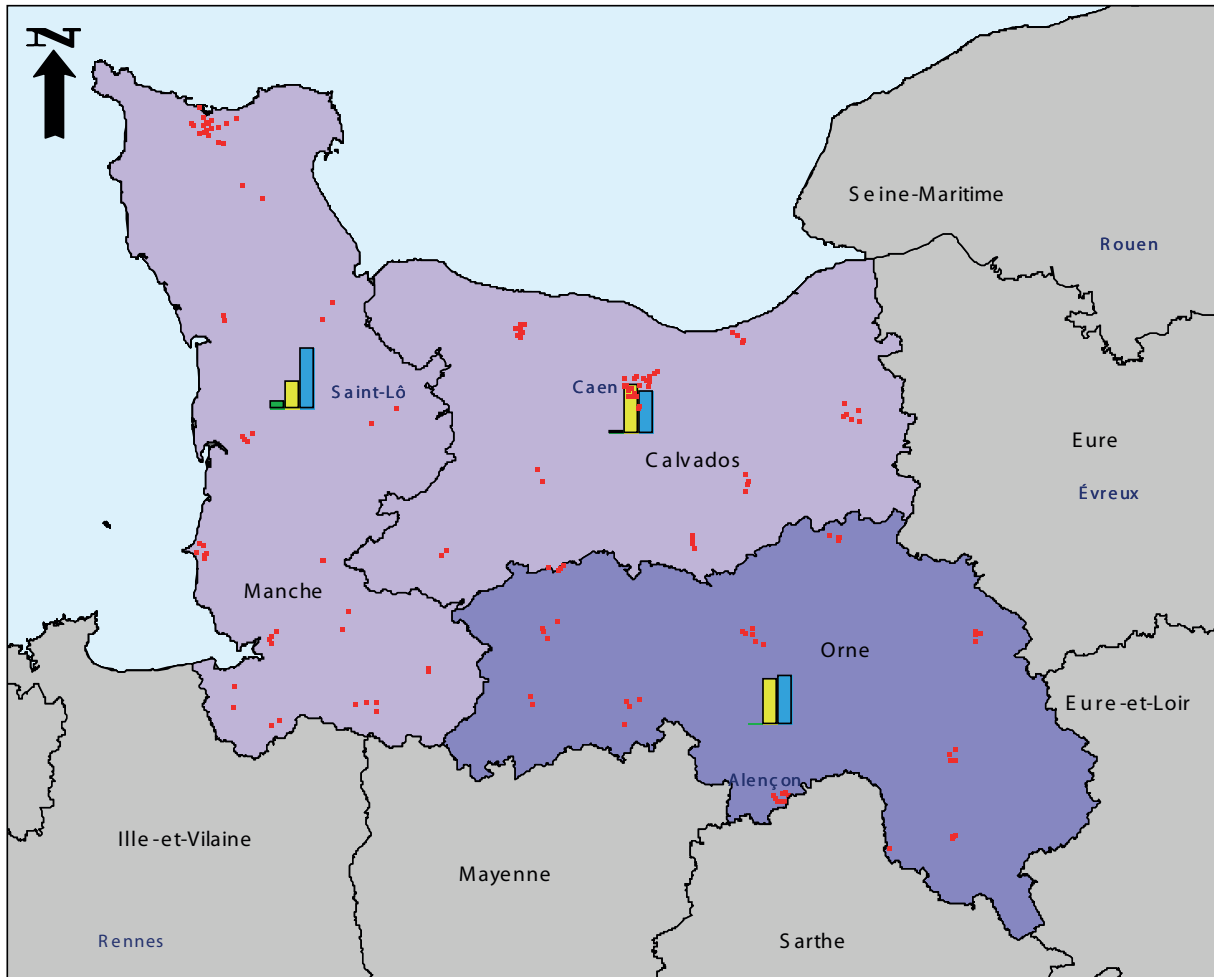
**Taux de réponse : 92% des établissements de santé interrogés en Basse-Normandie ont répondu à l'enquête. Consultez les informations détaillées sur les taux de réponse dans le premier chapitre.**

	CALVADOS	MANCHE	ORNE	TOTAL RÉGION
<b>Capacités par forme d'activité : nombre de lits ou places en ...</b>				
Hospitalisation à temps plein	436	437	208	1081
HAD	10	12		22
Placement familial thérapeutique	3	4	20	27
Appartement thérapeutique	4	16		20
Centre de post-cure	10			10
Centre de crise				
Hôpital de jour	203	200	140	543
Hôpital de nuit	29	16	11	56
<b>Capacités par statut juridique : nombre de lits et places en ...</b>				
Etablissements publics	695	199	379	1273
Etablissements privés à but non lucratif		486		486
Etablissements privés à but lucratif				
<b>TOTAL nombre de lits et places</b>	<b>695</b>	<b>685</b>	<b>379</b>	<b>1759</b>
<b>Capacités : nombre de ...</b>				
CATTP	22	15	8	45
Ateliers thérapeutiques	13	4	2	19
CMP	23	29	11	63
<b>Activité : nombre de ...</b>				
Patients différents pris en charge à temps complet	2715	2947	857	6519
Séjours en temps complet	3958	5596	321	9875
Journées de prise en charge à temps complet	141052	93318	72653	307023
Patients différents pris en charge à temps partiel	932	1270	360	2562
Venues à temps partiel	54591	76083	25936	156610
Patients différents pris en charge en ambulatoire	10560	19783	8914	39257
Actes réalisés en ambulatoire	76565	182149	91719	350433
<b>Nombre d'habitants de ...</b>				
17 ans et +	534394	394426	233187	1162007

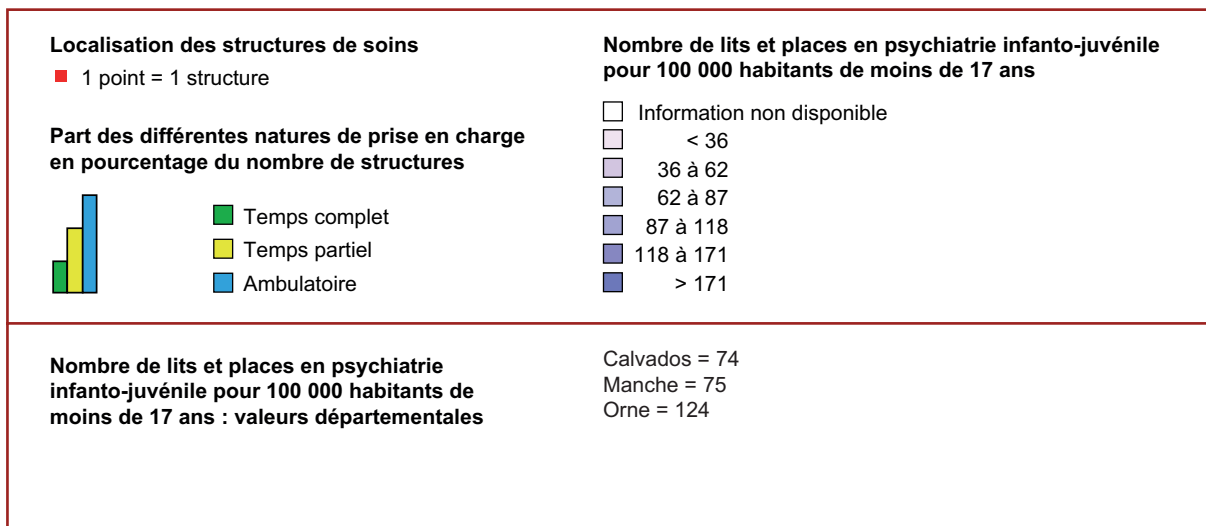
Sources : DREES, RAPSY 2008, données administratives.  
INSEE, estimations de population au 1er janvier 2008.

**Carte 4b**

**Répartition des lieux de soins et densités d'équipements en psychiatrie infanto-juvénile en Basse-Normandie**



Sources : DREES, RAPSY 2008, données administratives.  
INSEE, estimations de population au 1er janvier 2008.



## Basse-Normandie

**Taux de réponse : 92% des établissements de santé interrogés en Basse-Normandie ont répondu à l'enquête. Consultez les informations détaillées sur les taux de réponse dans le premier chapitre.**

	CALVADOS	MANCHE	ORNE	TOTAL RÉGION
<b>Capacités par forme d'activité : nombre de lits ou places en ...</b>				
Hospitalisation à temps plein	15			15
HAD				
Placement familial thérapeutique			5	5
Appartement thérapeutique				
Centre de post-cure				
Centre de crise				
Hôpital de jour	90	76	68	234
Hôpital de nuit				
<b>Capacités par statut juridique : nombre de lits et places en ...</b>				
Etablissements publics	105	36	73	214
Etablissements privés à but non lucratif		40		40
Etablissements privés à but lucratif				
<b>TOTAL nombre de lits et places</b>	<b>105</b>	<b>76</b>	<b>73</b>	<b>254</b>
<b>Capacités : nombre de ...</b>				
CATTP	8	2	9	19
Ateliers thérapeutiques	2			2
CMP	12	16	11	39
<b>Activité : nombre de ...</b>				
Patients différents pris en charge à temps complet	36	14		50
Séjours en temps complet	59	120		179
Journées de prise en charge à temps complet	3332	2111	43	5486
Patients différents pris en charge à temps partiel	286	266	413	965
Venues à temps partiel	15076	9716	9158	33950
Patients différents pris en charge en ambulatoire	3931	4905	3158	11994
Actes réalisés en ambulatoire	39323	48947	28436	116706
<b>Nombre d'habitants de ...</b>				
0 à 16 ans inclus	141606	101574	58813	301993

Sources : DREES, RAPSY 2008, données administratives.  
INSEE, estimations de population au 1er janvier 2008.