

DRASS DDASS

Nord-Pas-de-Calais

mai 2008

N° 25

Les étudiants en formation aux professions sociales dans le Nord-Pas-de-Calais

En 2005, environ 4 400 étudiants suivent une des treize formations aux professions sociales présentes dans le Nord-Pas-de-Calais. La sélection à l'entrée de ces formations est importante puisque seulement un tiers des candidats qui se sont présentés ont été admis en formation. Le nombre d'inscrits en première année a diminué entre 2004 et 2005, après une croissance importante entre 2002 et 2003 et une stabilisation entre 2003 et 2004. Le nombre de diplômés a augmenté de 38 % entre 2002 et 2005. 86 % des diplômés sont des femmes.

Environ 4 400 étudiants en formation aux professions sociales.

En 2005, 4 379 étudiants sont inscrits dans les 16 écoles de formation aux professions sociales du Nord-Pas-de-Calais, regroupant 30 centres de formations. Certaines écoles organisent en effet plusieurs formations. Les éducateurs spécialisés représentent 28 % des étudiants en formation, les assistants du service sociale 16 %, les aides médico-psychologiques et les auxiliaires de vie, chacun 14 %, les moniteurs éducateurs 13 %. Les autres formations représentent, chacune, de 1 à 6 % de l'effectif total.

À ces disciplines s'ajoutent deux autres formations enquêtées pour la première fois en 2005. À cette date, 30 étudiants suivent des études pour devenir médiateur familial dans l'un des deux centres de formation de la région. D'autre part, 29 étudiants sont en formation de directeur d'établissement ou de service d'intervention sociale.

L'ensemble des étudiants de la région représentent 8,2 % des élèves inscrits en France.

Nombre d'étudiants en 2005 dans le Nord-Pas-de-Calais

Formations	1 ^{re} année	2 ^e année	3 ^e année	Ensemble
Aides médico-psychologiques	610			610
Auxiliaires de vie sociale	600	1		601
Éducateurs spécialisés	353	401	480	1 234
Moniteurs éducateurs	285	289	9	583
Assistants de service social	232	232	257	721
Conseillères en économie sociale et familiale	90			90
Techniciens de l'intervention sociale et familiale	89	68		157
Éducateurs de jeunes enfants	88	101	90	279
Éducateurs techniques spécialisés	21	18	14	53
Formation supérieure du travail social	18	11	22	51
Ensemble	2 386	1 121	849	4 379

Source : Drass Nord-Pas-de-Calais - Enquête auprès des écoles de formation aux professions sociales

Un tiers des candidats au concours d'entrée est admis en formation aux professions sociales

Le nombre de candidats ayant réussi les épreuves de sélection pour l'entrée en centre de formation aux professions sociales était en 2005 de 2 781 sur 8 524

présentés, soit 32 % de réussite dans le Nord-Pas-de-Calais contre 24 % en France métropolitaine.

Sélection à l'entrée en 2005 dans le Nord-Pas-de-Calais

Formations	Nombre de candidats présentés	Nombre de candidats admis	%
Aides médico-psychologiques	419	289	69
Auxiliaires de vie sociale	1 408	589	42
Éducateurs spécialisés	2 389	651	27
Moniteurs éducateurs	1 330	439	33
Assistants de service social	1 496	375	25
Conseillères en économie sociale et familiale	371	109	29
Techniciens de l'intervention sociale et familiale	172	52	30
Éducateurs de jeunes enfants	731	95	13
Éducateurs techniques spécialisés	27	21	78
Formation supérieure du travail social	30	18	60
Ensemble	8 373	2 638	32

Source : Drass Nord-Pas-de-Calais - Enquête auprès des écoles de formation aux professions sociales

Les taux de réussite aux épreuves de sélection varient d'une formation à l'autre. Parmi les éducateurs techniques spécialisés 78 % sont reçus contre 13 % chez les éducateurs de jeunes enfants. Pour certaines formations, le nombre de candidats est très élevé et

parfois très supérieur au nombre de places offertes. C'est le cas notamment des éducateurs spécialisés, moniteurs éducateurs, assistants du service social, auxiliaires de vie sociale.

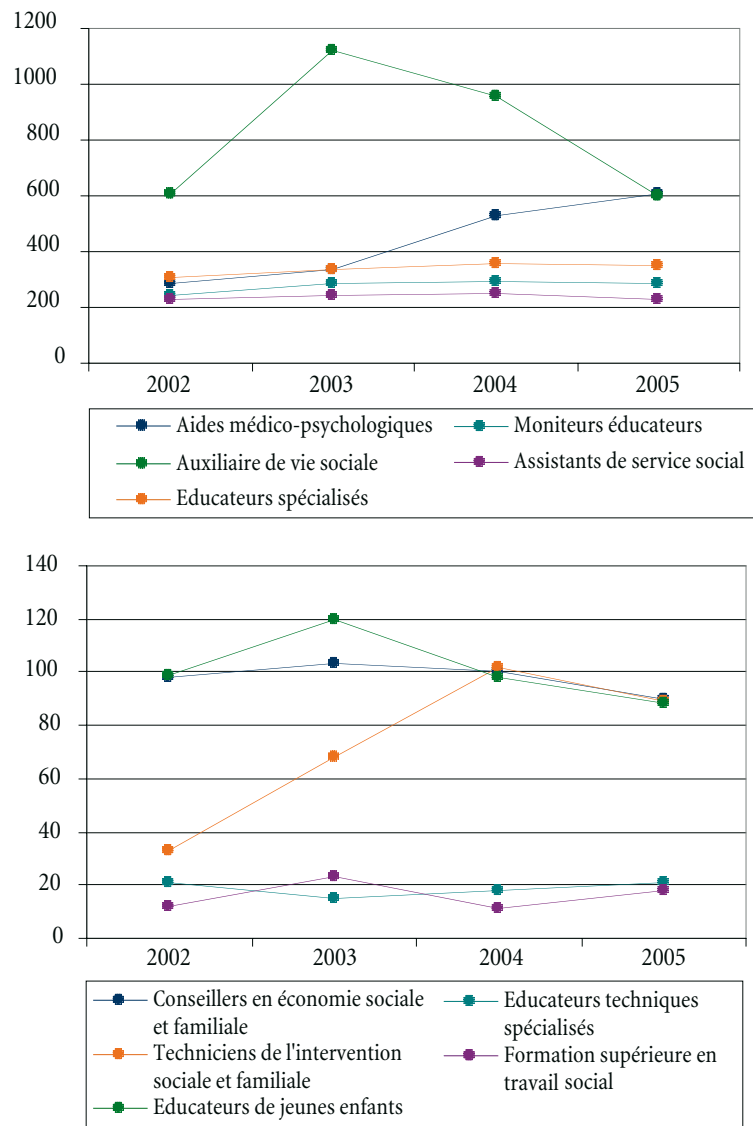
Une diminution du nombre d'inscrits en première année entre 2004 et 2005

Le nombre d'élèves entrant en première année d'études dans les centres de formation aux professions sociales a fortement augmenté entre 2002 et 2003 dans le Nord-Pas-de-Calais : il est passé de 1 936 étudiants à 2 679, soit une croissance de 38 %. Il s'est ensuite stabilisé entre 2003 et 2004 et a diminué de 12 % entre 2004 et 2005. Au total, le nombre d'étudiants a cependant augmenté de 23 % entre 2002 et 2005.

Les évolutions sont proches en France, même si les variations sont moins importantes, avec une augmentation de 20 % entre 2002 et 2003, de 11 % entre 2003 et 2004, puis une baisse de 1 % entre 2004 et 2005.

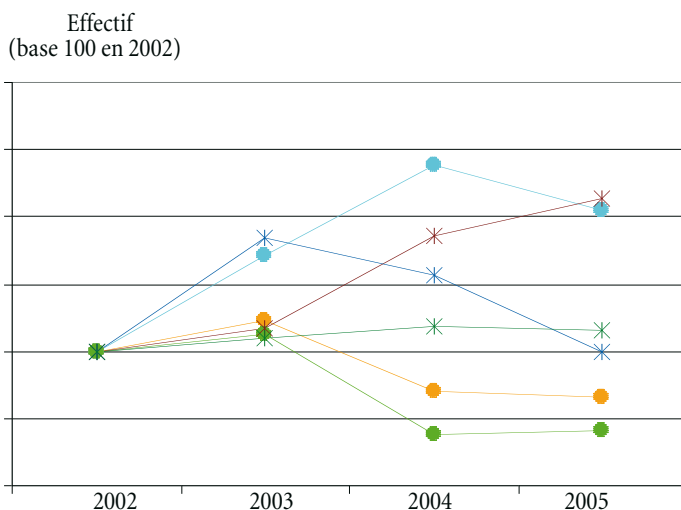
Le nombre d'étudiants a particulièrement augmenté dans les formations de techniciens de l'intervention sociale et familiale (+ 170 %) et d'aides médico-psychologiques (+ 113 %). Concernant les auxiliaires de vie sociale, après un doublement du flux d'entrée entre 2002 et 2003, le nombre d'élèves de première année a fortement diminué pour revenir, en 2005, à son niveau de 2002.

Évolution des flux d'entrée en première année entre 2002 et 2005 dans le Nord-Pas-de-Calais

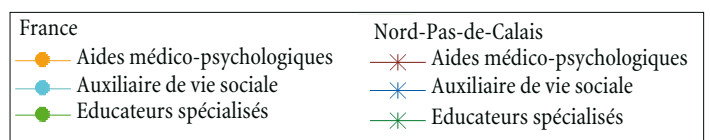


Source : Drass Nord-Pas-de-Calais - Enquête auprès des écoles de formation aux professions sociales

Évolution des flux d'entrée dans les trois formations les plus importantes en effectif, dans le Nord-Pas-de-Calais et en France (base 100 en 2002)



Note de lecture : pour chaque formation, les effectifs de nouveaux étudiants sont rapportés aux effectifs de 2002 et multipliés par 100 (base 100 en 2002). Cela permet de comparer les variations entre les formations, ainsi qu'entre le Nord-Pas-de-Calais et la France, pour des effectifs qui sont parfois très différents.



Source : Drass Nord-Pas-de-Calais - Enquête auprès des écoles de formation aux professions sociales

