



Ministère du Travail, des Relations sociales et de la Solidarité  
Ministère de la Santé, de la Jeunesse et des Sports  
Préfectures des Régions Guadeloupe, Guyane et Martinique

DIRECTIONS DE LA SANTE  
ET DU DEVELOPPEMENT SOCIAL  
DE GUADELOUPE, GUYANE ET MARTINIQUE

Service Etudes & Statistiques Antilles Guyane  
Echelon Régional de Martinique  
Tel: 0596 39 42 84 / Fax: 0596 39 44 13

## *Etude des modes de vie des adolescents ...*



*...aux Antilles – Guyane*

Document de Travail n° 1  
(Données brutes non redressées)  
06 juin 2008

Centre d'Affaires « AGORA » – ZAC de l'Etang Z'Abricot – Pointe des Grives – B.P. 658 – 97263 Fort-de-France Cedex  
Tel. 05.96.39.42.43 – Fax 05.96.60.60.12  
Mèl : [dsds972-secretariat-direction@sante.gouv.fr](mailto:dsds972-secretariat-direction@sante.gouv.fr)

## Présentation générale.

Qui sont les adolescents des Antilles et de Guyane ? Comment vivent-ils, dans quelles conditions ? Sont-ils soumis aux mêmes risques et tentations que ceux de France hexagonale ? Comment envisagent-ils leur avenir ?

Sans prétendre à l'exhaustivité, le Service Etudes et Statistiques de la Santé et du Développement Social des Antilles - Guyane (SESAG), tente, dans la mesure de ses moyens, d'apporter quelques éléments de réponses à ces questions et de mettre en évidence les déterminants sociaux des problématiques sanitaires auxquelles sont confrontées les populations des Départements Français d'Amérique.

A l'initiative du SESAG, une vaste réflexion a été engagée depuis 2006. Elle a rencontré très peu d'échos en Martinique, mais a été vigoureusement soutenue en Guadeloupe, grâce notamment à l'Observatoire Régional de la Santé de Guadeloupe (ORSAG) et en Guyane, par quelques conseillers techniques et médecins scolaires du Rectorat de Cayenne.

Au cours du 1<sup>er</sup> semestre 2007, un comité de pilotage 2007 a défiché l'ensemble des thèmes devant être soumis aux adolescents par voie d'enquête. Un test auprès de 400 collégiens répartis dans 5 établissements des régions (Fort-de-France, Pointe à Pitre, Marie Galante, Saint Martin et Cayenne) a permis de valider le protocole d'étude avant l'obtention du label de la CNIL.

L'enquête proprement dite s'est déroulée de février à avril 2008, auprès d'un échantillon de 2.515 collégiens scolarisés en classes de 3<sup>èmes</sup> dans 87 collèges (30 en Martinique, 33 en Guadeloupe, 24 en Guyane).

Malgré les difficultés liées aux grèves ayant affecté les établissements de Martinique, le contrat a été rempli aux Antilles à quelques unités près. Seule la région sud de la Guyane (de Cayenne à Saint Georges de l'Oyapoc) a pu être enquêtée, la nouvelle administration du Rectorat de Cayenne ayant suspendu son partenariat et interdit l'enquête dans la partie nord, sans aucune forme d'explication.

Ce sont donc les résultats bruts et non redressés de ces interrogations qui nous vous proposons à travers les pages qui vont suivre. Ils sont le reflet fidèle des questionnaires remplis par les adolescents. Ils ne doivent en aucun cas être extrapolés à l'ensemble des adolescents.

Pour des résultats définitifs et représentatifs de l'ensemble des adolescents de chaque région, nous vous demandons encore un peu de patience. Ce travail constituera l'essentiel de notre programme d'étude de 2009.

# **Protocole d'étude, cahier des charges, appel à candidature, attribution des lots.**

## ***Organisation et financement***

### **Maître d'œuvre**

Service Études & Statistiques des Antilles – Guyane (SESAG) / Directions de la Santé et du Développement Social des Départements Français d'Amérique (DSDS).

### **Responsable**

Georges PARA – DSDS97-123 / SESAG

### **Financement et collaboration**

Ministère du travail, des relations sociales et de la solidarité, Ministère de la santé, de la jeunesse et des sports, Ministère du budget, des comptes publics et de la fonction publique, Direction de la Recherche, des Études, de l'Évaluation et des Statistiques.

### **Partenariats :**

Académies de Guadeloupe et Guyane (Vie scolaire et Médecine scolaire),  
Directions Départementales de l'Équipement de Guadeloupe, Guyane et Martinique,  
Direction Interrégionale et Services Régionaux de l'Insee aux Antilles – Guyane,  
Conseils Généraux de Guadeloupe, Guyane et Martinique,  
Associations des chefs d'établissement des collèges des Antilles – Guyane,  
Associations des Parents d'élèves des Antilles - Guyane,  
Observatoire Régional de la Santé de Guadeloupe,  
Délégation régionale de l'INPES en Guadeloupe (COGES),  
Université Antilles - Guyane, chercheurs indépendants.

## ***Objectifs***

- connaître les conditions de vie économiques et sociales des adolescents (situation familiale, logement, transport, revenus, activités, loisirs, éducation) ;

- appréhender les attitudes, les comportements et les opinions des adolescents relatifs à leurs addictions (racket, violences physiques et verbales, vols, dégradations), à certaines prises de risques et à leur consommation de substances psycho-actives (tabac, alcool, drogues illicites) ;
- mesurer les tendances d'évolution de ces comportements et de ces modes de vie au fil du temps ;
- mise en relation de ces conduites avec le positionnement scolaire des collégiens et la manière dont ils vivent leur condition d'élèves.

## ***Methodologie***

### **Périodicité**

Cycle de 3 ans.

### **Années d'observation**

2008, 2011, 2014.

### **Approche**

Quantitative et Qualitative.

### **Unité statistique**

Individu.

### **Champ d'observation**

Population des collégiens scolarisés en classe de 3ème dans le cycle secondaire public et privé aux Antilles et en Guyane.

### **Méthode d'échantillonnage**

Échantillonnages sur la base d'un recensement général de la population des collégiens scolarisés en classe de 3ème.

Tirage d'un échantillon représentatif de 87 collèges (33 en Guadeloupe dont 2 à Saint-Martin et 1 à Marie-Galante, 24 en Guyane et 30 en Martinique).

Tirage d'un échantillon moyen de 30 adolescents par collège.

### **Durée d'observation**

3 mois, du 15 février au 15 mai 2008.

**Durée d'analyse**

12 mois.

**Biais de couverture toléré de la source par rapport au champ d'observation**

Échantillon minimal de 1.750 collégiens scolarisés en classes de 3<sup>ème</sup> dans 60 collèges de l'enseignement public ; Non réponse des élèves de l'enseignement privé

**Méthode de redressement**

Coefficients de redressement proportionnels à trois degrés : académies (selon la localisation géographique et le rapport public / privé), établissements scolaires (selon la taille et le taux d'admis au brevet des collèges en 2007), le sexe (garçons / filles).

**Champ géographique régional**

Départements Français d'Amérique.

**Découpage départemental**

Guadeloupe, Guyane, Martinique.

**Champ toxicologique**

Tabac, alcool, drogues de toute nature.

**Définition toxicologique retenue ou nomenclature**

Pour le tabac : fumer des cigarettes ne serait-ce qu'occasionnellement ;

Pour l'alcool et les autres substances : consommer ne serait-ce qu'occasionnellement.

**Population théorique d'unités statistiques observables**

Environ 15.000 à la rentrée 2007 / 2008.

**Taux de couverture théorique**

15 % des élèves des classes de 3<sup>ème</sup> de tous les collèges, publics et privés, des Antilles – Guyane.

**Recueil de données**

Questionnaire auto-administré, sous forme papier ou sur serveur Internet.

**Données recueillies, questions spécifiques :**

- structure familiale ;
- type du logement ;
- revenus de la famille ;
- niveau de vie et de consommation ;
- transport et déplacement ;
- scolarité ;
- santé ;
- sport ;
- loisirs ;
- culture ;
- religion ;
- sexualité ;
- vie sociale et associative ;
- conduites déviantes (absentéisme scolaire, violences subies ou exercées) ;
- consommation de tabac ;
- consommation de boissons alcoolisées ;
- consommation de médicaments et de produits toxiques.

**Délai de collecte**

3 mois

**Délai de diffusion des résultats**

Premiers résultats: n + 1 an ;

Publication: n + 2 ans.

**Principal mode de diffusion des résultats**

Rapport d'enquête, publications (rapport papier, site sur Internet), séminaires publics.

## **Ont participé à cette étude :**

Georges PARA (SESAG)  
Sylvère MADIN (SESAG)  
Josette ELMIN (SESAG)  
Fabrice FRANCILLETTE (DSDS 971 / STAT)

Avec :

Comité de pilotage animé par l'ORSAG (Observatoire Régional de la Santé de Guadeloupe) sous l'autorité du Dr Max THEODORE  
Cabinet CaribStat (Enquête-Test auprès de l'échantillon en 2007)  
Cabinet Perval Caraïbes (Enquête terrain en Guadeloupe et en Martinique)  
Cabinet Institut Amazonien d'Analyse Prospective – I2AP (Enquête terrain et saisie des questionnaires en Guyane)  
Cabinet CESD (Saisie des questionnaires de Guadeloupe et Martinique)  
Cabinet Etudes et Stratégies (Expertise et validation des enquêtes de Guadeloupe et Martinique)

Remerciement particuliers à :

Geneviève EUZET et Marie-Odile LOPVET (Rectorat de l'Académie de Guyane)  
Mme le Dr Renée LONY (Rectorat de l'Académie de Guyane)  
Hermann HENRY (SSA du Rectorat de l'Académie de Martinique)  
François JULIAN (SSA du Rectorat de l'Académie de Guadeloupe)  
Claude MICHAUD et Mario LOUIS (SSA du Rectorat de l'Académie de Guyane)  
Mme KAZI (Conseil Général de la Martinique)

## Sommaire

**Première partie : Individus, Familles, Environnement**

**Deuxième partie : Scolarité**

**Troisième partie : Santé**

**Quatrième partie : Vie sociale, Sexualité, Addictions, Suicide, Opinion de soi**

**Dans chaque partie, les tableaux de résultats (tris à plat de chaque item par région) sont suivis des graphiques les plus caractéristiques.**



**PREMIERE PARTIE :**

**Individus, Familles, Environnement**

**(Tableaux – Graphiques)**

commune et collège de scolarisation \* région Crosstabulation

Count

	région			Total
	guadeloupe	martinique	guyane	
commune et collège de scolarisation				
abyemes - alexandre isaac	42	0	0	42
abyemes - raizet	38	0	0	38
abyemes - saint john perse	33	0	0	33
anse bertrand - fernand balin	17	0	0	17
baie mahault - maurice satineau	37	0	0	37
baillif - jean jaurès	9	0	0	9
basse-terre - vincent campenon	16	0	0	16
bouillante - fontaines bouillantes	17	0	0	17
capesterre belle eau - germain saint ruf	51	0	0	51
capesterre de marie galante - nelson mandela	6	0	0	6
gourbeyre - richard samuel	13	0	0	13
dshaies - matouba	15	0	0	15
gosier - edmond banbuck	43	0	0	43
goyage - matéliane	22	0	0	22
lamentin en guadeloupe - appel du 18 juin	38	0	0	38
morne à l'eau - charles de gaulle	40	0	0	40
moule - général de gaulle	61	0	0	61
petit bourg - félix éboué	45	0	0	45
petit canal - maximilien vrecord	24	0	0	24
pointe à pitre - front de mer	26	0	0	26
pointe à pitre - jules michelet	32	0	0	32
pointe à pitre - sadi carnot	36	0	0	36
pointe noire - courbaril	21	0	0	21
port louis - port louis	11	0	0	11
saint claude - rémy nainsouta	36	0	0	36
saint françois - alexandre macal	42	0	0	42
saint martin - mont des accords	41	0	0	41
saint martin - soualiga	29	0	0	29
sainte anne - olympe rame decorbin	25	0	0	25
eugène yssap	34	0	0	34
sainte rose - bébel	53	0	0	53
trois rivières - les roches gravées	20	0	0	20
vieux habitants - anse poulain	15	0	0	15
anses d'arlet - alexandre stellio	0	18	0	18
basse pointe - basse pointe	0	24	0	24

	carbet - carbet	0	14	0	14
	diamant - diamant	0	14	0	14
	ducos - asselin de beauville	0	49	0	49
	fort de france - godissard / julius	0	37	0	37
	fort de france - la meynard / cassien sainte claire	0	36	0	36
	fort de france - terres sainville	0	20	0	20
	fort de france - j. nicolas	0	25	0	25
	fort de france - dillon 1	0	41	0	41
	fort de france - perrinon cluny	0	42	0	42
	françois - trianon	0	24	0	24
	gros morne - euzhan palcy	0	31	0	31
	lamentin en martinique - petit manoir	0	30	0	30
	lamentin en martinique - edouard glissant	0	46	0	46
	lorrain - h. nero	0	24	0	24
	morne rouge - christiane eda pierre	0	11	0	11
	rivière pilote - jacques roumain	0	47	0	47
	rivière salée - georges elisabeth	0	48	0	48
	robert - paul symphor	0	42	0	42
	saint joseph - belle étoile	0	42	0	42
	sainte luce - sainte luce	0	11	0	11
	sainte luce - adventiste rama	0	11	0	11
	sainte marie - morne des esses	0	16	0	16
	sainte marie - joseph lagrosillière	0	18	0	18
	schoelcher - terreville	0	24	0	24
	schoelcher - vincent placoly	0	24	0	24
	trinité - beauséjour / frantz fanon	0	36	0	36
	trinité - rose saint just	0	24	0	24
	trois ilets - trois ilets	0	23	0	23
	cayenne - auxenxe contout	0	0	24	24
	cayenne - zéphir	0	0	36	36
	matoury - matoury 3	0	0	28	28
	saint georges de l'oyapocque - constant chlore	0	0	17	17
	ré mire montloly - auguste dédé	0	0	2	2
	ré mire montjoly - ré mire 2	0	0	16	16
	roura - cacao / saint paul	0	0	25	25
	saint laurent du maroni - albert londres	0	0	1	1
Total		988	852	149	1 989

sexe \* région Crosstabulation

Count

		région			Total
		guadeloupe	martinique	guyane	
sexe	non précisé	2	2	4	8
	garçon	461	406	53	920
	filles	525	444	92	1 061
Total		988	852	149	1 989

année de naissance \* région Crosstabulation

Count

		région			Total
		guadeloupe	martinique	guyane	
année de naissance	non précisé	38	55	19	112
	1989	0	0	3	3
	1990	2	3	1	6
	1991	39	39	21	99
	1992	277	205	41	523
	1993	594	522	56	1 172
	1994	35	27	8	70
	1995	3	1	0	4
	Total		988	852	149

**région ou pays de naissance \* région Crosstabulation**

Count

		région			Total
		guadeloupe	martinique	guyane	
région ou pays de naissance	non précisé	1	6	2	9
	guadeloupe	751	8	1	760
	martinique	6	613	4	623
	guyane	15	84	103	202
	autre DOM / TOM /COM	7	1	1	9
	france métropolitaine	149	123	14	286
	autres pays d'europe	1	1	0	2
	caraiïbes / antilles hors DFA	46	6	12	64
	amérique centrale ou du sud	6	3	10	19
	amérique du nord / canada	1	1	0	2
	afrique	0	2	0	2
	pacifique	0	1	0	1
	autres pays	5	3	2	10
Total	988	852	149	1 989	

**ancienneté dans la région \* région Crosstabulation**

Count

		région			Total
		guadeloupe	martinique	guyane	
ancienneté dans la région	non précisé	13	17	5	35
	depuis toujours	719	638	100	1 457
	depuis 10 ans et plus mais pas depuis toujours	91	58	21	170
	depuis 5 ans ou plus et moins de 10 ans	84	62	12	158
	depuis 3 ans ou plus et moins de 5 ans	39	28	6	73
	depuis 1 an ou plus et moins de 3 ans	21	24	4	49
	depuis 6 mois ou plus et moins de 1 an	17	15	0	32
	depuis 3 mois ou plus et moins de 6 mois	3	5	1	9
	depuis moins de 3 mois	1	5	0	6
Total	988	852	149	1 989	

commune de résidence \* région Crosstabulation

Count

		région			Total
		guadeloupe	martinique	guyane	
commune de résidence	non précisé	17	33	28	78
	guadeloupe indéfinie	25	0	0	25
	abymes	119	0	0	119
	anse bertrand	18	0	0	18
	baie mahault	53	0	0	53
	baillif	14	0	0	14
	basse terre	7	0	0	7
	bouillante	18	0	0	18
	capesterre belle eau	44	0	0	44
	capesterre de marie galante	6	0	0	6
	gourbeyre	9	0	0	9
	dshaies	12	0	0	12
	gosier	52	0	0	52
	goyage	24	0	0	24
	lamentin en guadeloupe	38	0	0	38
	morne à l'eau	46	0	0	46
	moule	63	0	0	63
	petit bourg en guadeloupe	48	0	0	48
	petit canal	24	0	0	24
	pointe à pitre	41	0	0	41
	pointe noire	22	0	0	22
	port louis	11	0	0	11
	saint claudes	30	0	0	30
	saint françois	46	0	0	46
	saint martin	70	0	0	70
	sainte anne en guadeloupe	49	0	0	49
	sainte rose	49	0	0	49
	trois rivières en guadeloupe	19	0	0	19
	vieux habitants	14	0	0	14
	martinique non précisée	0	43	0	43
	ajoupa bouillon	0	2	0	2
	anses d'arlet	0	13	0	13

	basse pointe	0	16	0	16
	carbet	0	12	0	12
	diamant	0	17	0	17
	ducos	0	48	0	48
	fort de france	0	180	1	181
	françois	0	22	0	22
	gros morne	0	27	0	27
	lamentin en martinique	0	75	0	75
	lorrain	0	23	0	23
	marin	0	1	0	1
	morne rouge	0	10	0	10
	rivière pilote	0	40	0	40
	rivière salée	0	41	0	41
	robert	0	47	0	47
	saint esprit	0	3	0	3
	saint joseph	0	43	0	43
	sainte luce	0	15	0	15
	sainte marie	0	30	0	30
	schoelcher	0	42	0	42
	trinité	0	42	0	42
	trois ilets	0	26	0	26
	vaucrin	0	1	0	1
	guyane non précisée	0	0	12	12
	régina	0	0	1	1
	cayenne	0	0	31	31
	matoury	0	0	18	18
	saint georges de l'oyapocque	0	0	15	15
	remire montjoly	0	0	18	18
	roura cacao	0	0	19	19
	saint laurent du maroni	0	0	2	2
	montsinery tonnegrande	0	0	1	1
	saul	0	0	1	1
	camopi	0	0	1	1
	tampack	0	0	1	1
Total		988	852	149	1 989

**mode d'hébergement \* région Crosstabulation**

Count

		région			Total
		guadeloupe	martinique	guyane	
mode d'hébergement	non précisé	15	9	2	26
	famille de l'adolescent	966	831	140	1 937
	autre famille	4	10	4	18
	institution	2	1	0	3
	autres modes d'hébergement	1	1	3	5
Total		988	852	149	1 989

**présence du père \* région Crosstabulation**

Count

		région			Total
		guadeloupe	martinique	guyane	
présence du père	non précisé	435	338	54	827
	oui	552	510	94	1 156
	non	1	4	1	6
Total		988	852	149	1 989

**présence de la mère \* région Crosstabulation**

Count

		région			Total
		guadeloupe	martinique	guyane	
présence de la mère	non précisé	109	64	26	199
	oui	875	787	120	1 782
	non	4	1	3	8
Total		988	852	149	1 989

**présence de frère(s) et/ou soeur(s) \* région Crosstabulation**

Count

		région			Total
		guadeloupe	martinique	guyane	
présence de frère(s) et/ou soeur(s)	non précisé	126	141	22	289
	oui	861	710	125	1 696
	non	1	1	2	4
Total		988	852	149	1 989



nombre de frères \* région Crosstabulation

Count

		région			Total
		guadeloupe	martinique	guyane	
nombre de frères	0	358	343	42	743
	1	357	308	32	697
	2	172	148	38	358
	3	74	38	21	133
	4	18	9	10	37
	5	6	4	3	13
	6	1	0	2	3
	7	2	1	1	4
	8	0	1	0	1
Total		988	852	149	1 989

nombre de soeurs \* région Crosstabulation

Count

		région			Total
		guadeloupe	martinique	guyane	
nombre de soeurs	0	388	382	38	808
	1	347	289	39	675
	2	170	121	34	325
	3	56	39	13	108
	4	17	14	14	45
	5	8	4	5	17
	6	2	3	1	6
	7	0	0	2	2
	8	0	0	3	3
Total		988	852	149	1 989

présence de grand-parents \* région Crosstabulation

Count

		région			Total
		guadeloupe	martinique	guyane	
présence de grand-parents	non précisé	723	590	72	1 385
	oui	263	261	69	593
	non	2	1	8	11
Total		988	852	149	1 989

**nombre de grand-parents \* région Crosstabulation**

Count

		région			Total
		guadeloupe	martinique	guyane	
nombre de grand-parents	0	732	599	83	1 414
	1	65	76	15	156
	2	90	80	29	199
	3	56	54	7	117
	4	45	43	15	103
Total		988	852	149	1 989

**présence d'oncle(s) et/ou de tante(s) \* région Crosstabulation**

Count

		région			Total
		guadeloupe	martinique	guyane	
présence d'oncle(s) et/ou de tante(s)	non précisé	795	647	75	1 517
	oui	193	202	67	462
	non	0	3	7	10
Total		988	852	149	1 989

**nombre d'oncle(s) et/ou de tante(s) \* région Crosstabulation**

Count

		région			Total
		guadeloupe	martinique	guyane	
nombre d'oncle(s) et/ou de tante(s)	0	795	658	89	1 542
	1	15	15	7	37
	2	11	17	8	36
	3	9	7	4	20
	4	13	11	2	26
	5	9	11	2	22
	6	18	13	9	40
	7	12	9	1	22
	8	12	22	7	41
		plus de 8 oncles et/ou tantes	94	89	20
Total		988	852	149	1 989

**présence de cousin(s) / cousine(s) \* région Crosstabulation**

Count

		région			Total
		guadeloupe	martinique	guyane	
présence de cousin(s) / cousine(s)	non précisé	832	672	79	1 583
	oui	156	178	65	399
	non	0	2	5	7
Total		988	852	149	1 989

**nombre de cousin(s) / cousine(s) \* région Crosstabulation**

Count

		région			Total
		guadeloupe	martinique	guyane	
nombre de cousin(s) / cousine(s)	0	835	682	91	1 608
	1	5	12	4	21
	2	11	5	5	21
	3	5	11	2	18
	4	8	9	4	21
	5	4	5	2	11
	6	11	6	3	20
	7	12	2	1	15
	8	8	11	3	22
	plus de 8 cousins / cousines	89	109	34	232
Total		988	852	149	1 989

**présence d'autre(s) personne(s) \* région Crosstabulation**

Count

		région			Total
		guadeloupe	martinique	guyane	
présence d'autre(s) personne(s)	non précisé	958	812	131	1 901
	oui	30	38	12	80
	non	0	2	6	8
Total		988	852	149	1 989

**nombre d'autre(s) personne(s) \* région Crosstabulation**

Count

		région			Total
		guadeloupe	martinique	guyane	
nombre d'autre(s) personne(s)	0	958	815	138	1 911
	1	27	31	2	60
	2	1	4	1	6
	3	0	0	2	2
	4	1	0	1	2
	5	0	2	2	4
	plus de 5 autres personnes	1	0	3	4
<b>Total</b>		<b>988</b>	<b>852</b>	<b>149</b>	<b>1 989</b>

**rang dans la fratrie \* région Crosstabulation**

Count

		région			Total
		guadeloupe	martinique	guyane	
rang dans la fratrie	non précisé	109	121	42	272
	ainé(e)	353	311	25	689
	cadet / cadette	263	218	26	507
	3ème enfant	140	115	21	276
	4ème enfant	67	49	15	131
	5ème enfant	39	21	4	64
	6ème enfant ou au delà, mais pas le dernier	12	11	9	32
	dernier / dernière (et au delà du 6ème)	5	3	7	15
<b>Total</b>		<b>988</b>	<b>849</b>	<b>149</b>	<b>1 986</b>

**autorité parentale \* région Crosstabulation**

Count

		région			Total
		guadeloupe	martinique	guyane	
autorité parentale	non précisé	20	23	7	50
	le père et la mère	516	469	80	1 065
	le père uniquement	71	37	11	119
	la mère uniquement	353	295	39	687
	une autre personne	16	12	8	36
	pas d'autorité parentale reconnue	2	8	2	12
	ne sait pas	10	8	2	20
<b>Total</b>		<b>988</b>	<b>852</b>	<b>149</b>	<b>1 989</b>

**type de logement occupé \* région Crosstabulation**

Count

		région			Total
		guadeloupe	martinique	guyane	
type de logement occupé	non précisé	11	4	7	22
	appartement	216	263	33	512
	maison individuelle	718	553	91	1 362
	autre type de logement	43	32	18	93
Total		988	852	149	1 989

**localisation du logement \* région Crosstabulation**

Count

		région			Total
		guadeloupe	martinique	guyane	
localisation du logement	non précisé	23	19	14	56
	ville / bourg	187	114	34	335
	banlieue / quartier	354	416	76	846
	campagne / village / fleuve / forêt	424	303	25	752
Total		988	852	149	1 989

**statut d'occupation du logement \* région Crosstabulation**

Count

		région			Total
		guadeloupe	martinique	guyane	
statut d'occupation du logement	non précisé	79	82	21	182
	propriétaire	564	443	58	1 065
	locataire	214	209	36	459
	logé gratuitement	10	9	2	21
	occupant sans titre	5	5	3	13
	autre statut d'occupation	10	10	3	23
	ne sait pas	106	94	26	226
Total		988	852	149	1 989

**nombre total de pièces du logement occupé \* région Crosstabulation**

Count

		région			Total
		guadeloupe	martinique	guyane	
nombre total de pièces du logement occupé	non précisé	89	121	27	237
	1	8	5	2	15
	2	9	8	5	22
	3	25	37	9	71
	4	59	65	9	133
	5	81	111	14	206
	6	118	137	21	276
	7	184	106	21	311
	8	133	110	16	259
	9	78	52	10	140
	10	85	49	7	141
	plus de 10 pièces	119	51	8	178
Total		988	852	149	1 989

**nombre de chambres du logement occupé \* région Crosstabulation**

Count

		région			Total
		guadeloupe	martinique	guyane	
nombre de chambres du logement occupé	non précisé	39	35	15	89
	1	12	10	2	24
	2	178	148	23	349
	3	453	423	50	926
	4	189	167	35	391
	5	72	42	17	131
	plus de 5 chambres	45	27	7	79
Total		988	852	149	1 989

**l'adolescent dispose d'une chambre individuelle \* région Crosstabulation**

Count

		région			Total
		guadeloupe	martinique	guyane	
l'adolescent dispose d'une chambre individuelle	non précisé	15	23	5	43
	oui	709	609	91	1 409
	non	264	220	53	537
Total		988	852	149	1 989

**alimentation en eau courante du logement \* région Crosstabulation**

Count

		région			Total
		guadeloupe	martinique	guyane	
alimentation en eau courante du logement	non précisé	5	8	5	18
	oui	975	840	134	1 949
	non	8	4	10	22
Total		988	852	149	1 989

**alimentation en electricité du logement \* région Crosstabulation**

Count

		région			Total
		guadeloupe	martinique	guyane	
alimentation en electricité du logement	non précisé	4	7	4	15
	oui	979	843	140	1 962
	non	5	2	5	12
Total		988	852	149	1 989

**présence d'une cuisine dans le logement \* région Crosstabulation**

Count

		région			Total
		guadeloupe	martinique	guyane	
présence d'une cuisine dans le logement	non précisé	7	8	4	19
	oui	976	842	143	1 961
	non	5	2	2	9
Total		988	852	149	1 989

**présence d'une salle de bain dans le logement \* région Crosstabulation**

Count

		région			Total
		guadeloupe	martinique	guyane	
présence d'une salle de bain dans le logement	non précisé	7	11	5	23
	oui	973	838	140	1 951
	non	8	3	4	15
Total		988	852	149	1 989

**nombre d'occupants du logement \* région Crosstabulation**

Count

		région			Total
		guadeloupe	martinique	guyane	
nombre d'occupants du logement	non précisé	102	99	39	240
	1	10	6	1	17
	2	79	66	9	154
	3	191	197	18	406
	4	292	243	27	562
	5	192	153	17	362
	6	76	57	14	147
	7	33	24	5	62
	8	6	4	6	16
	9	5	2	4	11
	10 personnes ou plus	2	1	9	12
Total	988	852	149	1 989	

**ancienneté d'occupation du logement \* région Crosstabulation**

Count

		région			Total
		guadeloupe	martinique	guyane	
ancienneté d'occupation du logement	non précisé	37	32	9	78
	depuis toujours	447	391	69	907
	depuis 3 ans et plus mais pas depuis toujours	319	268	45	632
	depuis 2 ans et plus mais moins de 3 ans	64	47	9	120
	depuis 1 ans ou plus mais moins de 2 ans	48	43	3	94
	depuis 6 mois ou plus mais moins de 1 ans	36	41	8	85
	depuis moins de 6 mois	37	30	6	73
	Total	988	852	149	1 989



**localisation du logement précédent \* région Crosstabulation**

Count

		région			Total
		guadeloupe	martinique	guyane	
localisation du logement précédent	non précisé	637	476	74	1 187
	même quartier	84	105	27	216
	autre quartier de le même commune	115	108	19	242
	autre commune de la même région	107	105	18	230
	autre région de france	30	35	5	70
	autre pays que la france	15	23	6	44
<b>Total</b>		<b>988</b>	<b>852</b>	<b>149</b>	<b>1 989</b>

**confort comparé des logements \* région Crosstabulation**

Count

		région			Total
		guadeloupe	martinique	guyane	
confort comparé des logements	non précisé	653	481	72	1 206
	plus confortable que l'ancien	153	172	37	362
	moins confortable que l'ancien	34	44	9	87
	aussi confortable que l'ancien	148	150	31	329
	ne sait pas	0	5	0	5
<b>Total</b>		<b>988</b>	<b>852</b>	<b>149</b>	<b>1 989</b>

**projets de déménagement \* région Crosstabulation**

Count

		région			Total
		guadeloupe	martinique	guyane	
projets de déménagement	non précisé	574	411	64	1 049
	non	247	223	42	512
	oui dans moins de 3 mois	18	25	6	49
	oui dans moins de 6 mois	12	7	5	24
	oui dans moins de 1 an	13	13	6	32
	oui mais date indéterminée	124	173	26	323
<b>Total</b>		<b>988</b>	<b>852</b>	<b>149</b>	<b>1 989</b>

**motifs de déménagement \* région Crosstabulation**

Count

		région			Total
		guadeloupe	martinique	guyane	
motifs de déménagement	non précisé	766	615	99	1 480
	sans objet	88	79	10	177
	logement plus grand	51	48	16	115
	logement plus proche	1	4	2	7
	logement moins coûteux	10	12	2	24
	autre motif	71	90	20	181
	ne sait pas	1	4	0	5
Total		988	852	149	1 989

**situation du père \* région Crosstabulation**

Count

		région			Total
		guadeloupe	martinique	guyane	
situation du père	non précisé	11	15	10	36
	vivant et connu	875	778	123	1 776
	inconnu	51	34	10	95
	disparu	4	6	1	11
	mort	47	19	5	71
Total		988	852	149	1 989

**diplôme du pere \* région Crosstabulation**

Count

		région			Total
		guadeloupe	martinique	guyane	
diplôme du pere	non précisé	40	31	19	90
	aucun	98	64	26	188
	moins que le bac	91	72	13	176
	bac	108	79	11	198
	études supérieures	151	141	23	315
	ne sait pas	500	465	57	1 022
Total		988	852	149	1 989

**activité du père \* région Crosstabulation**

Count

		région			Total
		guadeloupe	martinique	guyane	
activité du père	non précisé	43	33	10	86
	travaille	758	677	108	1 543
	ne travaille pas	45	44	7	96
	souhaite travailler mais ne trouve pas de travail	18	10	3	31
	handicapé et ne peut pas travailler	13	8	4	25
	ne souhaite pas travailler	51	34	10	95
	se débrouille	60	44	7	111
	ne sait pas	0	2	0	2
<b>Total</b>	<b>988</b>	<b>852</b>	<b>149</b>	<b>1 989</b>	

**profession du père \* région Crosstabulation**

Count

		région			Total
		guadeloupe	martinique	guyane	
profession du père	sans activité ni profession	110	90	24	224
	agriculteur	41	34	24	99
	pêcheur	11	8	2	21
	ouvrier	81	63	14	158
	employé	214	186	22	422
	artisan	84	63	9	156
	commerçant	42	30	4	76
	cadre (du privé ou du public)	116	111	18	245
	dirigeant (d'entreprise ou d'administration)	98	94	10	202
	profession libérale	34	29	3	66
	ne sait pas	157	144	19	320
<b>Total</b>	<b>988</b>	<b>852</b>	<b>149</b>	<b>1 989</b>	

**présence régulière du père \* région Crosstabulation**

Count

		région			Total
		guadeloupe	martinique	guyane	
présence régulière du père	non précisé	75	43	13	131
	toujours présent	527	470	86	1 083
	présent de temps en temps	175	156	20	351
	souvent absent	55	62	10	127
	toujours absent	156	121	20	297
Total		988	852	149	1 989

**participation du père à l'éducation \* région Crosstabulation**

Count

		région			Total
		guadeloupe	martinique	guyane	
participation du père à l'éducation	non précisé	74	47	17	138
	participe activement	477	419	68	964
	participe de temps en temps	197	173	21	391
	participe rarement	99	91	19	209
	ne participe jamais	141	122	24	287
Total		988	852	149	1 989

revenu moyen mensuel du père \* région Crosstabulation

Count

		région			Total
		guadeloupe	martinique	guyane	
revenu moyen mensuel du père	0	746	635	128	1 509
	1	1	2	0	3
	2	0	1	0	1
	3	0	1	0	1
	4	0	0	2	2
	5	0	0	1	1
	6	0	0	1	1
	10	0	0	1	1
	100	0	1	0	1
	200	1	0	0	1
	300	0	1	1	2
	380	0	0	1	1
	400	4	2	0	6
	500	4	3	0	7
	590	1	0	0	1
	600	3	0	0	3
	700	3	4	0	7
	750	1	1	0	2
	800	3	2	0	5
	840	0	1	0	1
	900	4	2	0	6
	950	0	1	0	1
	1 000	13	12	2	27
	1 100	6	2	0	8
	1 200	14	15	0	29
	1 250	1	1	0	2
	1 300	5	2	0	7
	1 330	1	0	0	1

1 350  
1 400  
1 450  
1 500  
1 550  
1 600  
1 650  
1 660  
1 700  
1 750  
1 800  
1 900  
1 990  
2 000  
2 100  
2 200  
2 250  
2 300  
2 400  
2 500  
2 600  
2 700  
2 800  
2 900  
3 000  
3 100  
3 200  
3 400  
3 500  
3 550  
3 600  
3 700

1	0	0	1
3	4	0	7
1	1	0	1
20	17	1	38
0	1	0	1
4	4	1	9
1	0	0	1
0	1	0	1
4	3	0	7
0	1	0	1
8	7	1	16
4	3	0	7
0	0	1	1
40	27	2	69
1	1	0	2
2	2	0	4
0	1	0	1
2	1	0	3
2	0	0	2
21	13	0	34
0	1	1	2
0	1	0	1
4	2	0	6
1	0	0	1
18	21	0	39
1	0	0	1
2	1	0	3
1	0	0	1
7	8	1	16
0	1	0	1
1	0	0	1
1	1	0	2

	3 800	1	0	0	1
	4 000	5	7	0	12
	4 100	0	1	0	1
	4 200	1	0	0	1
	4 300	1	0	0	1
	4 500	2	2	0	4
	4 598	0	1	0	1
	4 900	1	0	0	1
	5 000	5	13	0	18
	5 250	0	1	0	1
	5 500	1	0	0	1
	6 000	4	5	1	10
	6 050	0	0	1	1
	7 000	1	0	0	1
	7 500	0	1	0	1
	8 000	2	1	0	3
	8 500	0	1	0	1
	8 750	0	1	0	1
	9 000	2	0	0	2
	10 000	1	1	0	2
	11 000	0	0	1	1
	15 000	1	1	0	2
	40 000	0	1	0	1
	100 000	0	0	1	1
	800 000	0	1	0	1
	1 000 000	0	1	0	1
	10 000 000	0	1	0	1
Total		988	852	149	1 989

situation de la mère \* région Crosstabulation

Count

		région			Total
		guadeloupe	martinique	guyane	
situation de la mère	non précisé	13	10	5	28
	vivante et connue	918	804	131	1 853
	inconnue	34	24	8	66
	disparue	3	2	0	5
	morte	20	12	5	37
Total		988	852	149	1 989

diplôme de la mère \* région Crosstabulation

Count

		région			Total
		guadeloupe	martinique	guyane	
diplôme de la mère	non précisé	33	22	11	66
	aucun	126	85	36	247
	moins que le bac	152	126	15	293
	bac	157	128	19	304
	études supérieures	192	164	18	374
	ne sait pas	328	327	50	705
Total		988	852	149	1 989

activité de la mère \* région Crosstabulation

Count

		région			Total
		guadeloupe	martinique	guyane	
activité de la mère	non précisé	33	20	8	61
	travaille	635	585	88	1 308
	ne travaille pas	168	142	27	337
	souhaite travailler mais ne trouve pas de travail	70	52	13	135
	handicapée et ne peut pas travailler	7	5	0	12
	ne souhaite pas travailler	5	3	1	9
	se débrouille	53	37	6	96
	ne sait pas	17	8	6	31
Total		988	852	149	1 989



profession de la mère \* région Crosstabulation

Count

		région			Total
		guadeloupe	martinique	guyane	
profession de la mère	sans activité ni profession	259	202	42	503
	agricultrice	7	24	25	56
	pêcheuse	2	1	3	6
	ouvrière	7	9	3	19
	employée	346	286	19	651
	artisane	11	10	3	24
	commerçante	64	61	6	131
	cadre (du privé ou du public)	117	108	13	238
	dirigeante (d'entreprise ou d'administration)	42	37	5	84
	profession libérale	40	30	8	78
	ne sait pas	93	84	22	199
Total	988	852	149	1 989	

présence régulière de la mère \* région Crosstabulation

Count

		région			Total
		guadeloupe	martinique	guyane	
présence régulière de la mère	non précisé	37	28	12	77
	toujours présente	897	772	125	1 794
	présente de temps en temps	30	30	6	66
	souvent absente	9	8	2	19
	toujours absente	15	14	4	33
Total	988	852	149	1 989	

participation de la mère à l'éducation \* région Crosstabulation

Count

		région			Total
		guadeloupe	martinique	guyane	
participation de la mère à l'éducation	non précisé	36	32	15	83
	participe activement	864	767	105	1 736
	participe de temps en temps	52	37	14	103
	participe rarement	19	5	8	32
	ne participe jamais	17	11	7	35
Total	988	852	149	1 989	

revenu moyen mensuel de la mère \* région Crosstabulation

Count

		région			Total
		guadeloupe	martinique	guyane	
revenu moyen mensuel de la mère	0	713	620	126	1 459
	1	1	1	2	4
	2	0	0	1	1
	3	0	1	0	1
	4	0	1	0	1
	5	0	0	2	2
	6	0	0	1	1
	10	0	0	1	1
	100	1	0	0	1
	200	2	3	0	5
	210	1	0	0	1
	271	1	0	0	1
	300	0	1	1	2
	350	0	1	0	1
	360	1	0	0	1
	390	1	0	0	1
	400	2	2	0	4
	480	1	0	0	1
	500	8	4	0	12
	550	1	0	1	2
	600	7	4	0	11
	630	0	0	1	1
	650	0	1	0	1
	680	1	0	0	1
	700	8	3	0	11

739	0	0	1	1
750	1	1	0	2
800	7	9	0	16
832	1	0	0	1
900	9	9	0	18
950	2	0	0	2
967	1	0	0	1
1 000	24	26	0	50
1 020	0	1	0	1
1 100	8	2	0	10
1 130	1	0	0	1
1 189	1	0	0	1
1 200	23	17	1	41
1 250	0	1	0	1
1 300	12	8	0	20
1 400	7	1	0	8
1 450	2	0	0	2
1 500	27	20	4	51
1 530	1	0	0	1
1 600	5	10	1	16
1 700	6	1	0	7
1 750	1	0	0	1
1 760	1	0	0	1
1 800	8	6	0	14
1 900	4	6	0	10
2 000	27	28	2	57
2 100	0	1	0	1
2 200	3	2	0	5
2 300	3	1	0	4
2 400	2	2	0	4
2 450	1	0	0	1
2 500	10	12	0	22

	2 600	1	0	0	1
	2 700	1	0	0	1
	2 800	3	5	0	8
	3 000	13	20	0	33
	3 100	0	1	0	1
	3 200	0	1	0	1
	3 300	0	1	0	1
	3 400	1	0	0	1
	3 500	4	8	1	13
	3 560	0	1	0	1
	3 600	2	1	0	3
	3 900	1	0	0	1
	4 000	0	0	1	1
	4 500	2	0	0	2
	4 800	0	0	1	1
	5 000	5	1	1	7
	5 350	0	1	0	1
	5 800	1	0	0	1
	6 000	1	0	0	1
	7 000	1	1	0	2
	8 000	2	1	0	3
	10 000	2	1	0	3
	11 000	1	0	0	1
	12 400	0	1	0	1
	15 000	0	1	0	1
	9 990 000	0	1	0	1
Total		988	852	149	1 989

situation du tiers \* région Crosstabulation

Count

		région			Total
		guadeloupe	martinique	guyane	
situation du tiers	non précisé	799	724	129	1 652
	vivant et connu	175	114	19	308
	inconnu	11	11	1	23
	disparu	1	1	0	2
	mort	2	2	0	4
Total		988	852	149	1 989

diplôme du tiers \* région Crosstabulation

Count

		région			Total
		guadeloupe	martinique	guyane	
diplôme du tiers	non précisé	792	724	127	1 643
	aucun	18	9	4	31
	moins que le bac	25	7	1	33
	bac	32	16	3	51
	études supérieures	31	25	4	60
	ne sait pas	90	71	10	171
Total		988	852	149	1 989

activité du tiers \* région Crosstabulation

Count

		région			Total
		guadeloupe	martinique	guyane	
activité du tiers	non précisé	792	725	126	1 643
	travaille	130	87	15	232
	ne travaille pas	21	18	1	40
	souhaite travailler mais ne trouve pas de travail	3	2	1	6
	handicapé et ne peut pas travailler	2	1	0	3
	ne souhaite pas travailler	2	1	1	4
	se débrouille	13	5	1	19
	ne sait pas	25	13	4	42
	Total		988	852	149

profession du tiers \* région Crosstabulation

Count

		région			Total
		guadeloupe	martinique	guyane	
profession du tiers	sans activité ni profession	824	740	125	1 689
	agriculteur	8	3	4	15
	pêcheur	2	2	0	4
	ouvrier	14	9	2	25
	employé	39	23	6	68
	artisan	6	1	1	8
	commerçant	7	6	0	13
	cadre (du privé ou du public)	15	21	2	38
	dirigeant (d'entreprise ou d'administration)	20	9	1	30
	profession libérale	8	2	0	10
ne sait pas	45	36	8	89	
Total		988	852	149	1 989

présence régulière du tiers \* région Crosstabulation

Count

		région			Total
		guadeloupe	martinique	guyane	
présence régulière du tiers	non précisé	804	732	130	1 666
	toujours présent	129	77	14	220
	présent de temps en temps	39	29	3	71
	souvent absent	5	9	0	14
	toujours absent	11	5	2	18
Total		988	852	149	1 989

participation du tiers à l'éducation \* région Crosstabulation

Count

		région			Total
		guadeloupe	martinique	guyane	
participation du tiers à l'éducation	non précisé	813	737	129	1 679
	participe activement	80	45	12	137
	participe de temps en temps	40	27	1	68
	participe rarement	23	18	3	44
	ne participe jamais	32	25	4	61
Total		988	852	149	1 989

revenu moyen mensuel du tiers \* région Crosstabulation

Count

		région			Total
		guadeloupe	martinique	guyane	
revenu moyen mensuel du tiers	0	955	837	148	1 940
	100	1	0	0	1
	200	1	0	0	1
	500	1	0	0	1
	570	1	0	0	1
	700	1	0	0	1
	800	2	0	0	2
	1 000	3	1	0	4
	1 100	3	0	0	3
	1 200	5	0	0	5
	1 500	2	0	0	2
	1 600	1	0	0	1
	1 700	1	0	0	1
	1 800	1	2	0	3
	2 000	4	1	0	5
	2 500	0	1	0	1
	2 600	0	1	0	1
	3 000	4	4	0	8
	4 000	0	1	0	1
	4 500	0	1	0	1
	5 000	0	1	0	1
	7 000	1	0	0	1
	8 750	0	1	0	1
	10 000	0	0	1	1
	13 000	1	0	0	1
	999 000 000	0	1	0	1
Total		988	852	149	1 989

revenu moyen mensuel total du ménage \* région Crosstabulation

Count

		région			Total
		guadeloupe	martinique	guyane	
revenu moyen mensuel total du ménage	0	700	801	121	1 622
	1	1	0	0	1
	5	0	0	1	1
	6	0	0	2	2
	7	0	0	1	1
	20	0	0	1	1
	200	1	0	0	1
	210	1	0	0	1
	271	1	0	0	1
	300	0	0	1	1
	390	1	0	0	1
	400	2	0	0	2
	500	4	0	0	4
	600	4	0	0	4
	630	0	0	1	1
	680	1	0	0	1
	700	4	0	0	4
	739	0	0	1	1
	800	4	0	0	4
	832	1	0	0	1
	900	3	2	0	5
	930	0	0	1	1
	967	1	0	0	1
	1 000	13	1	1	15
	1 100	6	0	0	6
	1 130	1	0	0	1
	1 200	14	1	0	15
	1 300	4	1	1	6
	1 330	1	0	0	1



1 400  
1 450  
1 500  
1 600  
1 700  
1 750  
1 800  
1 900  
1 990  
2 000  
2 100  
2 200  
2 300  
2 400  
2 500  
2 530  
2 589  
2 600  
2 700  
2 800  
2 900  
2 950  
3 000  
3 100  
3 200  
3 300  
3 400  
3 450  
3 500  
3 600  
3 700  
3 760  
3 800  
3 900  
4 000  
4 100

1	0	0	1
1	0	0	1
11	2	3	16
5	0	2	7
4	0	0	4
1	0	0	1
4	0	1	5
3	1	0	4
0	0	1	1
14	7	1	22
7	0	0	7
2	0	0	2
1	0	0	1
7	1	0	8
10	0	0	10
1	0	0	1
1	0	0	1
5	1	0	6
3	0	1	4
9	1	0	10
2	0	0	2
1	0	0	1
16	7	0	23
5	0	0	5
2	1	0	3
2	0	0	2
2	1	0	3
2	0	0	2
6	2	0	8
4	1	0	5
1	0	0	1
1	0	0	1
1	0	0	1
4	0	0	4
8	4	1	13
0	0	1	1

4 200	1	1	0	2
4 300	1	1	0	2
4 400	1	0	0	1
4 500	8	0	0	8
4 600	1	1	0	2
4 700	3	0	0	3
4 800	3	0	1	4
4 900	1	0	0	1
5 000	11	3	0	14
5 100	2	0	0	2
5 450	1	0	0	1
5 500	6	1	0	7
5 700	1	0	0	1
5 900	1	0	0	1
6 000	6	0	0	6
6 200	1	0	0	1
6 300	1	0	0	1
6 500	2	0	0	2
6 700	1	0	0	1
6 900	1	0	0	1
7 000	2	2	1	5
7 200	1	0	0	1
7 400	0	1	0	1
7 500	0	1	0	1
7 700	1	0	0	1
7 900	0	1	0	1
8 000	2	2	0	4
8 200	1	0	0	1
8 400	1	0	0	1
8 500	1	0	0	1
9 000	2	0	0	2
9 600	1	0	0	1
10 000	1	1	1	3
11 000	2	0	0	2
12 000	1	1	0	2
13 000	2	0	1	3
15 000	2	0	0	2
21 050	0	0	1	1
100 000	0	0	1	1
109 000	0	1	0	1
Total	988	852	149	1 989

revenu moyen mensuel total du père \* région Crosstabulation

Count

		région			Total
		guadeloupe	martinique	guyane	
revenu moyen mensuel total du père	0	766	734	129	1 629
	1	1	1	0	2
	2	0	1	0	1
	4	0	0	2	2
	5	0	0	1	1
	6	0	0	1	1
	10	0	0	1	1
	50	0	1	0	1
	200	1	0	0	1
	300	1	0	1	2
	380	0	0	1	1
	400	4	2	0	6
	500	5	2	0	7
	600	3	1	0	4
	700	2	0	0	2
	750	1	0	0	1
	800	2	0	0	2
	900	4	2	0	6
	1 000	13	12	2	27
	1 100	5	0	0	5
	1 200	13	6	0	19
	1 250	1	1	0	2
	1 300	5	1	0	6
	1 330	1	0	0	1
	1 350	1	0	0	1
	1 400	2	1	0	3
	1 500	18	8	1	27
	1 600	4	6	1	11
	1 650	1	0	0	1
	1 700	4	1	0	5
	1 800	7	2	1	10

	1 900	4	1	0	5
	2 000	33	15	2	50
	2 100	1	0	0	1
	2 200	2	2	0	4
	2 300	2	1	0	3
	2 400	2	0	0	2
	2 500	20	8	0	28
	2 600	0	1	1	2
	2 800	4	0	0	4
	2 900	1	0	0	1
	3 000	17	13	0	30
	3 100	1	0	0	1
	3 200	2	1	0	3
	3 400	1	0	0	1
	3 500	6	4	1	11
	3 600	1	0	0	1
	3 700	1	0	0	1
	3 800	1	0	0	1
	4 000	5	5	0	10
	4 100	0	1	0	1
	4 500	2	1	0	3
	4 900	1	0	0	1
	5 000	4	5	0	9
	5 250	0	1	0	1
	5 500	1	0	0	1
	6 000	4	6	1	11
	6 050	0	0	1	1
	7 000	1	0	0	1
	8 000	2	2	0	4
	9 000	2	0	0	2
	10 000	1	0	0	1
	11 000	0	0	1	1
	15 000	1	1	0	2
	16 080	0	1	0	1
	40 000	0	1	0	1
	100 000	0	0	1	1
Total		988	852	149	1 989

revenu moyen mensuel total de la mère \* région Crosstabulation

Count

		région			Total
		guadeloupe	martinique	guyane	
revenu moyen mensuel total de la mère	0	737	732	128	1 597
	1	0	0	1	1
	2	0	0	1	1
	5	0	0	2	2
	10	0	1	1	2
	30	0	1	0	1
	50	0	1	0	1
	100	1	0	0	1
	200	2	1	0	3
	210	1	0	0	1
	271	1	0	0	1
	300	1	1	1	3
	390	1	0	0	1
	400	2	2	0	4
	500	8	6	0	14
	550	1	0	1	2
	600	7	4	0	11
	630	0	0	1	1
	680	1	0	0	1
	700	8	1	0	9
	739	0	0	1	1
	750	1	0	0	1
	800	7	4	0	11
	832	1	0	0	1
	900	9	4	0	13
	950	1	0	0	1
	967	1	0	0	1
	1 000	22	10	0	32
	1 005	1	0	0	1
	1 100	8	1	0	9
	1 130	1	0	0	1
	1 189	1	0	0	1
	1 200	19	8	1	28
	1 300	10	2	0	12
	1 400	5	0	0	5

1 450	2	0	0	2
1 500	24	10	4	38
1 510	0	1	0	1
1 530	1	0	0	1
1 600	5	4	1	10
1 700	6	0	0	6
1 750	1	0	0	1
1 760	1	0	0	1
1 800	7	3	0	10
1 900	3	3	0	6
2 000	26	15	2	43
2 100	0	1	0	1
2 200	2	2	0	4
2 300	3	0	0	3
2 400	2	1	0	3
2 450	1	0	0	1
2 500	10	7	0	17
2 600	1	2	0	3
2 700	2	0	0	2
2 800	3	3	0	6
3 000	9	9	0	18
3 100	0	1	0	1
3 400	1	0	0	1
3 500	4	4	1	9
3 600	2	0	0	2
3 800	0	1	0	1
3 900	1	0	0	1
4 000	0	0	1	1
4 500	1	0	0	1
4 800	0	0	1	1
5 000	5	1	1	7
5 800	1	0	0	1
6 000	1	0	0	1
6 500	0	1	0	1
7 000	0	1	0	1
8 000	2	1	0	3
10 000	2	0	0	2
11 000	1	0	0	1
16 080	0	1	0	1
20 000	0	1	0	1
Total	988	852	149	1 989

**revenu moyen mensuel total du tiers \* région Crosstabulation**

Count

		région			Total
		guadeloupe	martinique	guyane	
revenu moyen mensuel total du tiers	0	962	845	148	1 955
	1	1	0	0	1
	700	1	1	0	2
	800	1	0	0	1
	900	1	0	0	1
	1 000	2	0	0	2
	1 100	1	0	0	1
	1 200	3	0	0	3
	1 400	1	0	0	1
	1 500	2	0	0	2
	1 700	1	0	0	1
	1 800	2	1	0	3
	2 000	3	1	0	4
	3 000	5	3	0	8
	7 000	1	0	0	1
	10 000	0	0	1	1
	13 000	1	0	0	1
	100 000	0	1	0	1
<b>Total</b>		<b>988</b>	<b>852</b>	<b>149</b>	<b>1 989</b>

**allocations et/ou prestations sociales complémentaires \* région Crosstabulation**

Count

		région			Total
		guadeloupe	martinique	guyane	
allocations et/ou prestations sociales complémentaires	non précisé	964	837	147	1 948
	oui	24	13	1	38
	non	0	2	1	3
<b>Total</b>		<b>988</b>	<b>852</b>	<b>149</b>	<b>1 989</b>

**montant moyen mensuel total des allocations et/ou prestations sociales complémentaires \* région Crosstabulation**

Count

		région			Total
		guadeloupe	martinique	guyane	
montant moyen mensuel total des allocations et/ou prestations sociales complémentaires	0	981	848	148	1 977
	1	0	0	1	1
	20	1	0	0	1
	110	1	0	0	1
	200	1	0	0	1
	300	1	2	0	3
	350	1	0	0	1
	500	1	0	0	1
	600	0	1	0	1
	1 424	1	0	0	1
	2 300	0	1	0	1
<b>Total</b>		<b>988</b>	<b>852</b>	<b>149</b>	<b>1 989</b>

**revenus complémentaires \* région Crosstabulation**

Count

		région			Total
		guadeloupe	martinique	guyane	
revenus complémentaires	non précisé	981	841	146	1 968
	oui	6	9	1	16
	non	1	2	2	5
<b>Total</b>		<b>988</b>	<b>852</b>	<b>149</b>	<b>1 989</b>

**montant moyen mensuel total des revenus complémentaires \* région Crosstabulation**

Count

		région			Total
		guadeloupe	martinique	guyane	
montant moyen mensuel total des revenus complémentaires	0	986	845	149	1 980
	1	1	0	0	1
	38	0	1	0	1
	92	0	1	0	1
	100	0	1	0	1
	200	0	1	0	1
	400	1	0	0	1
	1 000	0	1	0	1
	2 000	0	2	0	2
<b>Total</b>		<b>988</b>	<b>852</b>	<b>149</b>	<b>1 989</b>



**jardin \* région Crosstabulation**

Count

		région			Total
		guadeloupe	martinique	guyane	
jardin	non précisé	8	20	16	44
	oui	666	529	77	1 272
	non	314	303	56	673
Total		988	852	149	1 989

**piscine \* région Crosstabulation**

Count

		région			Total
		guadeloupe	martinique	guyane	
piscine	non précisé	18	36	16	70
	oui	125	92	21	238
	non	845	724	112	1 681
Total		988	852	149	1 989

**automobile \* région Crosstabulation**

Count

		région			Total
		guadeloupe	martinique	guyane	
automobile	non précisé	17	29	14	60
	oui	812	730	105	1 647
	non	159	93	30	282
Total		988	852	149	1 989

**téléphone portable \* région Crosstabulation**

Count

		région			Total
		guadeloupe	martinique	guyane	
téléphone portable	non précisé	5	12	8	25
	oui	942	807	133	1 882
	non	41	33	8	82
Total		988	852	149	1 989

**résidence secondaire \* région Crosstabulation**

Count

		région			Total
		guadeloupe	martinique	guyane	
résidence secondaire	non précisé	50	58	29	137
	oui	247	213	36	496
	non	691	581	84	1 356
Total		988	852	149	1 989

**moto / bateau / 2ème auto \* région Crosstabulation**

Count

		région			Total
		guadeloupe	martinique	guyane	
moto / bateau / 2ème auto	non précisé	29	32	18	79
	oui	428	412	56	896
	non	531	408	75	1 014
Total		988	852	149	1 989

**télévision \* région Crosstabulation**

Count

		région			Total
		guadeloupe	martinique	guyane	
télévision	non précisé	7	13	7	27
	oui	969	828	139	1 936
	non	12	11	3	26
Total		988	852	149	1 989

**cable / satellite \* région Crosstabulation**

Count

		région			Total
		guadeloupe	martinique	guyane	
cable / satellite	non précisé	13	13	8	34
	oui	811	701	93	1 605
	non	164	138	48	350
Total		988	852	149	1 989

**chaîne hi fi \* région Crosstabulation**

Count

		région			Total
		guadeloupe	martinique	guyane	
chaîne hi fi	non précisé	39	34	20	93
	oui	740	671	83	1 494
	non	209	147	46	402
Total		988	852	149	1 989

**ordinateur \* région Crosstabulation**

Count

		région			Total
		guadeloupe	martinique	guyane	
ordinateur	non précisé	7	17	10	34
	oui	881	789	99	1 769
	non	100	46	40	186
Total		988	852	149	1 989

**animal domestique \* région Crosstabulation**

Count

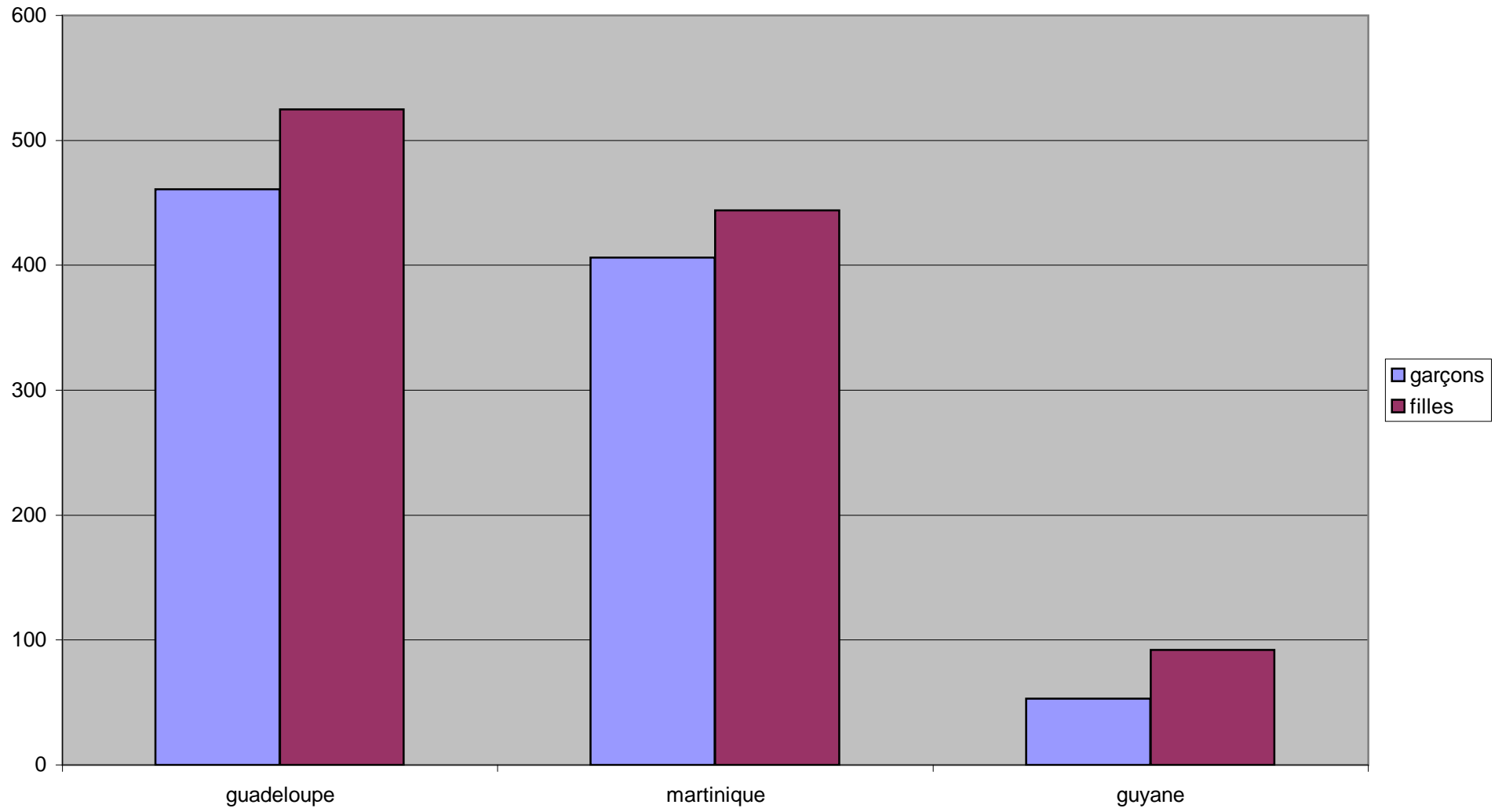
		région			Total
		guadeloupe	martinique	guyane	
animal domestique	non précisé	12	18	10	40
	oui	548	475	81	1 104
	non	428	359	58	845
Total		988	852	149	1 989

**employé(e) de maison \* région Crosstabulation**

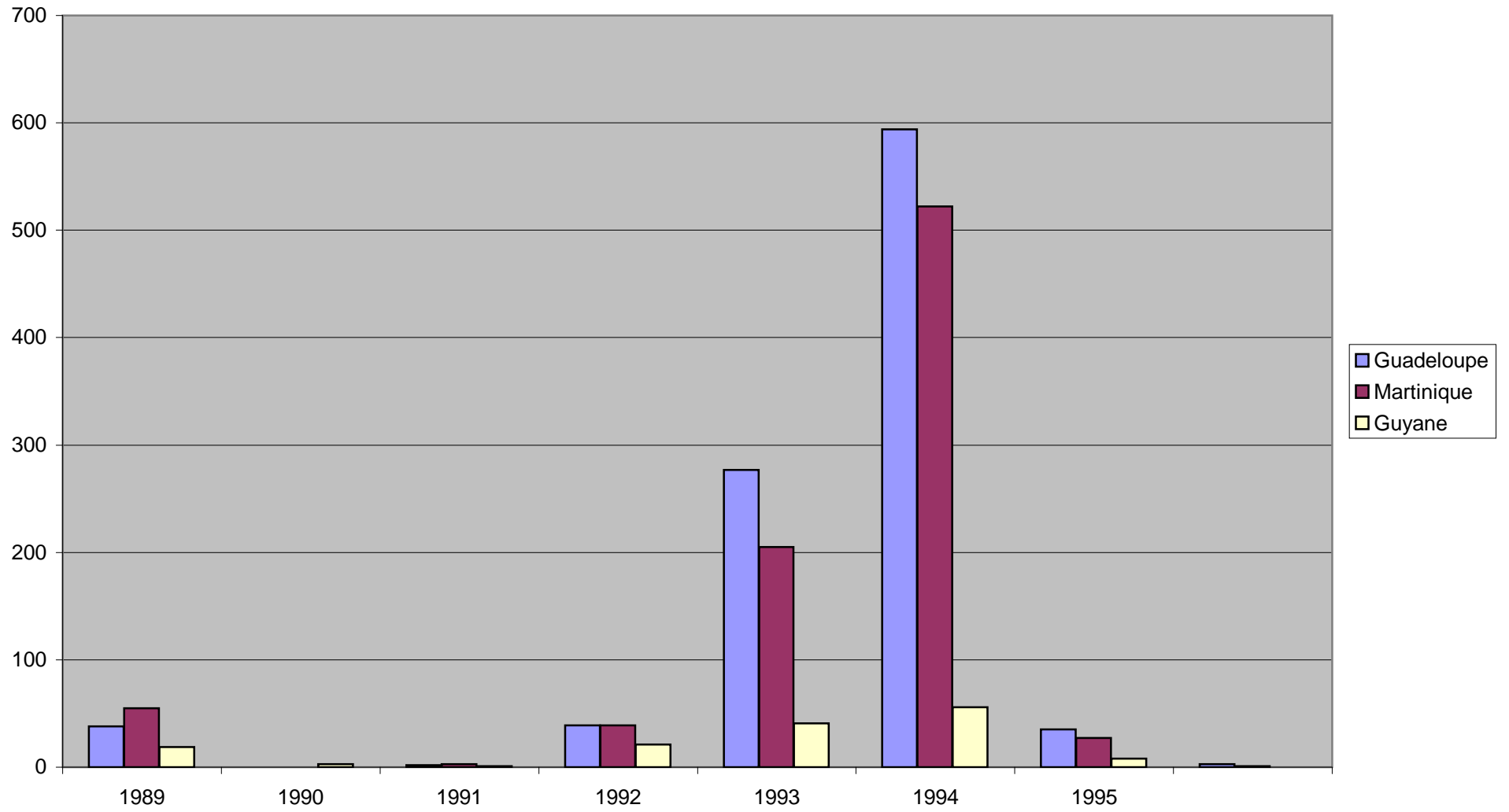
Count

		région			Total
		guadeloupe	martinique	guyane	
employé(e) de maison	non précisé	27	33	21	81
	oui	116	85	22	223
	non	845	734	106	1 685
Total		988	852	149	1 989

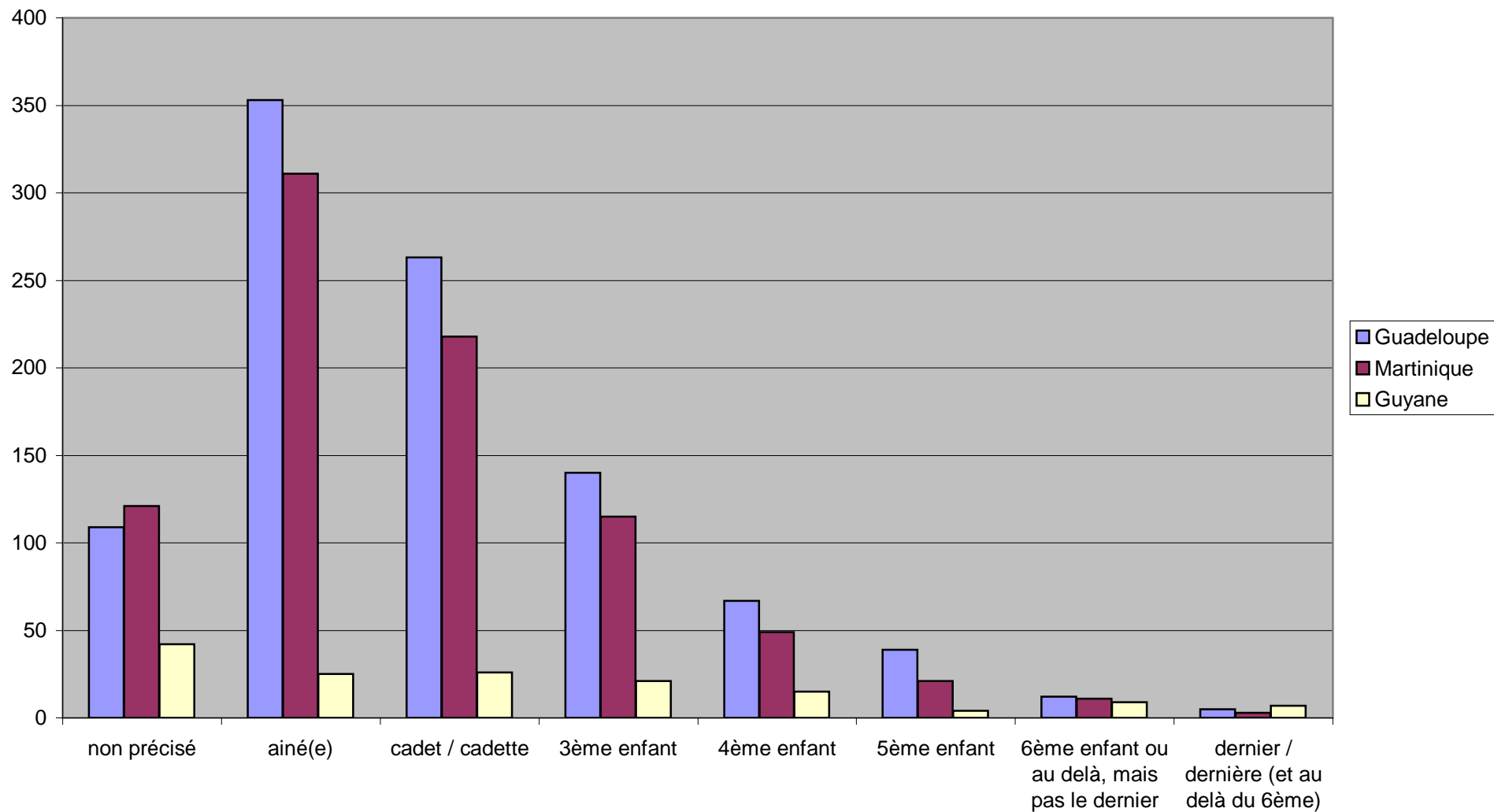
## Répartition par sexe



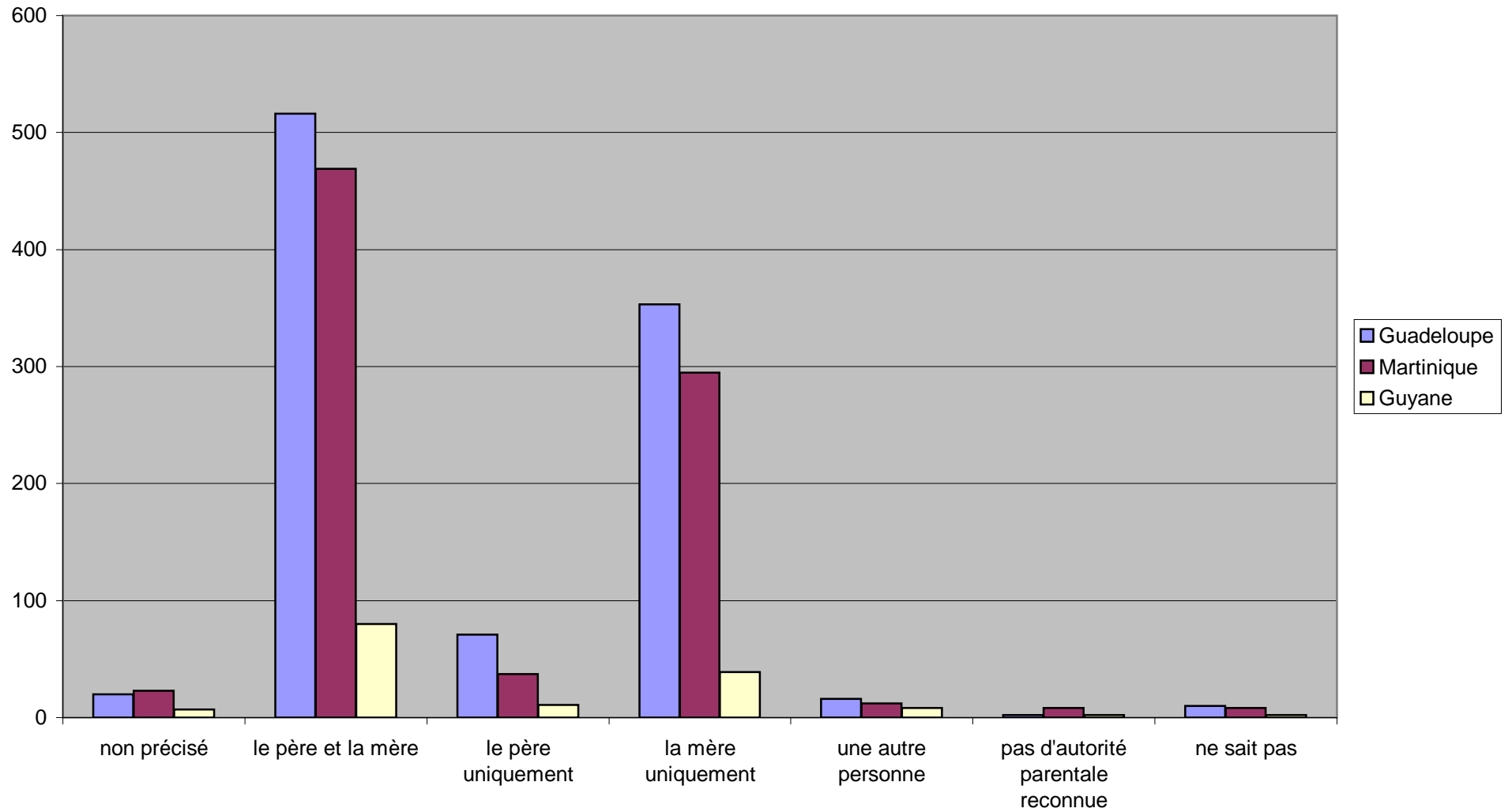
### années de naissance



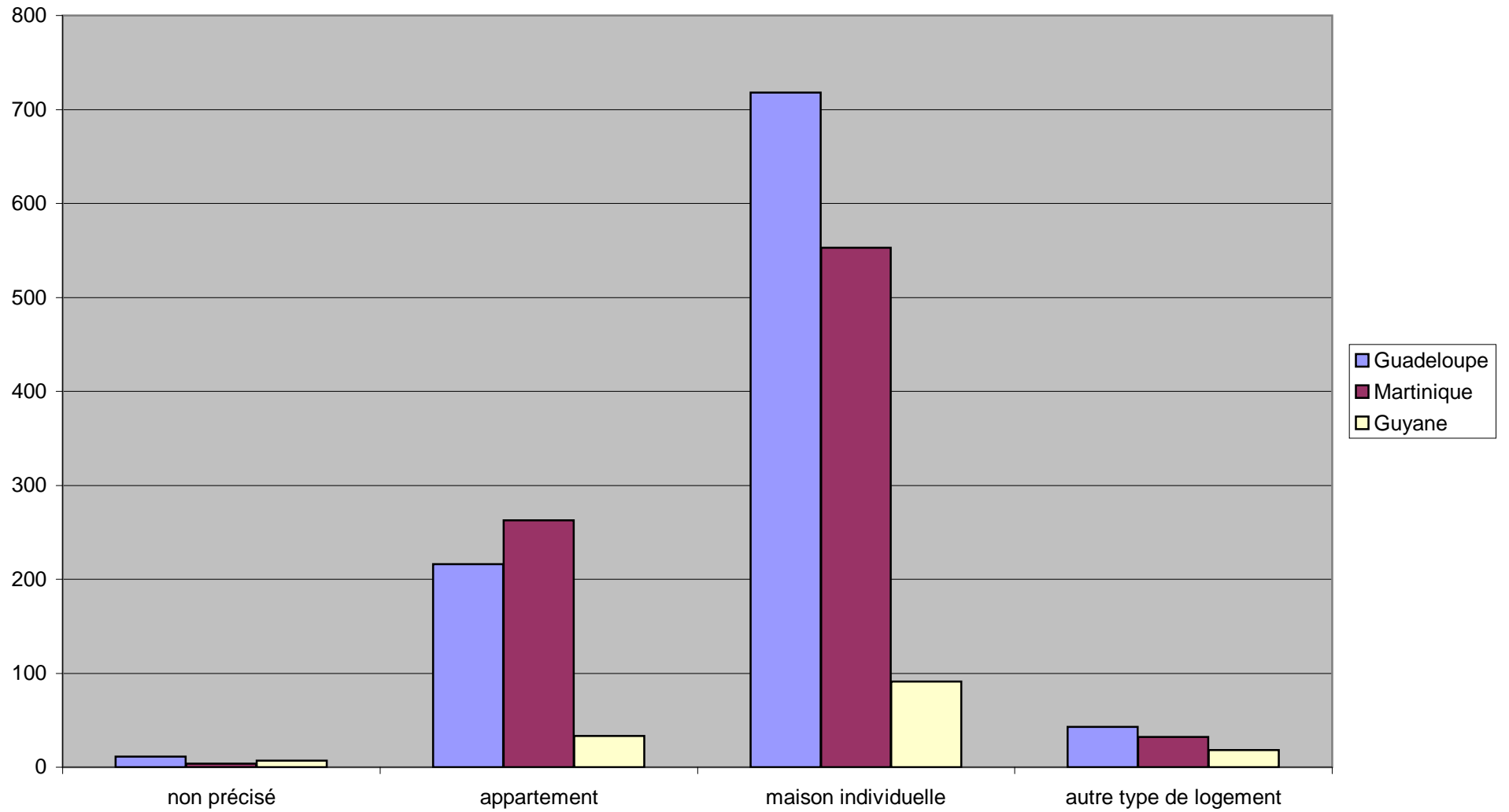
## Rang dans la fratrie



## Autorité parentale

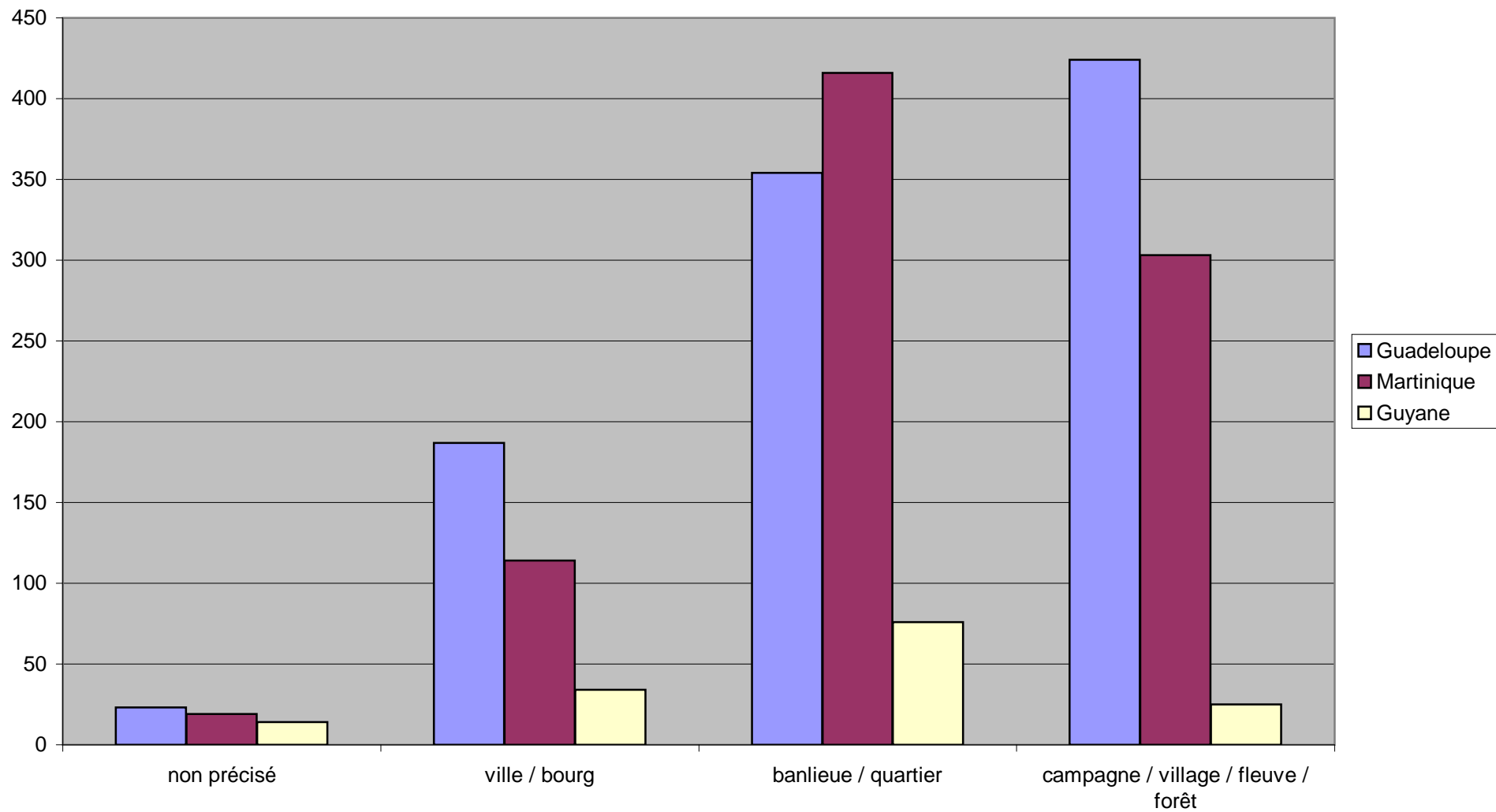


## Type de logement

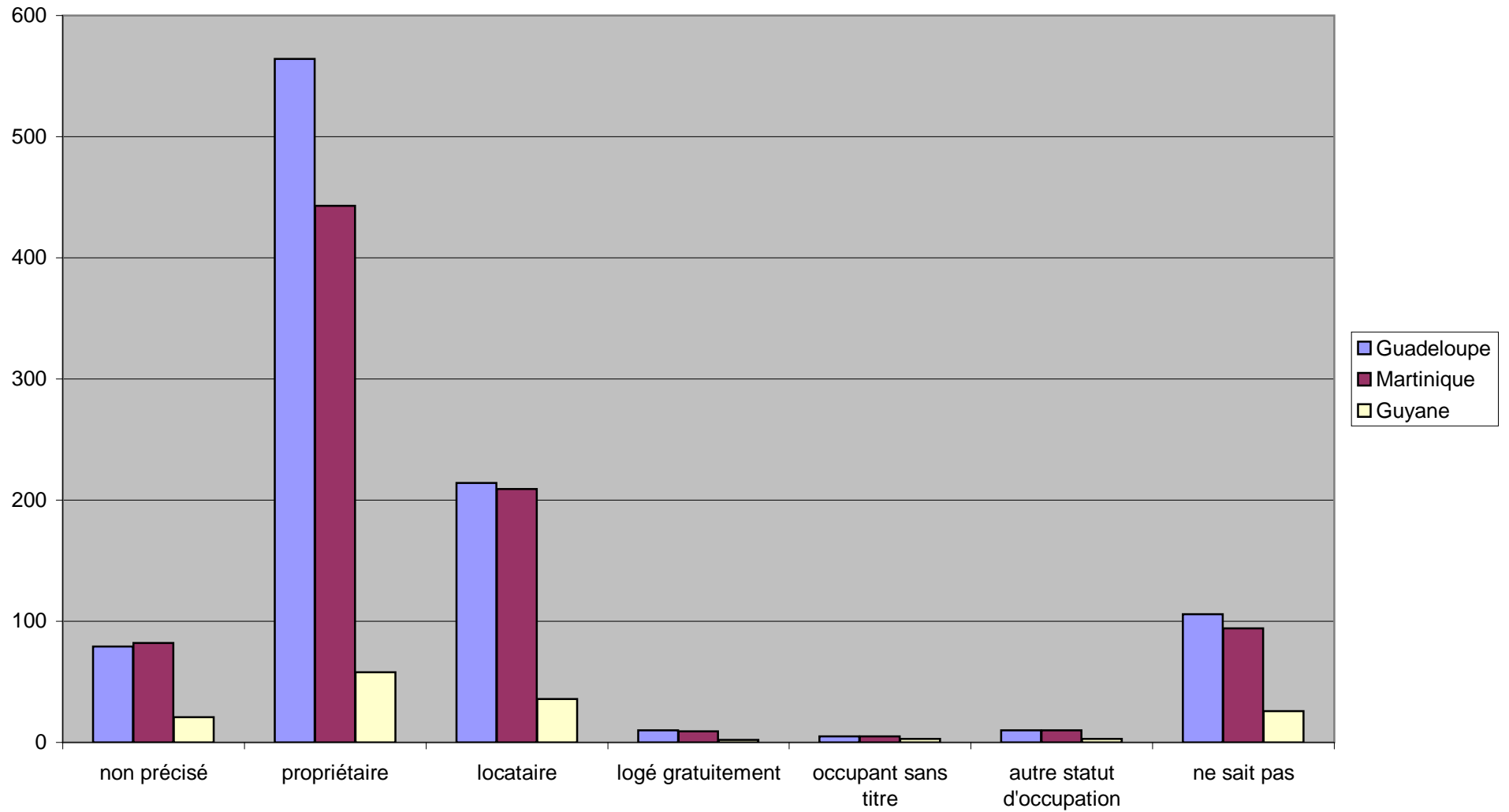




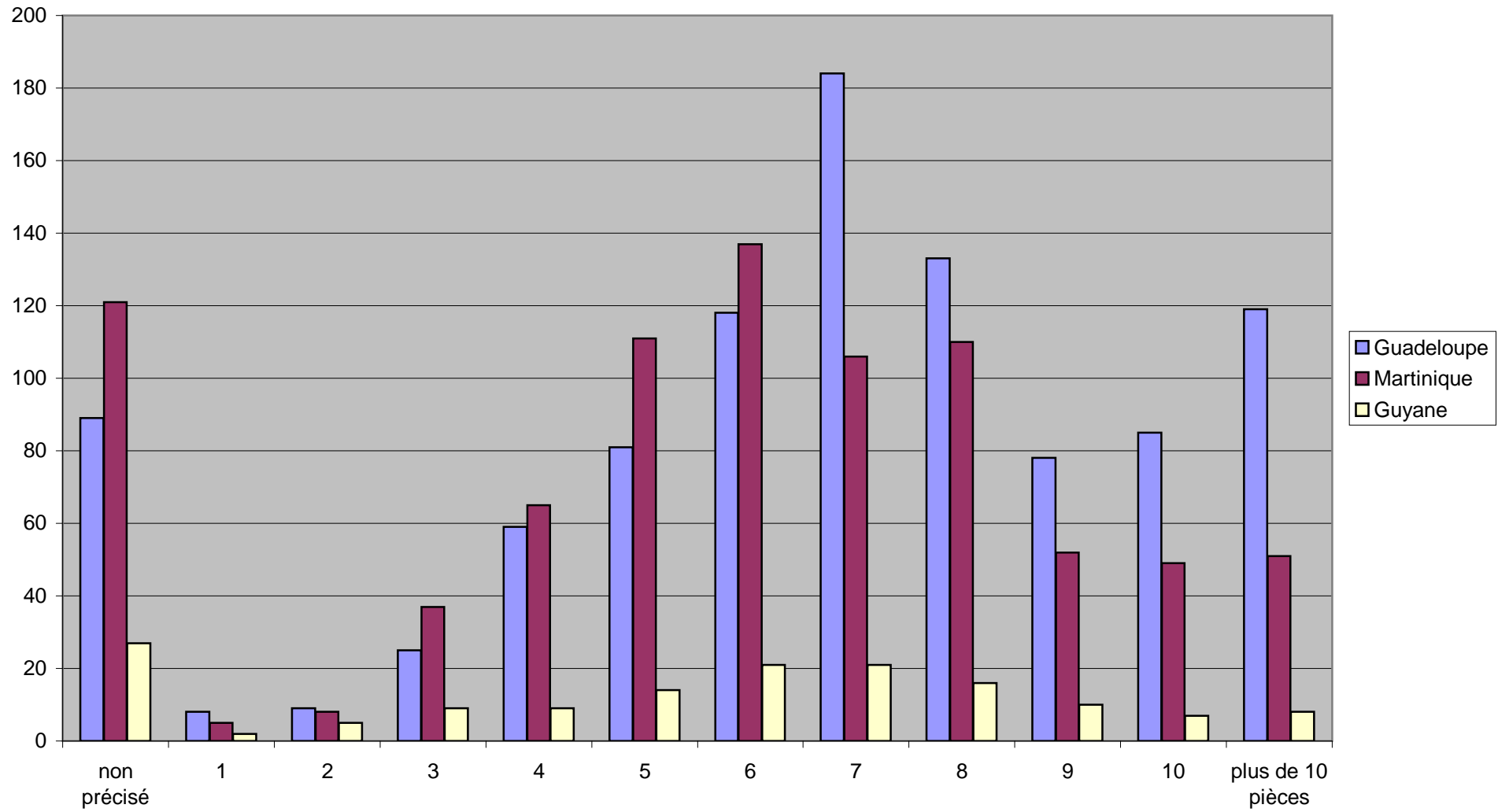
## Localisation du logement



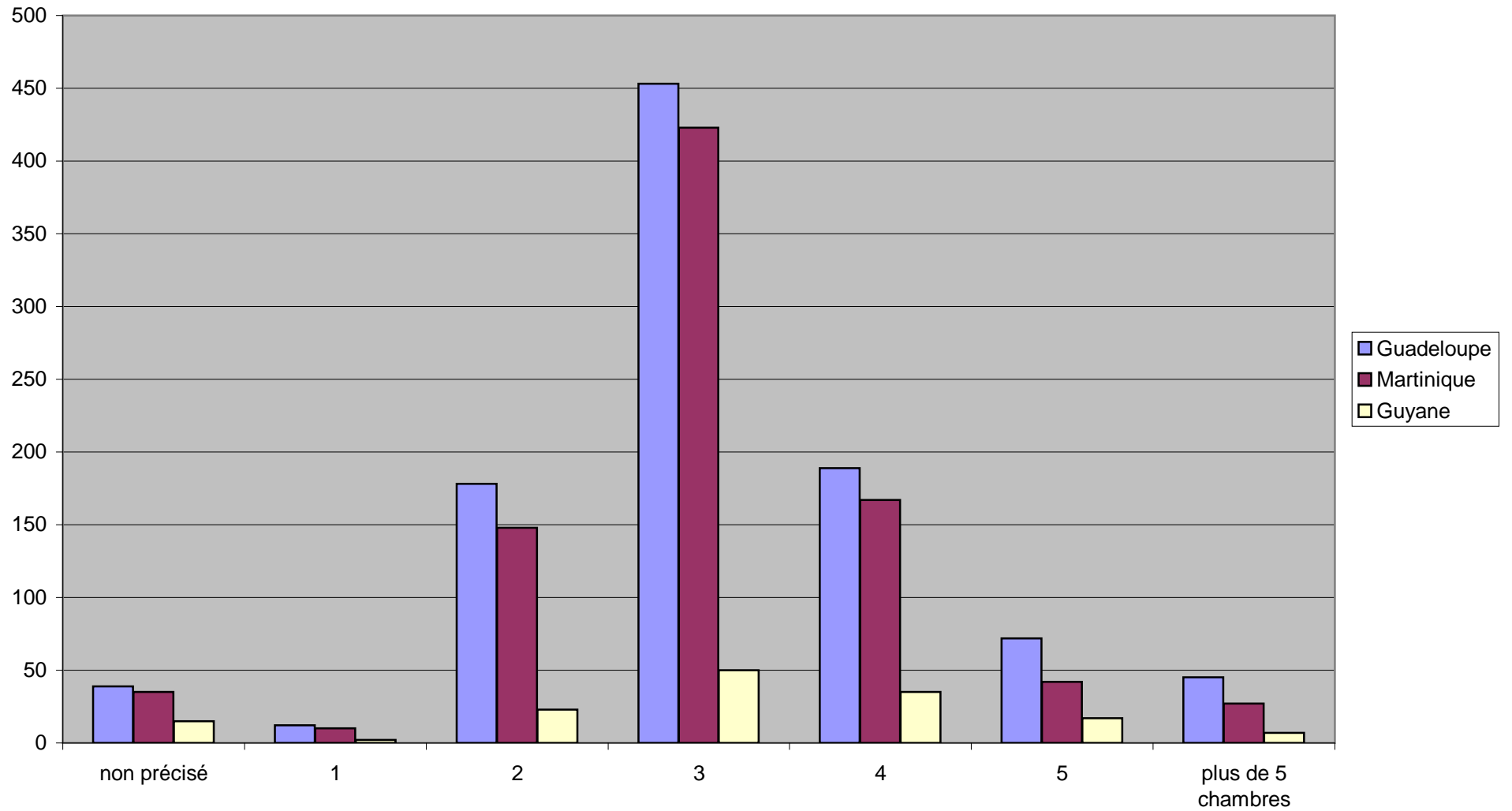
### Statut d'occupation du logement



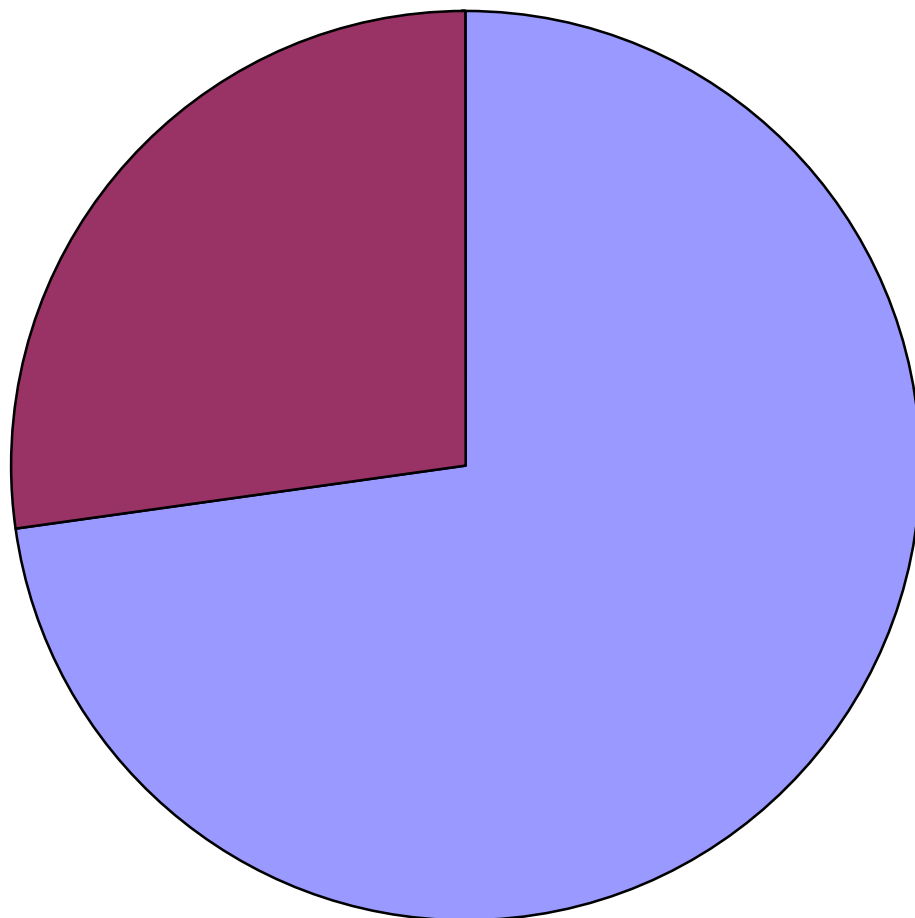
### Nombre de pièces du logement



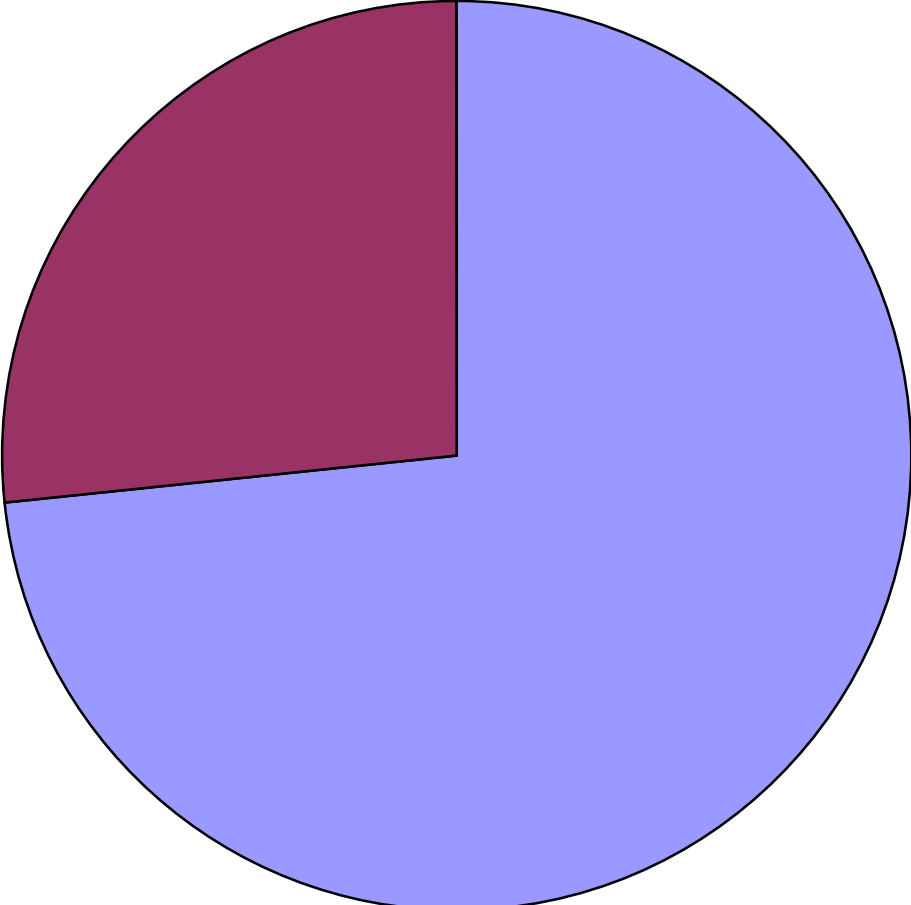
### Nombre de chambres dans le logement



### Guadeloupe - Chambre individuelle

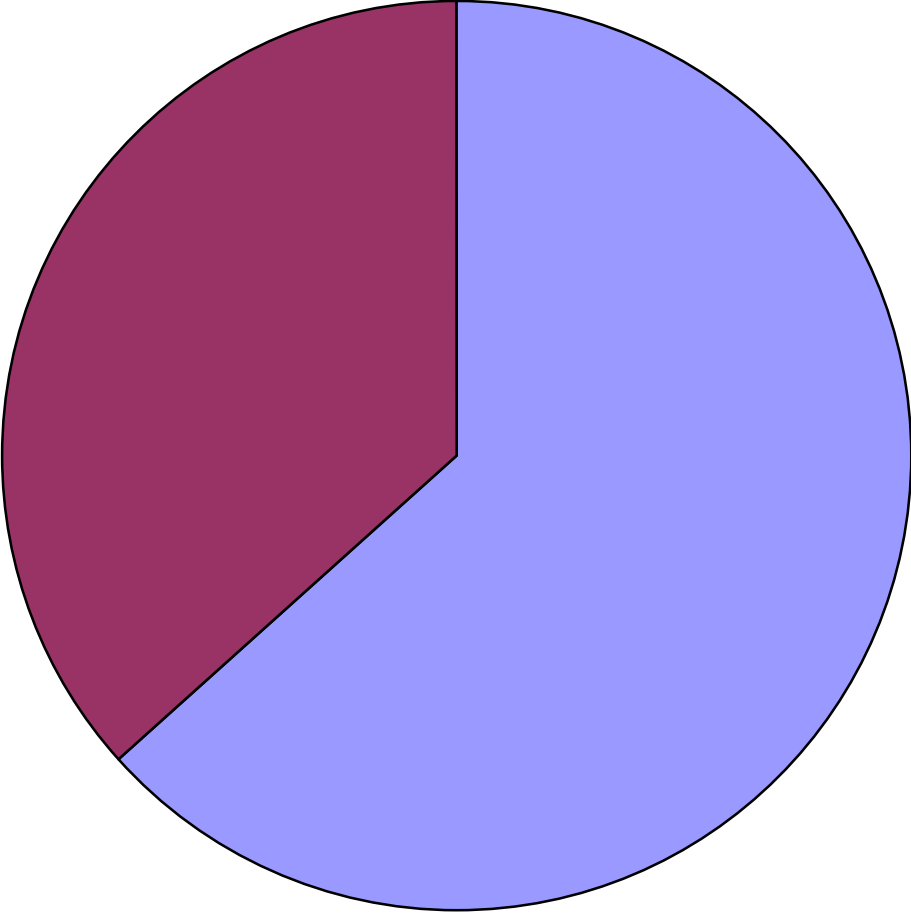


Martinique - Chambre individuelle



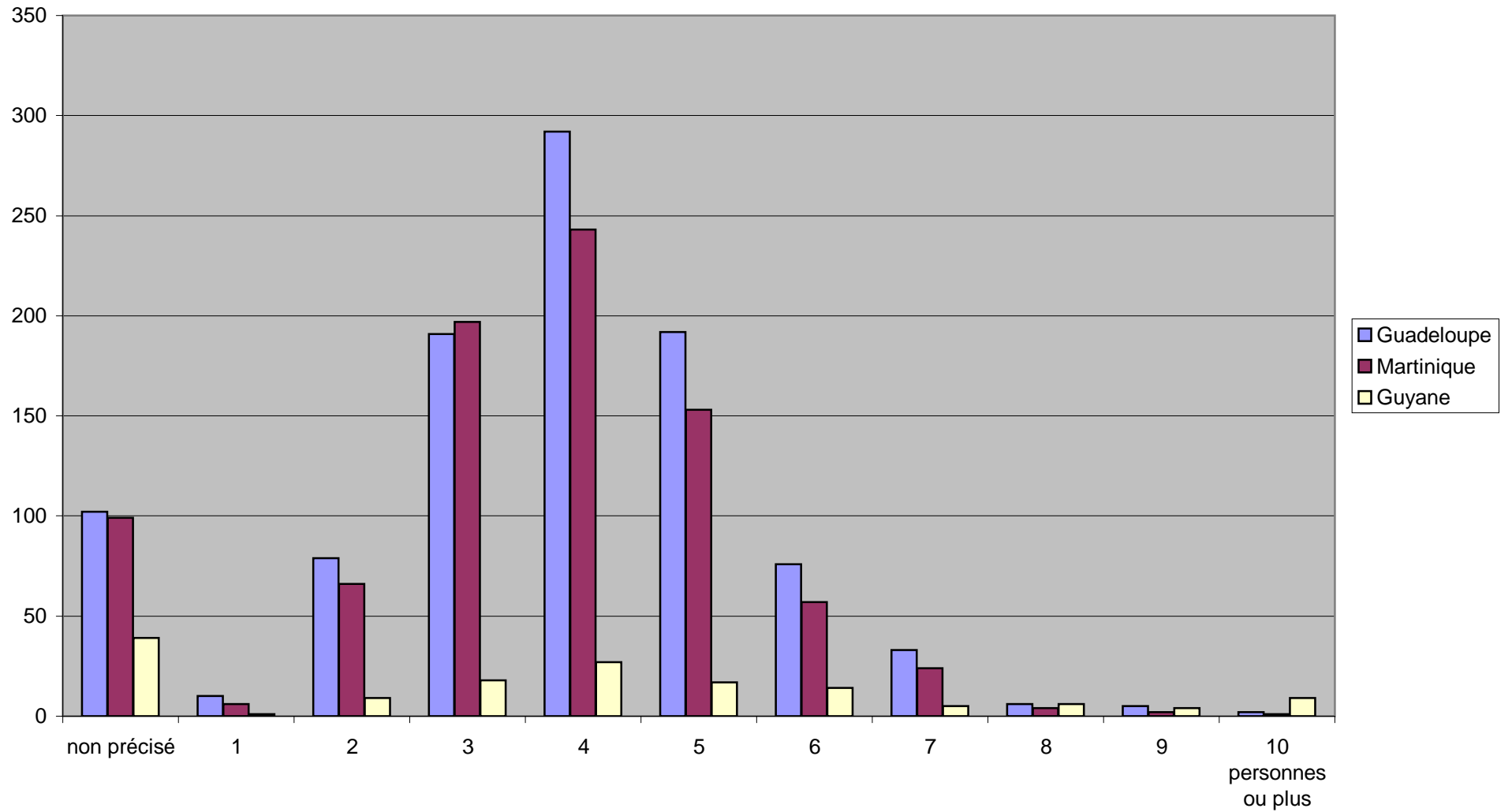
oui  
non

Guyane - Chambre individuelle



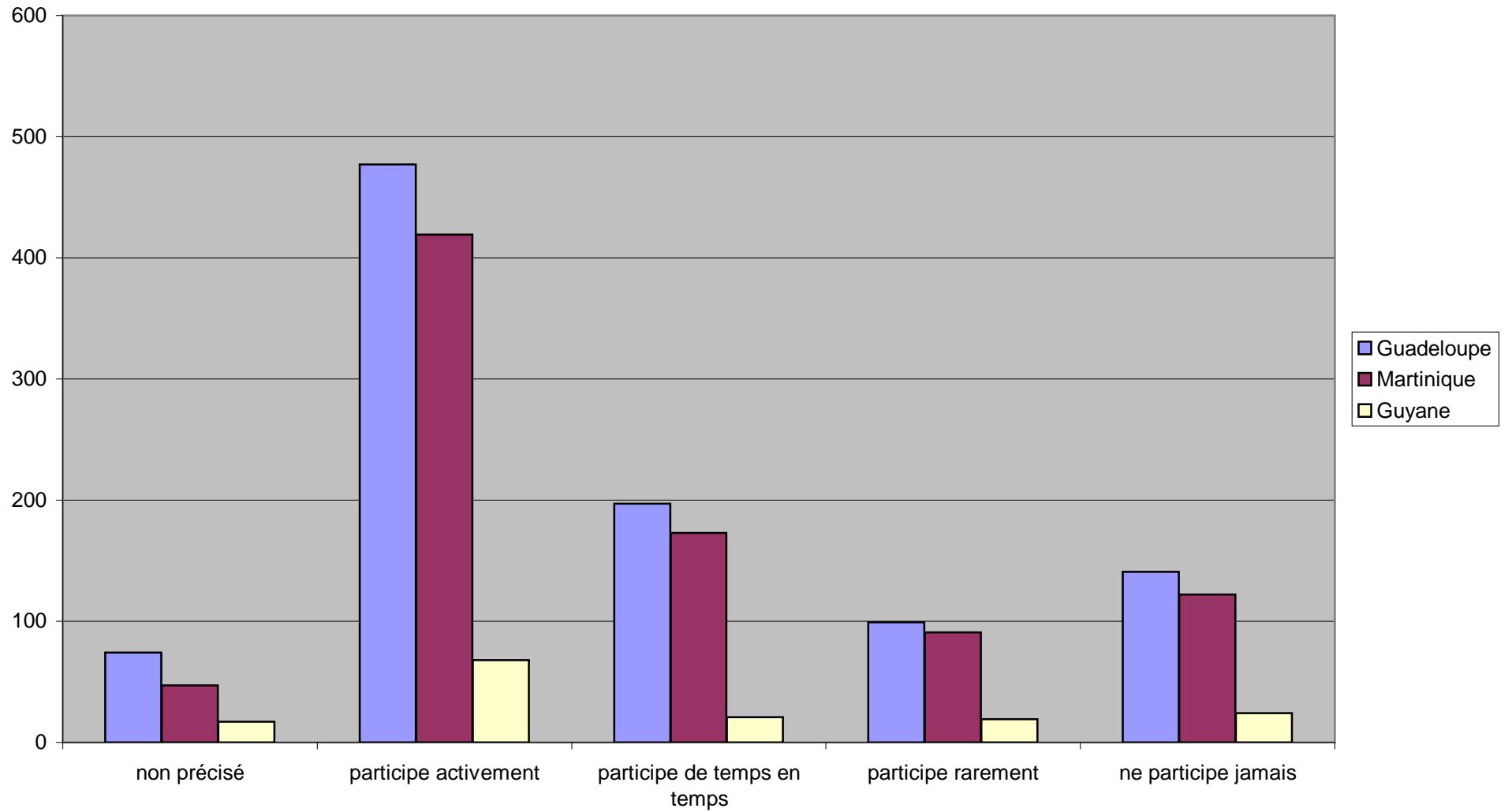
oui  
non

### Nombre total d'occupants du logement

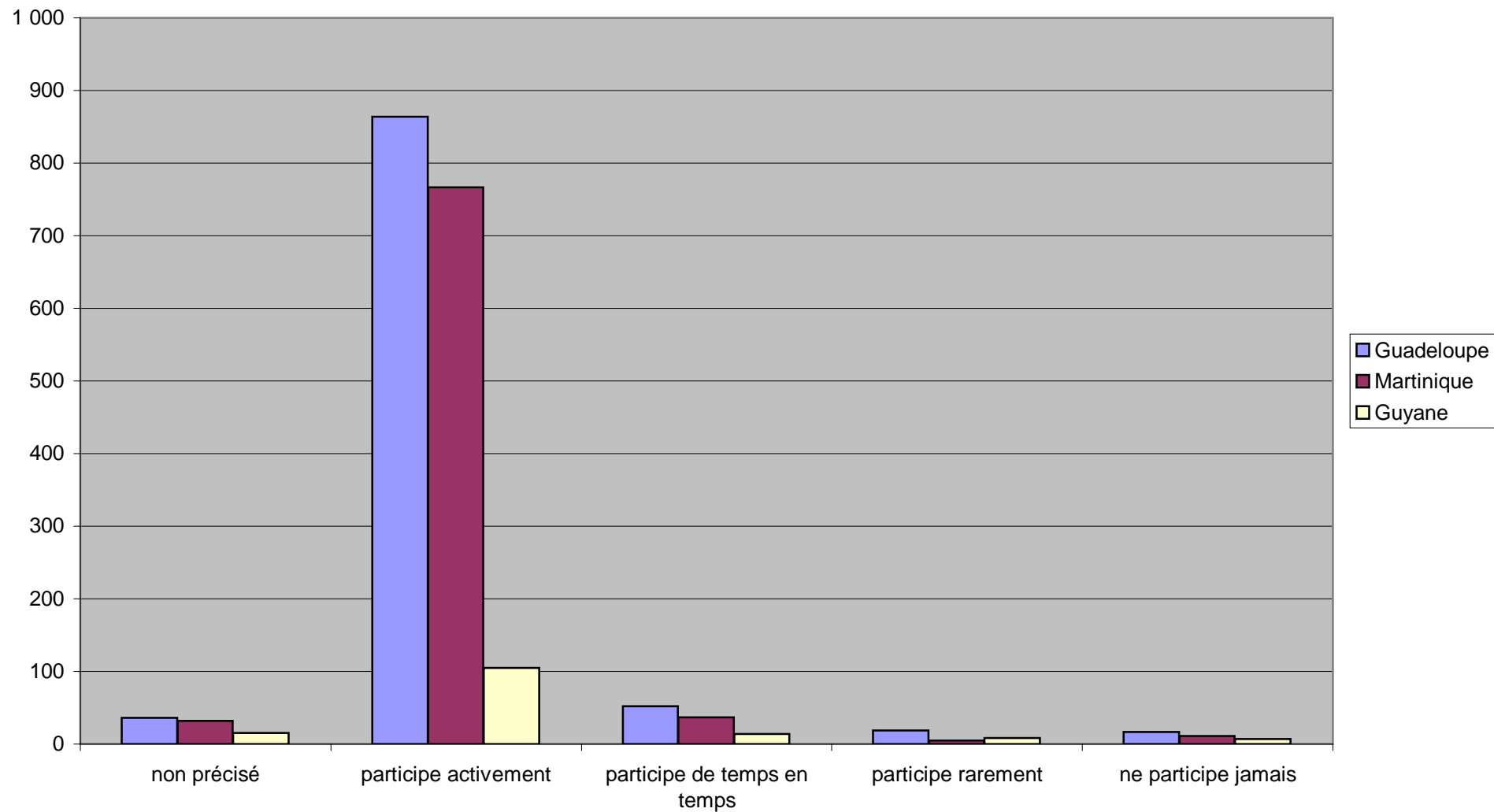




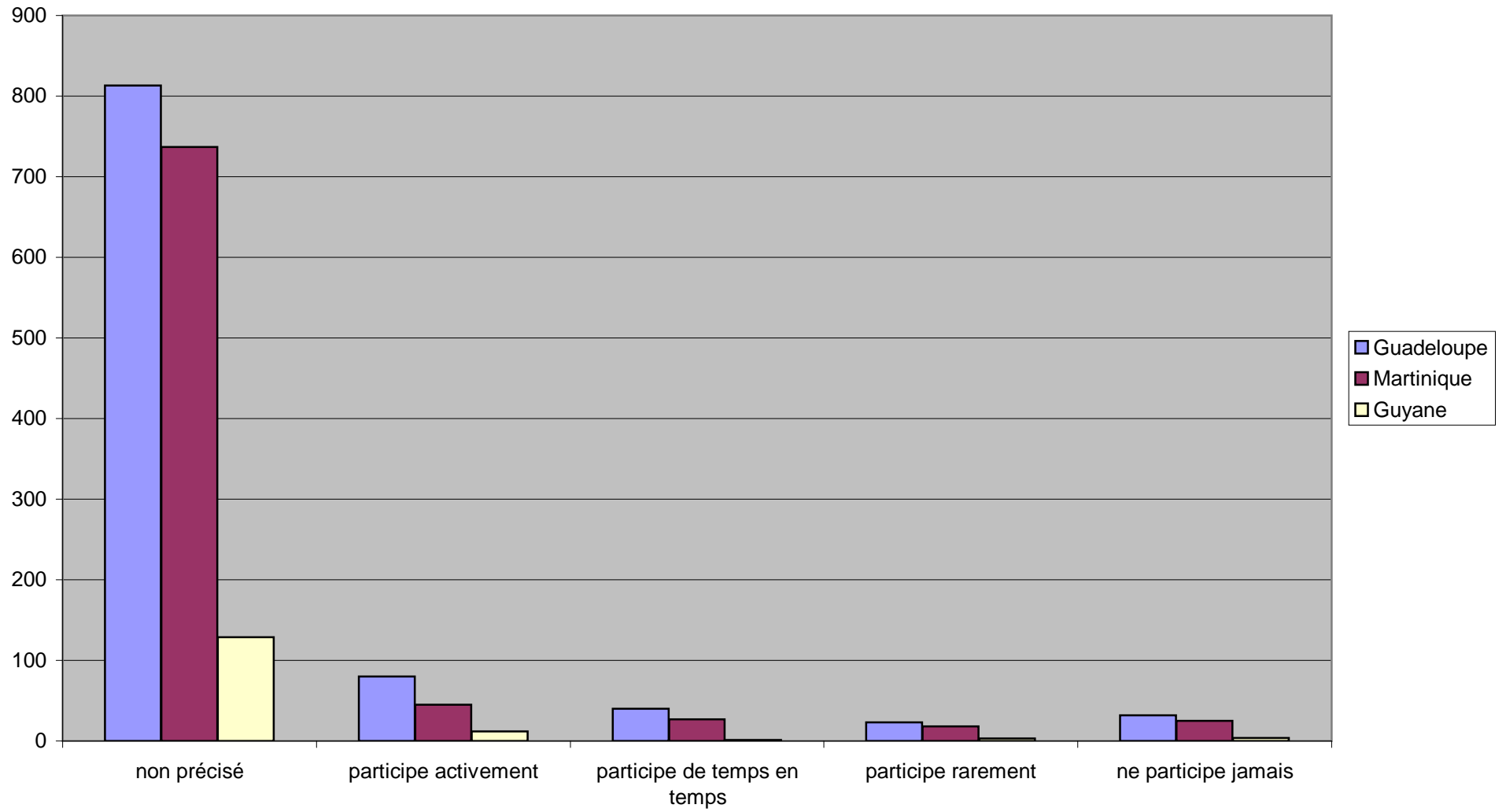
## Participation du père à l'éducation



## Participation de la mère à l'éducation



### Participation d'un tiers à l'éducation



## **DEUXIEME PARTIE :**

**Scolarité**

**(Tableaux – Graphiques)**

temps de présence au collège \* région Crosstabulation

Count

		région			Total
		guadeloupe	martinique	guyane	
temps de présence au collège	non précisé	276	180	57	513
	0	0	0	1	1
	1	1	0	1	2
	2	0	2	2	4
	3	0	2	2	4
	4	11	7	5	23
	5	56	50	8	114
	6	1	0	0	1
	6	54	42	6	102
	7	3	4	1	8
	7	164	174	8	346
	8	11	12	1	24
	8	299	179	31	509
	9	2	5	2	9
	9	27	55	15	97
	10	0	5	0	5
	10	54	43	4	101
	11	1	4	0	5
	11	9	7	0	16
	12	2	0	2	4

	13	0	0	1	1
	14	0	1	0	1
	15	4	2	0	6
	16	2	4	1	7
	17	1	1	0	2
	20	0	1	0	1
	26	1	0	0	1
	27	0	1	0	1
	28	0	1	0	1
	30	2	2	0	4
	31	0	1	0	1
	32	0	3	0	3
	33	1	1	0	2
	35	1	3	0	4
	36	0	2	0	2
	40	0	2	0	2
	49	0	2	0	2
	50	0	1	0	1
Total		983	799	148	1 930

**niveau scolaire estimé \* région Crosstabulation**

Count

		région			Total
		guadeloupe	martinique	guyane	
niveau scolaire estimé	non précisé	34	40	11	85
	très bon	116	86	9	211
	bon	713	626	114	1 453
	mauvais	125	100	15	240
Total		988	852	149	1 989

**parcours scolaire \* région Crosstabulation**

Count

		région			Total
		guadeloupe	martinique	guyane	
parcours scolaire	non précisé	44	42	13	99
	aucun redoublement	673	587	81	1 341
	quelques redoublements	271	223	55	549
Total		988	852	149	1 989

**point fort \* région Crosstabulation**

Count

		région			Total
		guadeloupe	martinique	guyane	
point fort	non précisé	8	8	12	28
	français - lettres modernes et anciennes	134	140	39	313
	mathématique - informatique	188	198	31	417
	physique - chimie	84	71	12	167
	histoire - géographie	95	58	10	163
	langues vivantes	122	76	10	208
	sciences naturelles - SVT	74	66	5	145
	instruction civique	10	11	1	22
	activités artistiques (dessin, peinture, musique)	91	54	11	156
	activités physiques et sportives	137	119	8	264
	ne sait pas	45	51	10	106
Total		988	852	149	1 989

**point faible \* région Crosstabulation**

Count

		région			Total
		guadeloupe	martinique	guyane	
point faible	non précisé	12	19	12	43
	français - lettres modernes et anciennes	167	159	41	367
	mathématique - informatique	293	193	50	536
	physique - chimie	117	120	15	252
	histoire - géographie	90	94	7	191
	langues vivantes	108	107	11	226
	sciences naturelles - SVT	42	37	3	82
	instruction civique	16	13	0	29
	activités artistiques (dessin, peinture, musique)	46	34	0	80
	activités physiques et sportives	39	22	1	62
	ne sait pas	58	54	9	121
Total		988	852	149	1 989

**discipline \* région Crosstabulation**

Count

		région			Total
		guadeloupe	martinique	guyane	
discipline	non précisé	19	23	12	54
	normale et facile à respecter	570	454	79	1 103
	normale mais contraignante	244	244	34	522
	sévère mais indispensable	77	49	12	138
	trop sévère	36	34	4	74
	pas assez sévère	10	20	3	33
	inexistante	6	6	0	12
	ne sert à rien	26	22	5	53
Total		988	852	149	1 989



**relations avec les professeurs \* région Crosstabulation**

Count

		région			Total
		guadeloupe	martinique	guyane	
relations avec les professeurs	non précisé	4	12	9	25
	très bonnes	212	128	35	375
	plutôt bonnes dans l'ensemble	529	462	74	1 065
	peu ou pas de relation	151	148	19	318
	plutôt mauvaises dans l'ensemble	37	39	5	81
	très mauvaises	17	11	3	31
	aucun intérêt	38	52	4	94
<b>Total</b>		<b>988</b>	<b>852</b>	<b>149</b>	<b>1 989</b>

**relations avec l'administration du collège \* région Crosstabulation**

Count

		région			Total
		guadeloupe	martinique	guyane	
relations avec l'administration du collège	non précisé	25	28	16	69
	très bonnes	287	186	33	506
	plutôt bonnes dans l'ensemble	367	294	54	715
	peu ou pas de relation	200	206	28	434
	plutôt mauvaises dans l'ensemble	23	30	4	57
	très mauvaises	16	21	4	41
	aucun intérêt	70	87	10	167
<b>Total</b>		<b>988</b>	<b>852</b>	<b>149</b>	<b>1 989</b>

**relations avec les camarades de classe \* région Crosstabulation**

Count

		région			Total
		guadeloupe	martinique	guyane	
relations avec les camarades de classe	non précisé	4	9	6	19
	très bonnes	517	466	75	1 058
	plutôt bonnes dans l'ensemble	353	307	56	716
	peu ou pas de relation	61	35	4	100
	plutôt mauvaises dans l'ensemble	24	14	4	42
	très mauvaises	10	8	3	21
	aucun intérêt	19	13	1	33
<b>Total</b>		<b>988</b>	<b>852</b>	<b>149</b>	<b>1 989</b>

**relations avec les autres élèves du collège \* région Crosstabulation**

Count

		région			Total
		guadeloupe	martinique	guyane	
relations avec les autres élèves du collège	non précisé	5	11	5	21
	très bonnes	343	277	38	658
	plutôt bonnes dans l'ensemble	462	423	69	954
	peu ou pas de relation	115	92	17	224
	plutôt mauvaises dans l'ensemble	18	7	4	29
	très mauvaises	11	10	6	27
	aucun intérêt	34	32	10	76
<b>Total</b>		<b>988</b>	<b>852</b>	<b>149</b>	<b>1 989</b>

**avantages du collège \* région Crosstabulation**

Count

		région			Total
		guadeloupe	martinique	guyane	
avantages du collège	non précisé	24	40	26	90
	professeurs - réputation	164	133	33	330
	accueil - écoute	110	78	20	208
	services (internat - demi pension)	19	24	1	44
	proximité	169	170	13	352
	bibliothèque - CDI	79	61	14	154
	matières optionnelles	47	30	2	79
	équipements sportifs	63	57	4	124
	activité parascolaires	54	29	2	85
	droits d'inscription - coût de la scolarité	35	27	1	63
	ne sait pas	224	203	33	460
Total		988	852	149	1 989

**inconvenients du collège \* région Crosstabulation**

Count

		région			Total
		guadeloupe	martinique	guyane	
inconvenients du collège	non précisé	43	57	31	131
	professeurs - réputation	182	137	19	338
	accueil - écoute	152	150	15	317
	services (internat - demi pension)	64	84	12	160
	proximité	62	66	10	138
	bibliothèque - CDI	42	28	4	74
	matières optionnelles	43	32	3	78
	équipements sportifs	65	27	6	98
	activité parascolaires	33	22	2	57
	droits d'inscription - coût de la scolarité	18	6	1	25
	ne sait pas	284	243	46	573
Total		988	852	149	1 989

**projet à 1 an \* région Crosstabulation**

Count

		région			Total
		guadeloupe	martinique	guyane	
projet à 1 an	non précisé	12	14	6	32
	passage dans la classe supérieure	883	723	118	1 724
	redoublement	6	19	0	25
	changement de filière	25	16	1	42
	entrée en apprentissage	29	30	9	68
	recherche d'emploi	3	12	1	16
	tout arrêter	1	2	0	3
	ne sait pas	29	36	14	79
Total		988	852	149	1 989

**projet post scolaire \* région Crosstabulation**

Count

		région			Total
		guadeloupe	martinique	guyane	
projet post scolaire	non précisé	15	17	8	40
	études supérieures	663	551	78	1 292
	travailler	266	224	46	536
	rien	7	4	2	13
	ne sait pas	37	56	15	108
Total		988	852	149	1 989

**appréciation des études \* région Crosstabulation**

Count

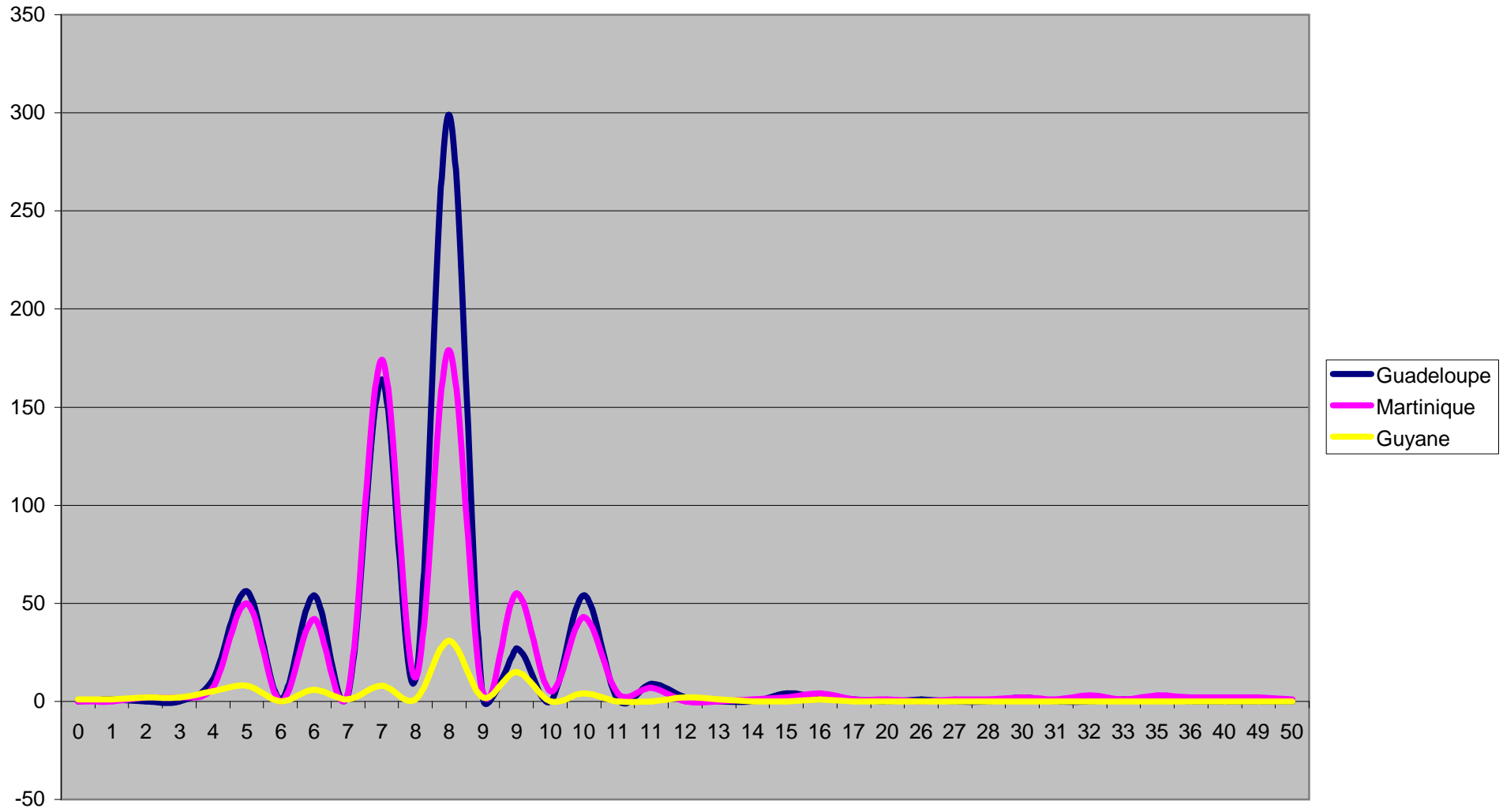
		région			Total
		guadeloupe	martinique	guyane	
appréciation des études	non précisé	11	12	6	29
	passionnant	113	76	15	204
	utile	528	432	79	1 039
	pas le choix	167	202	16	385
	trop difficile	54	50	15	119
	trop long	71	48	7	126
	ne sert à rien	13	7	2	22
	ne sait pas	31	25	9	65
Total		988	852	149	1 989

**appréciation de la scolarité \* région Crosstabulation**

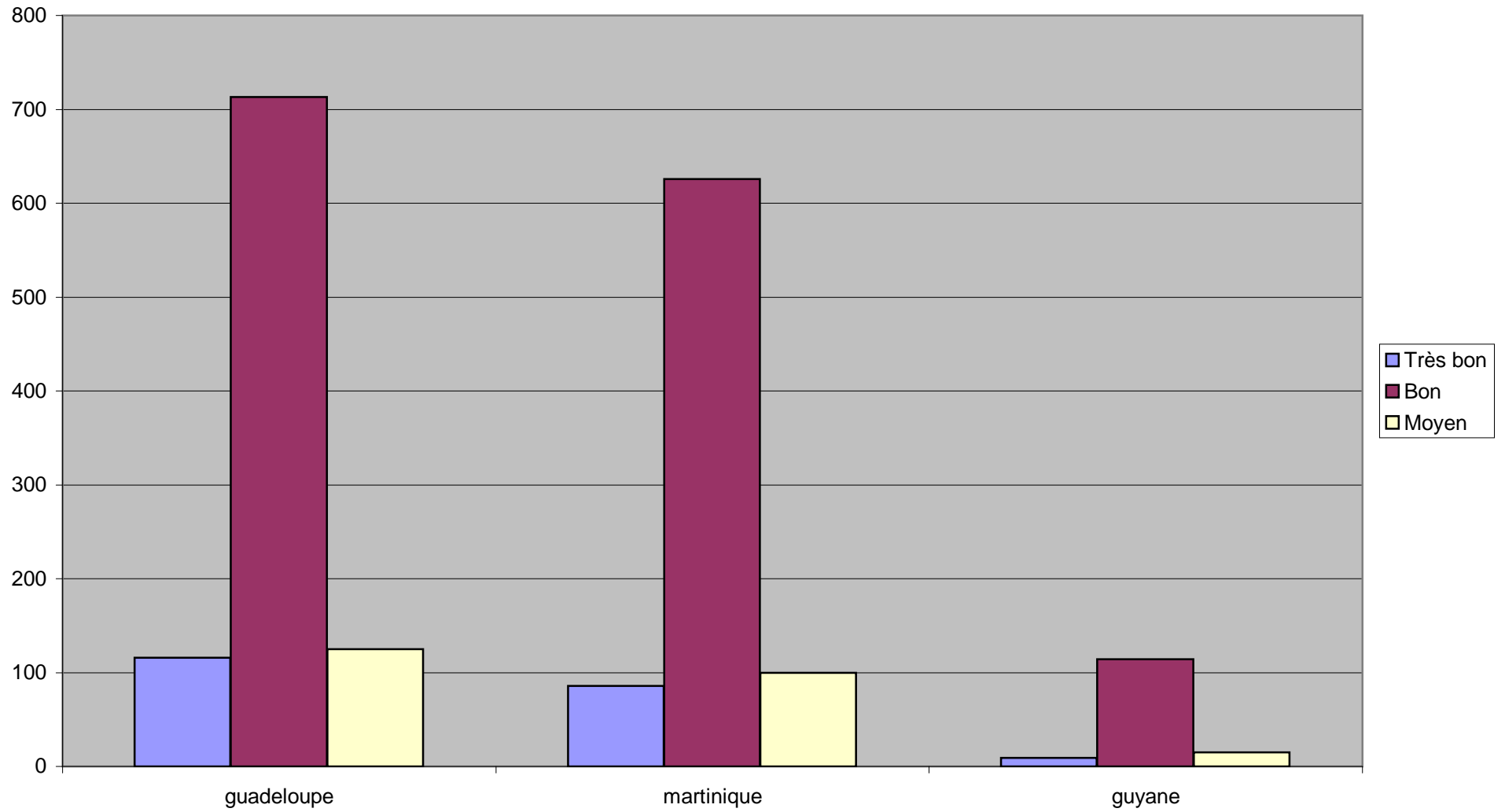
Count

		région			Total
		guadeloupe	martinique	guyane	
appréciation de la scolarité	non précisé	21	23	4	48
	tout va bien, je suis content(e)	183	126	31	340
	peut mieux faire, mais je suis content(e)	557	500	82	1 139
	peut mieux faire et je suis déçu(e)	193	165	26	384
	j'ai tout raté, je suis déçu(e)	21	19	3	43
	ne sait pas	13	19	3	35
Total		988	852	149	1 989

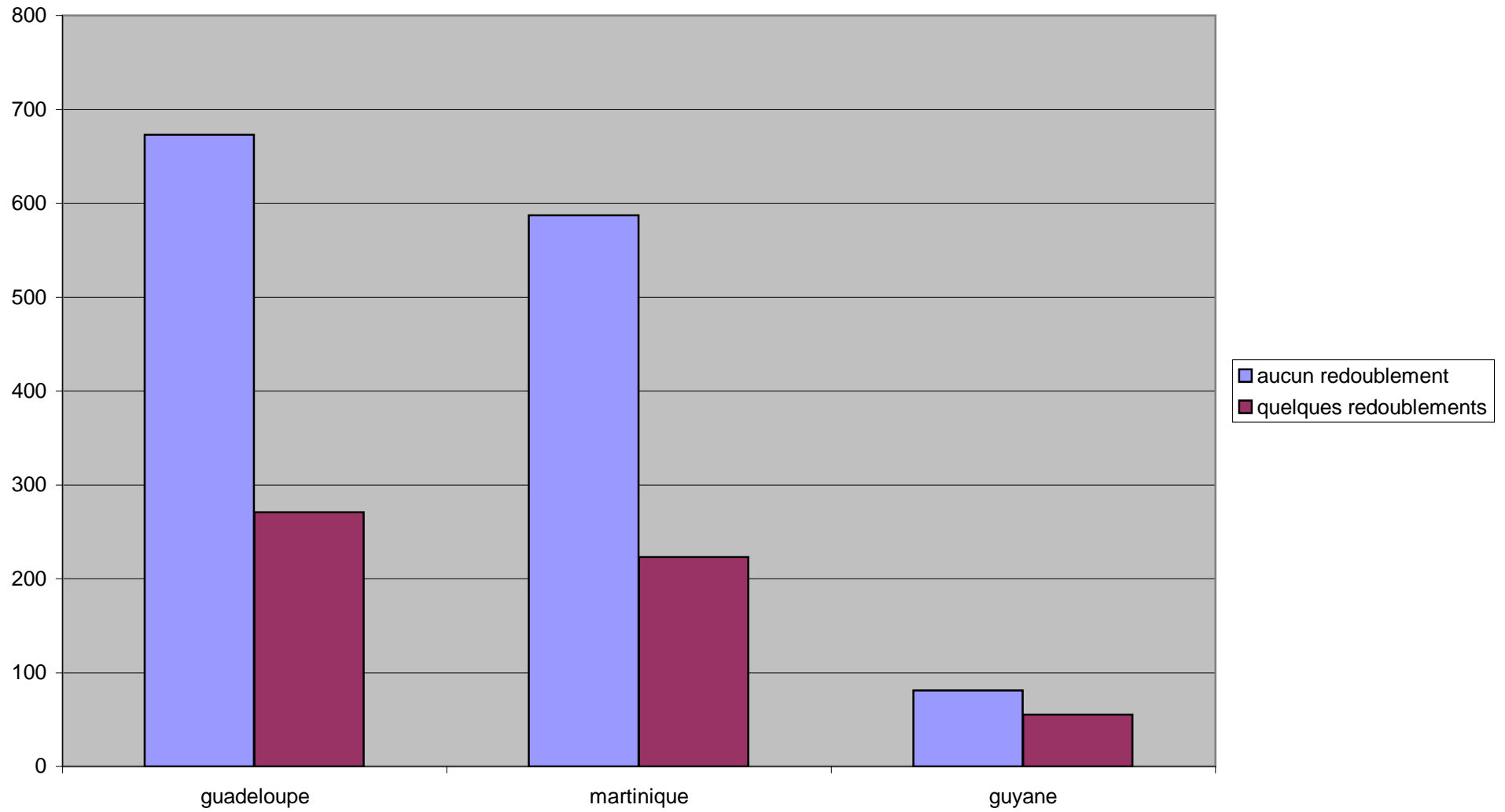
# Temps moyen passé au collège



## Autoévaluation

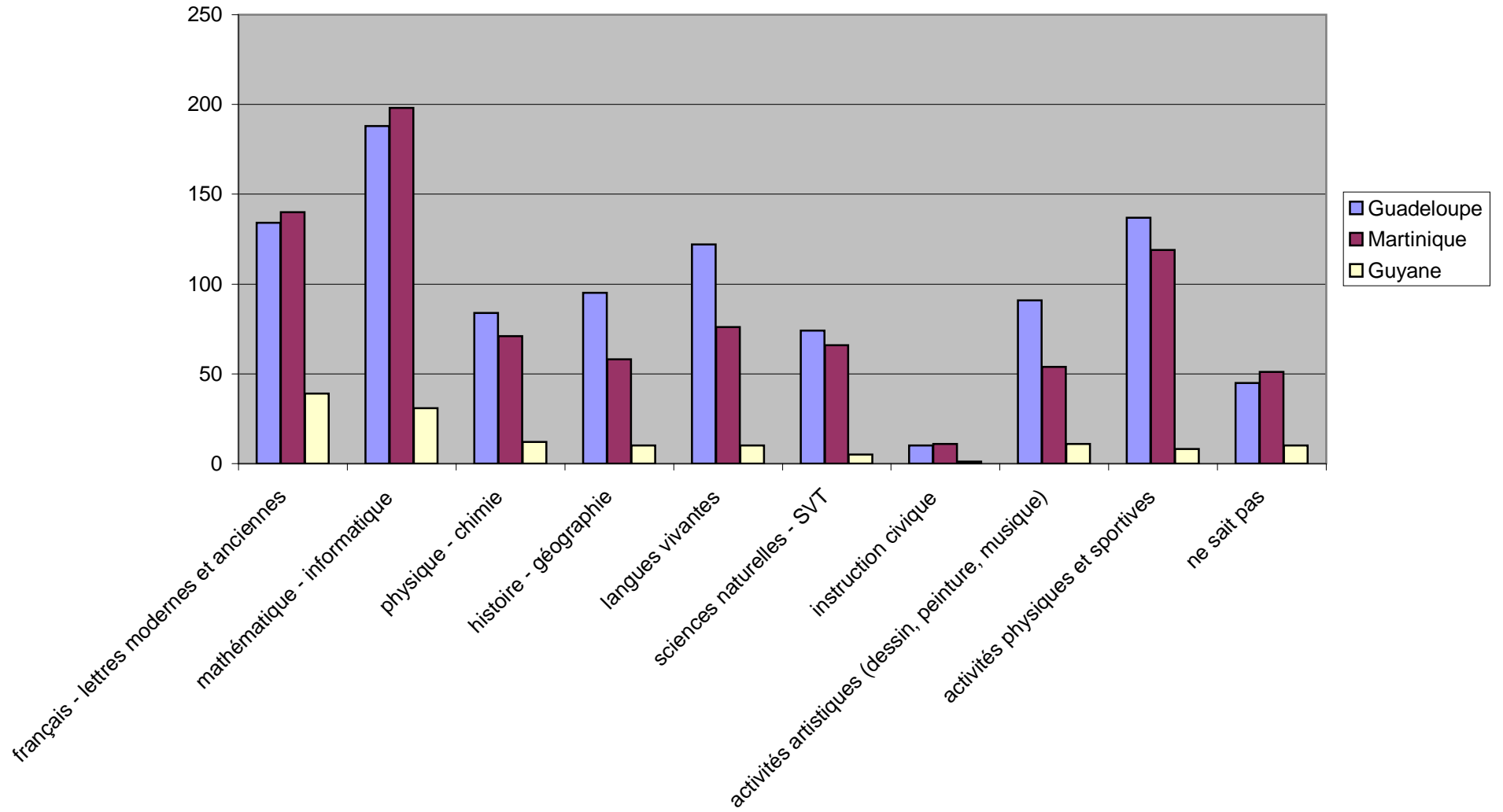


### parcours scolaire

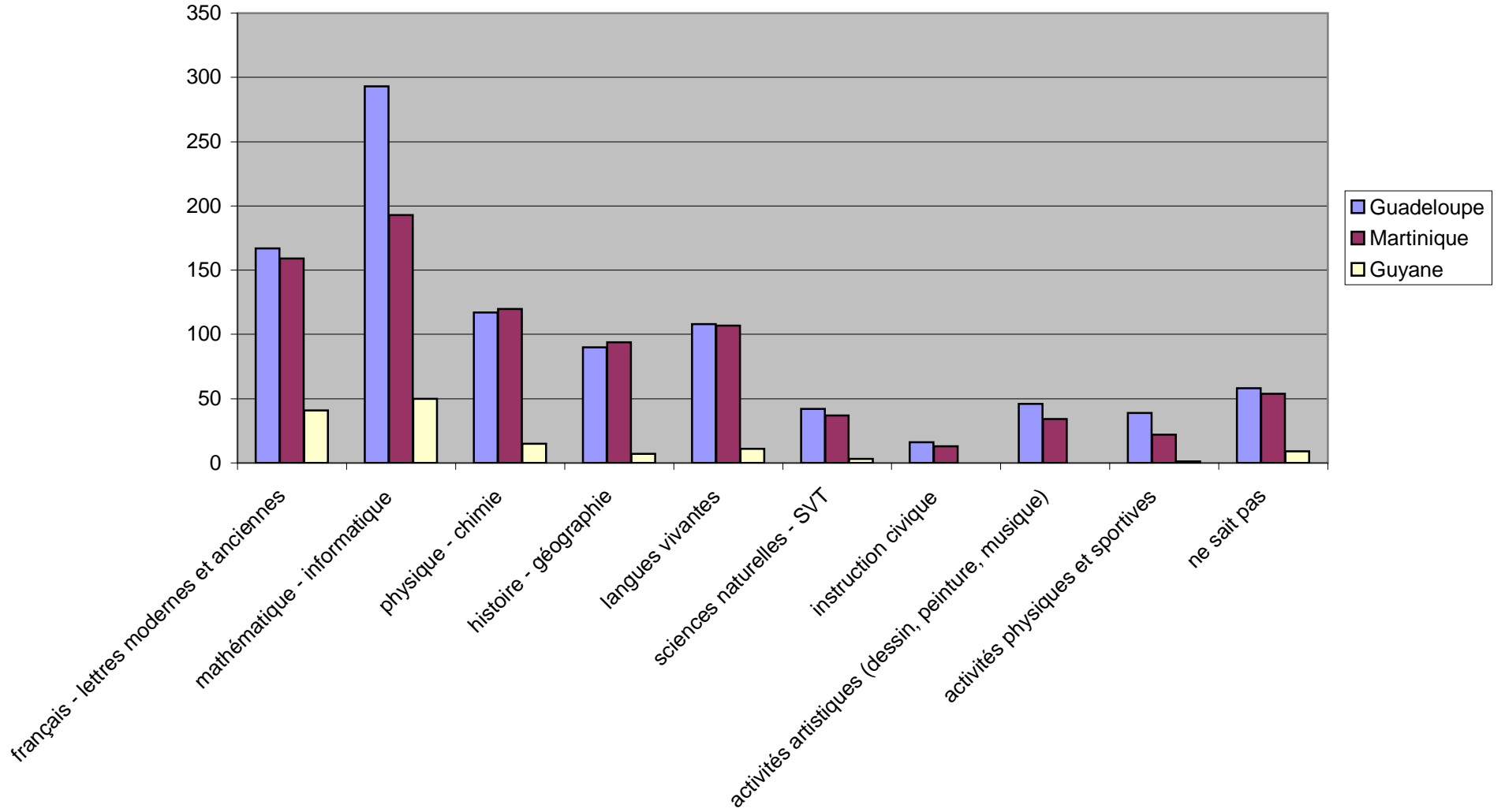




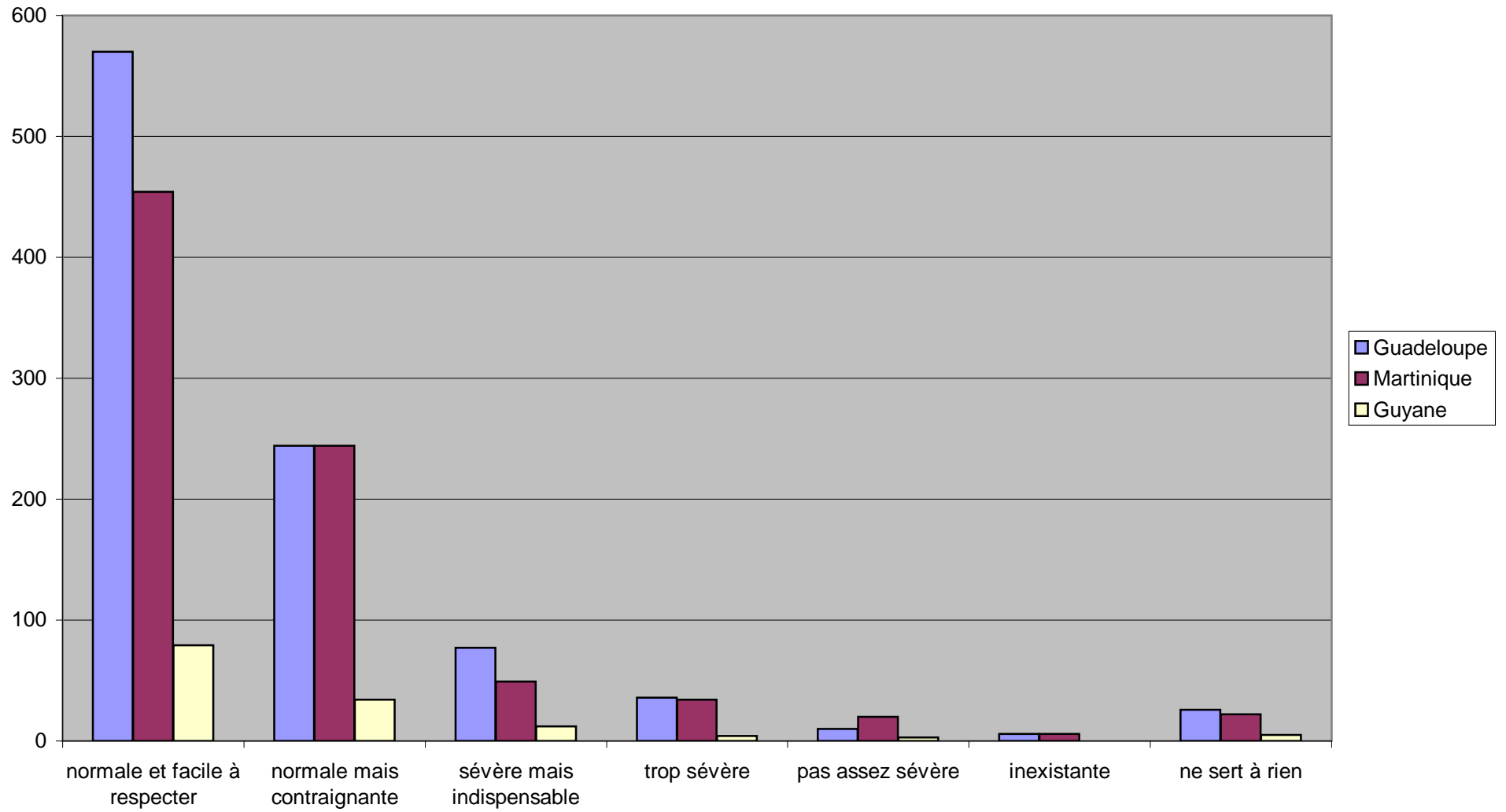
## Points forts



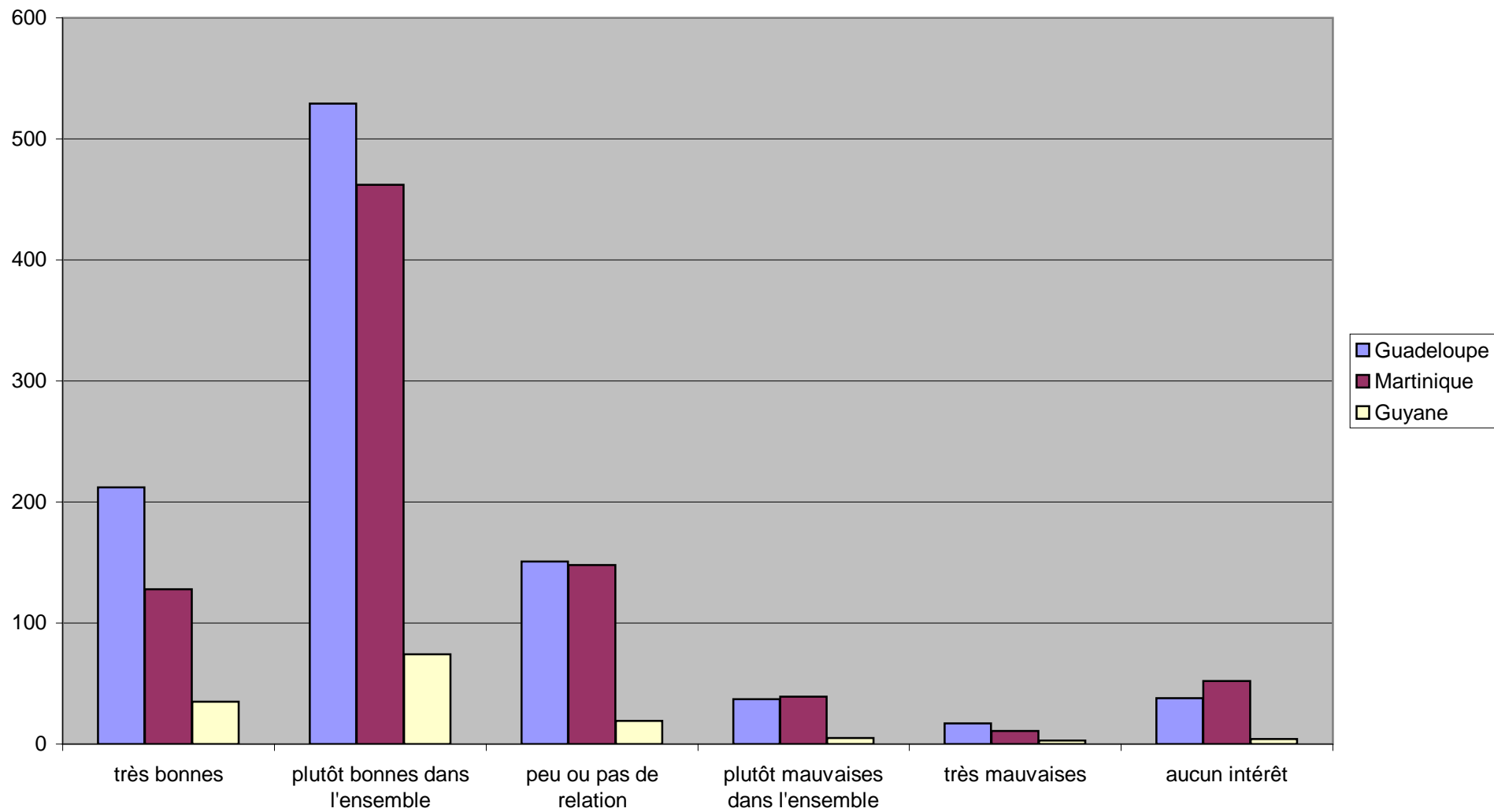
## Points faibles



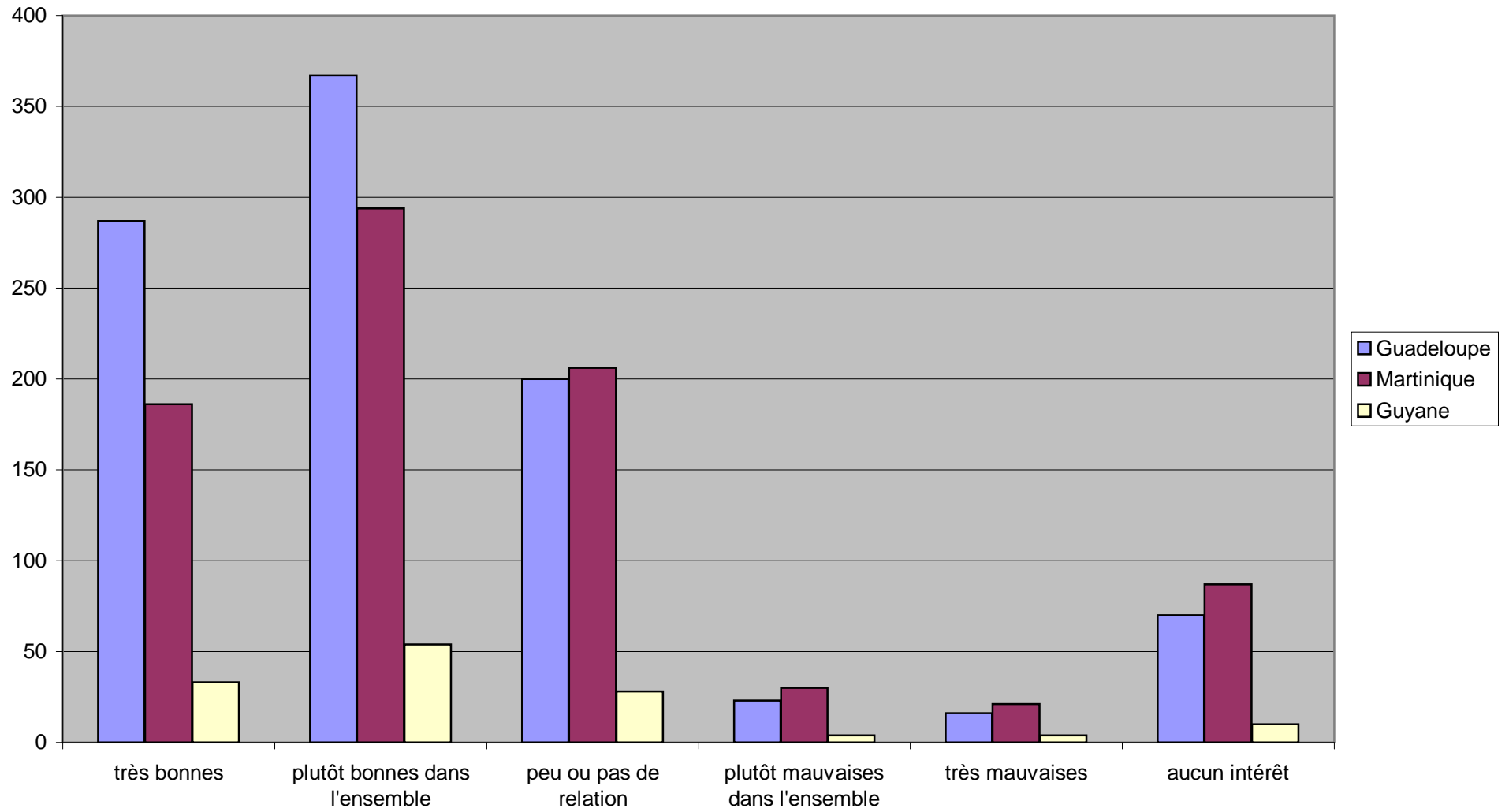
## Discipline



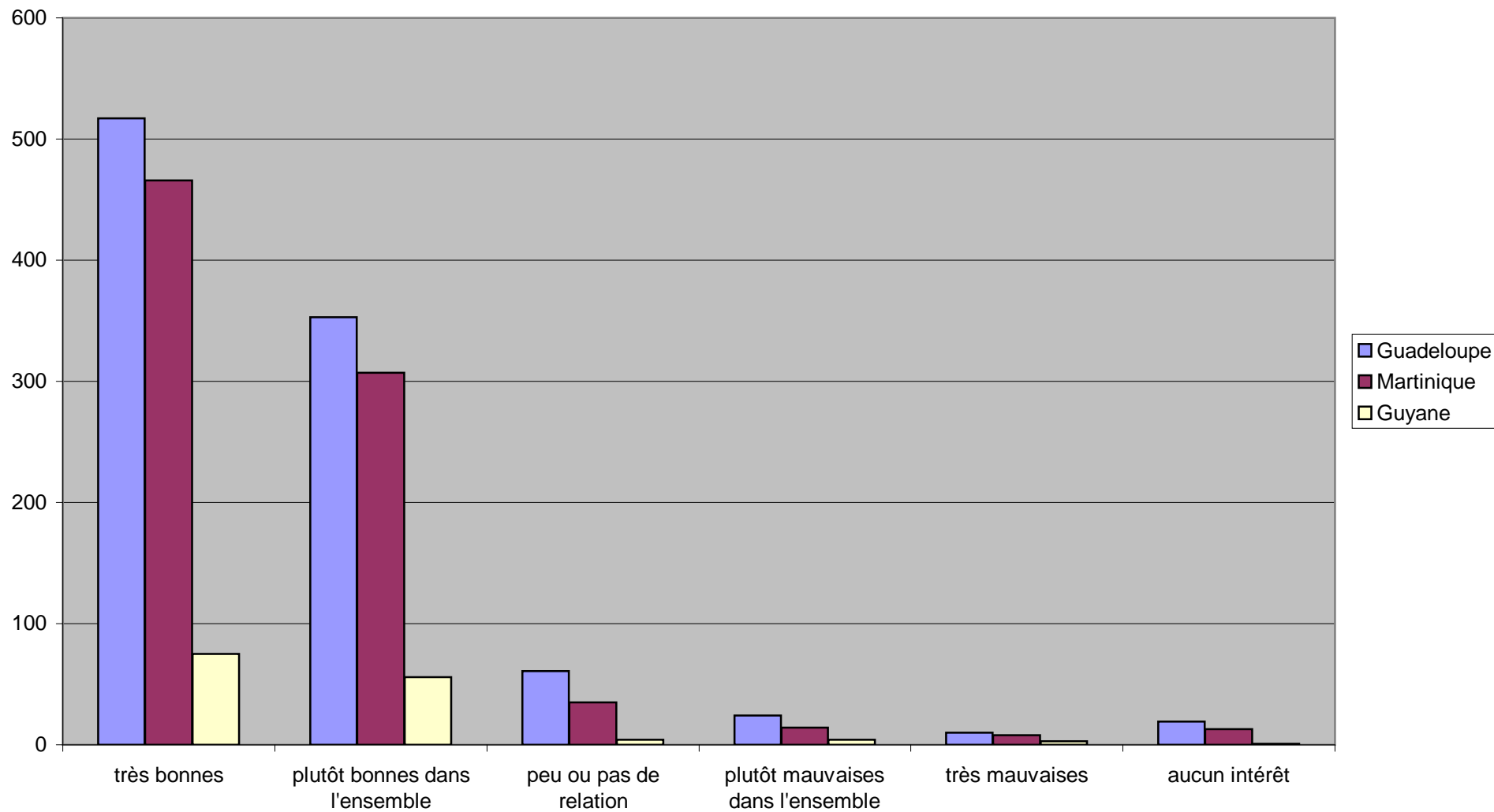
## Relations avec les professeurs



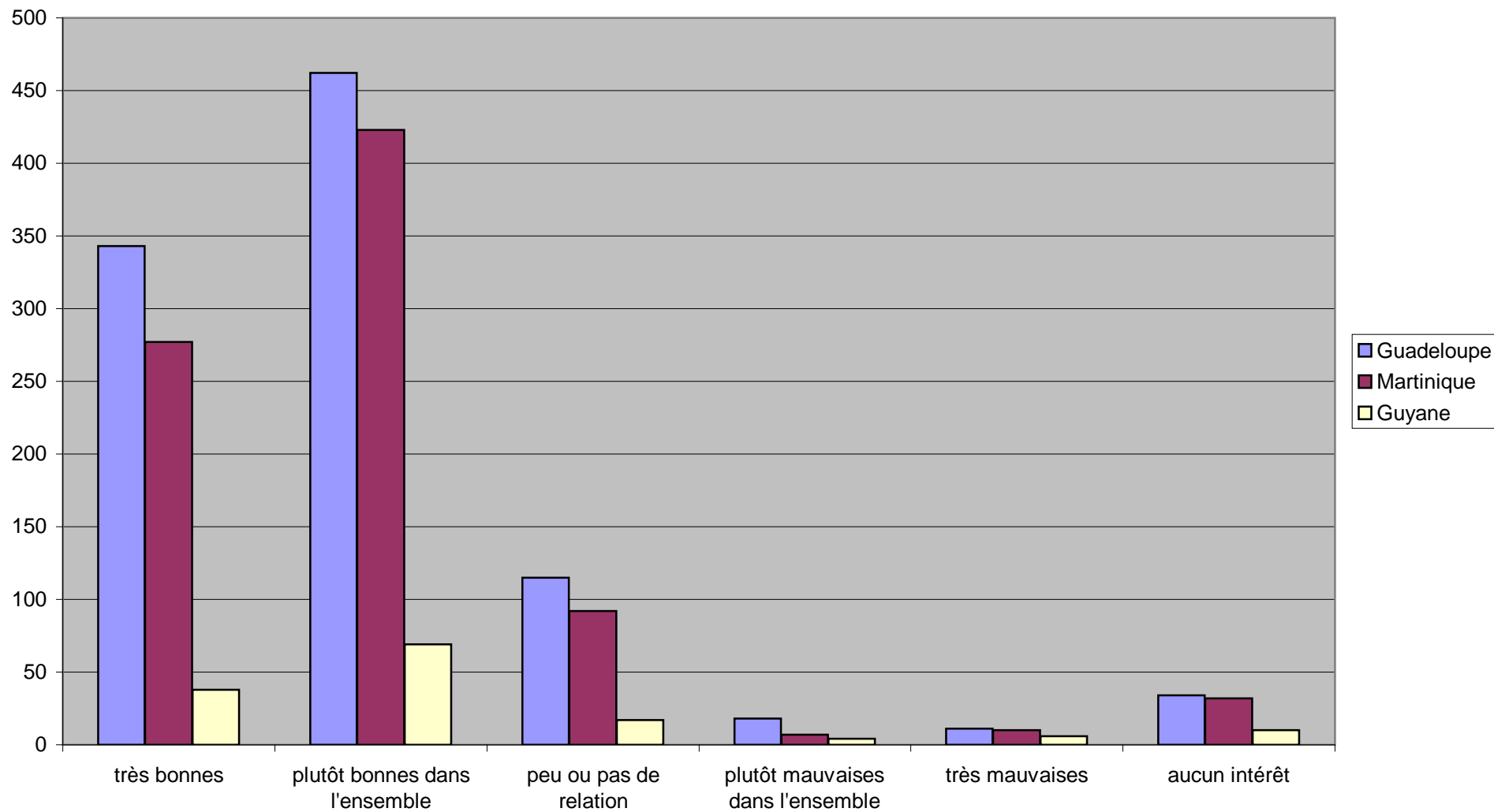
### Relation avec l'administration du collège



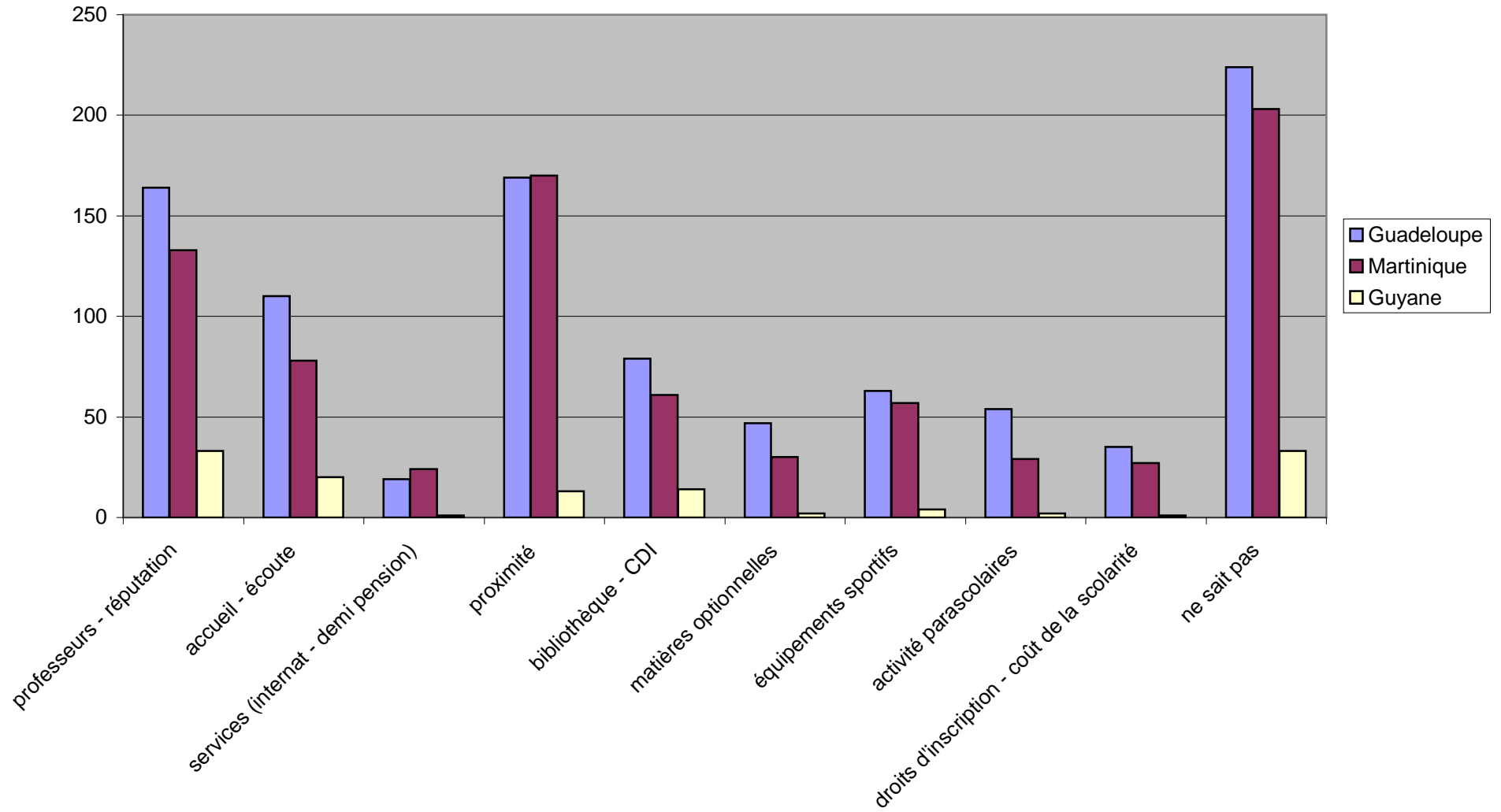
### Relation avec les camarades de classe



### Relation avec les autres élèves du collège

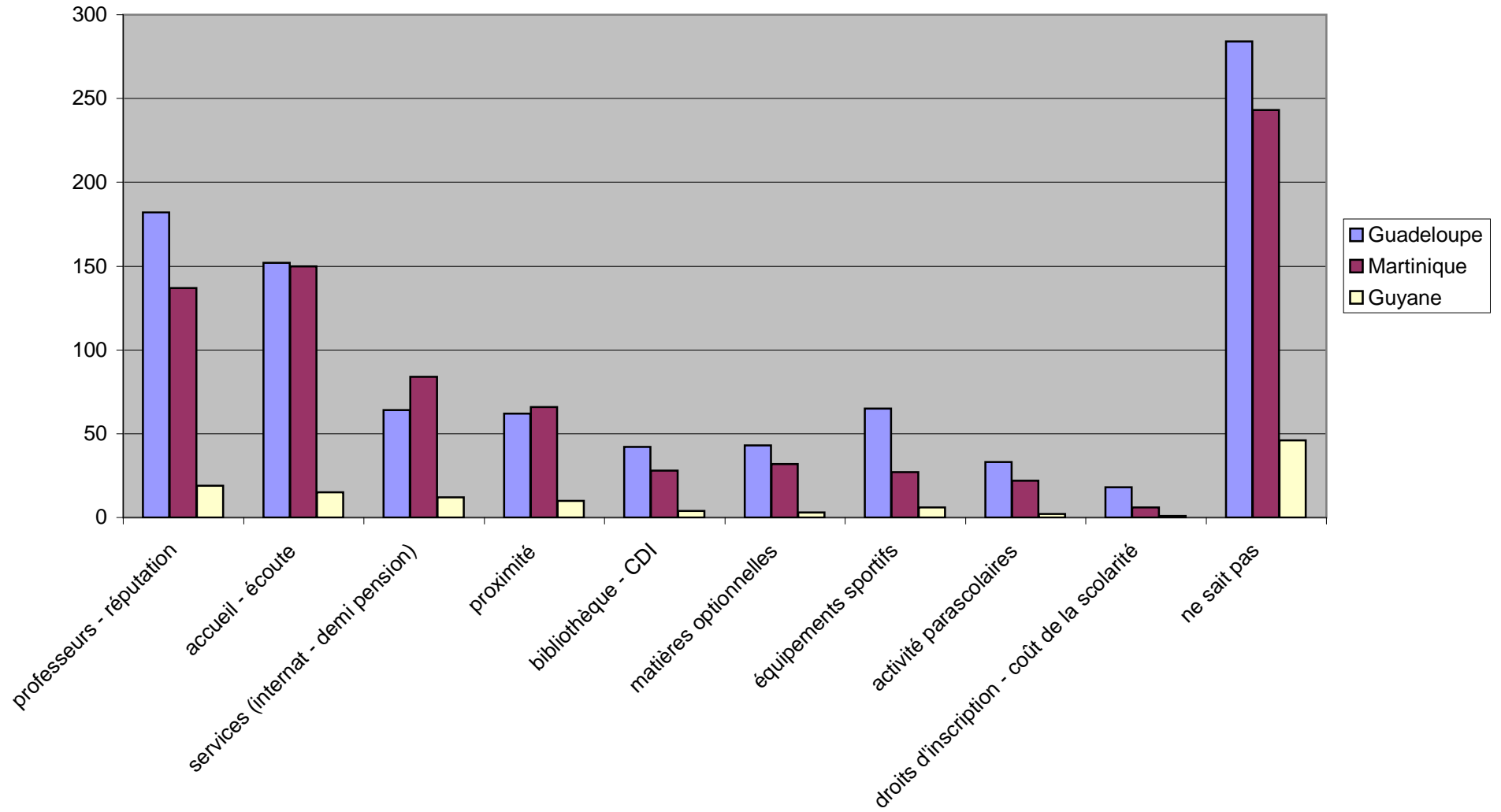


## Avantages du collège

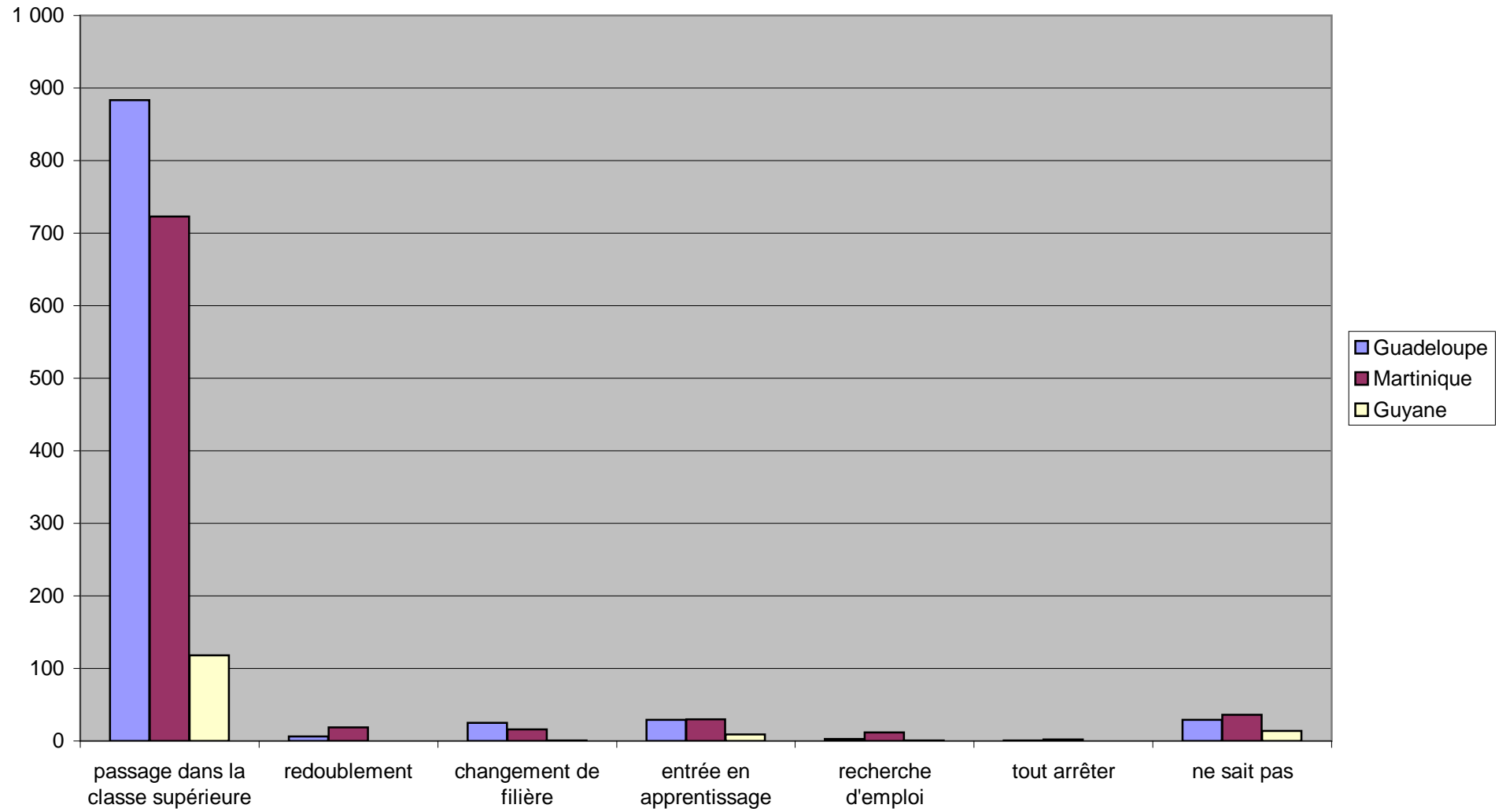




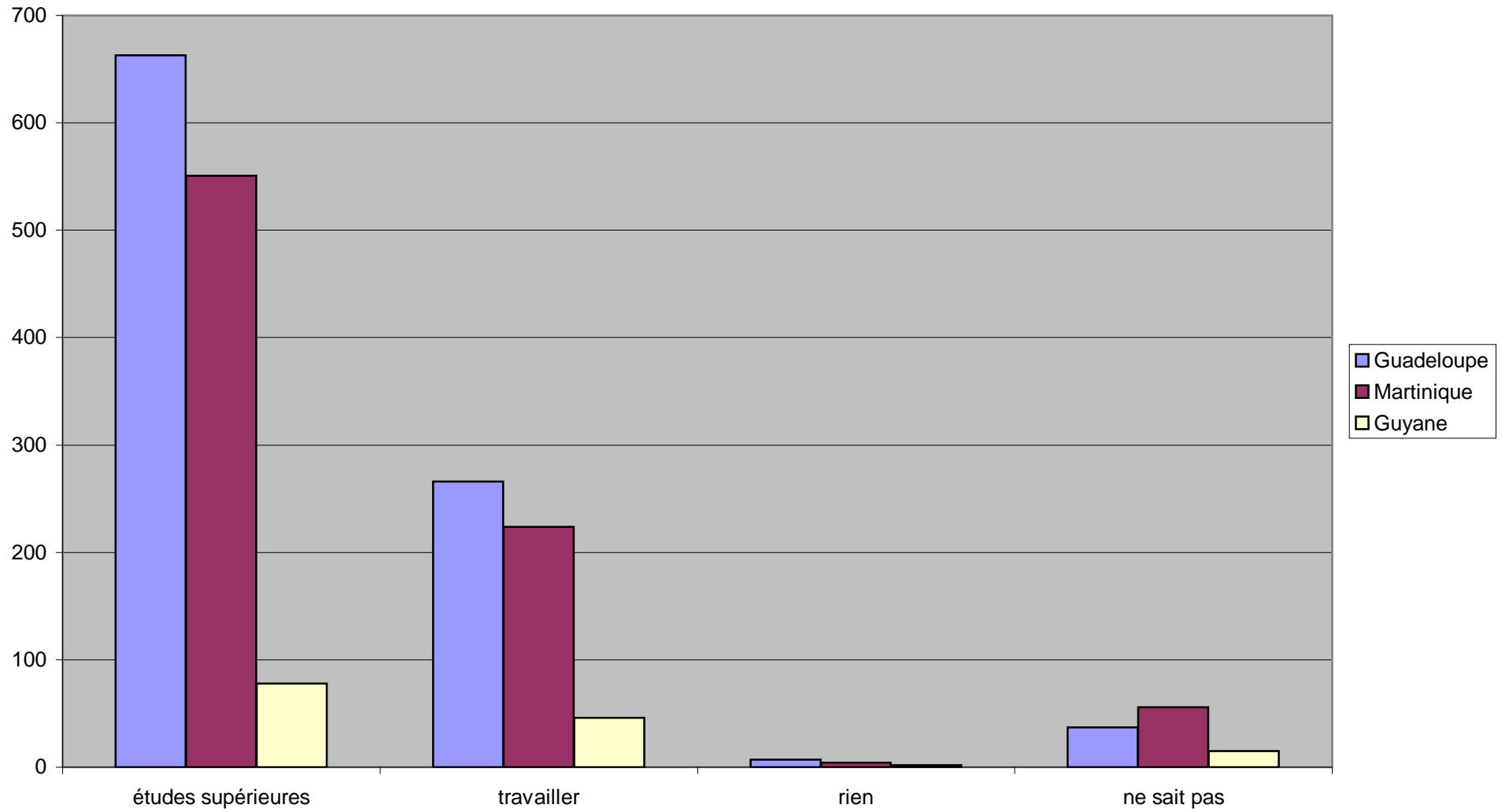
## Inconvénients du collège



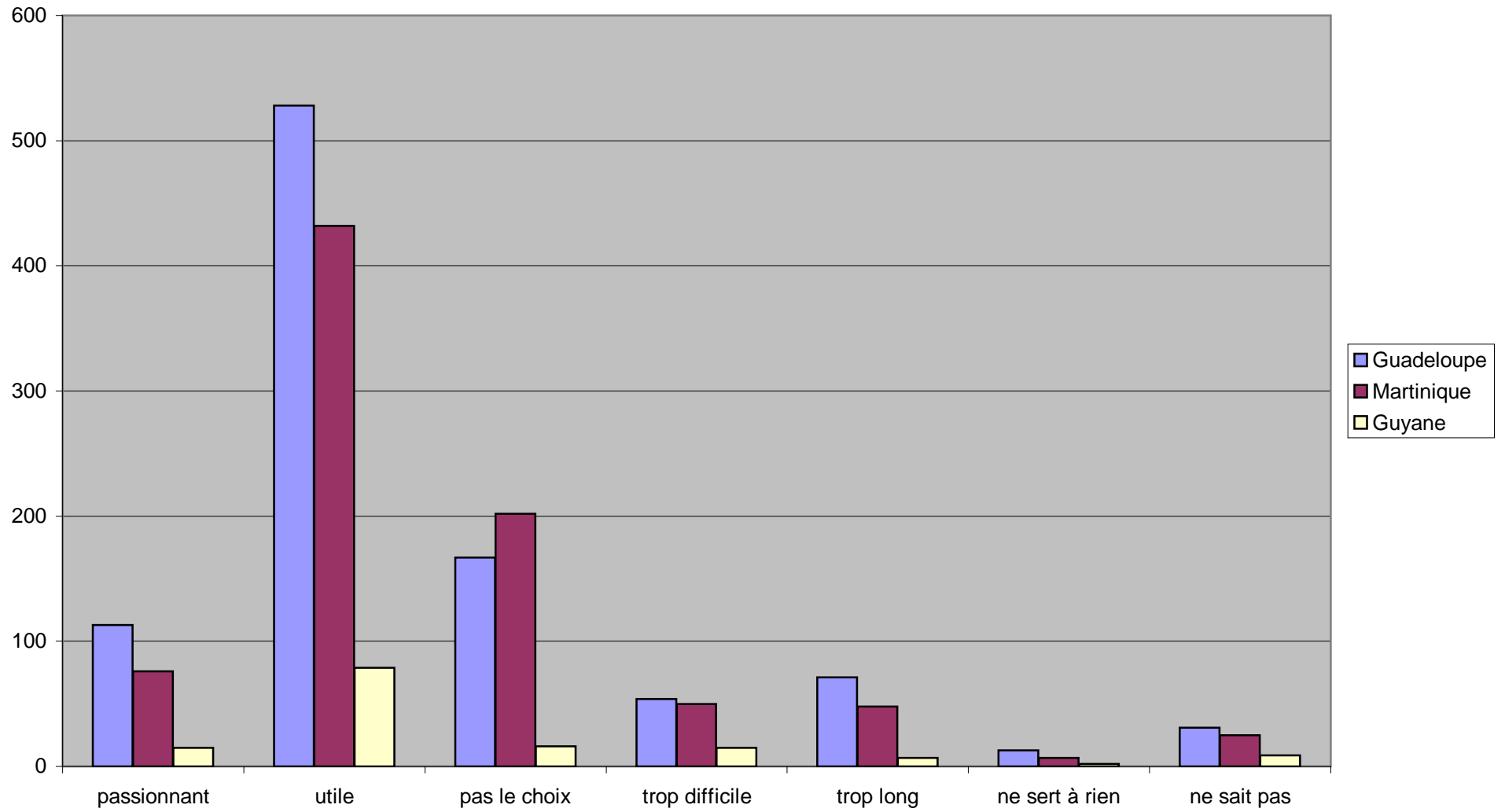
### Après la classe de 3ème



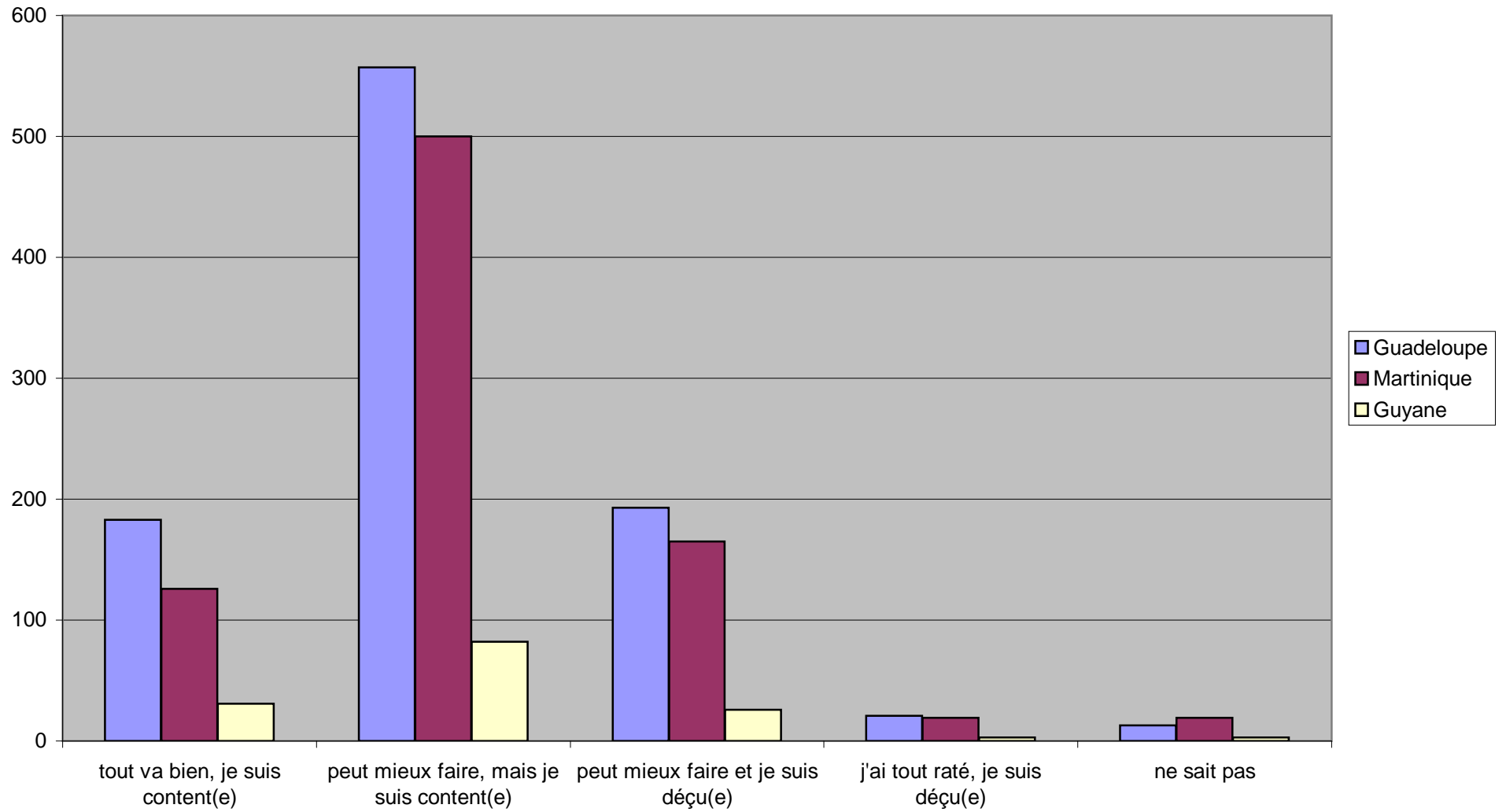
## Après la scolarité



### appréciation des études



## Appréciation de la scolarité



## **TROISIEME PARTIE :**

**Santé**

**(Tableaux – Graphiques)**

taille \* région Crosstabulation

Count

		région			Total
		guadeloupe	martinique	guyane	
taille	non précisé	184	160	40	384
	1,00	1	1	0	2
	1,10	0	0	1	1
	1,30	1	2	0	3
	1,36	1	0	1	2
	1,37	1	0	0	1
	1,39	0	1	0	1
	1,40	2	1	1	4
	1,42	1	0	0	1
	1,43	1	0	0	1
	1,45	1	1	0	2
	1,47	1	0	1	2
	1,48	0	2	1	3
	1,49	3	1	2	6
	1,50	11	6	3	20
	1,51	3	1	1	5
	1,52	10	3	3	16
	1,53	11	5	3	19
	1,54	4	7	2	13
	1,55	3	14	7	24
	1,56	15	8	2	25
	1,57	10	9	3	22
	1,58	28	10	2	40
	1,59	17	12	3	32
	1,60	64	42	13	119
	1,61	11	12	1	24
	1,62	29	29	3	61
	1,63	31	29	3	63
	1,64	29	23	4	56
	1,65	55	40	4	99
	1,66	21	9	1	31
	1,67	25	29	4	58
	1,68	32	23	2	57
	1,69	21	16	2	39
	1,70	63	64	11	138
	1,71	22	24	1	47
	1,72	33	22	3	58
	1,73	21	23	1	45
	1,74	17	24	1	42
	1,75	38	38	5	81

	1,76	23	15	1	39
	1,77	8	14	1	23
	1,78	13	19	1	33
	1,79	15	7	0	22
	1,80	43	33	4	80
	1,81	6	9	0	15
	1,82	7	10	1	18
	1,83	11	12	0	23
	1,84	5	4	1	10
	1,85	6	7	3	16
	1,86	9	6	0	15
	1,87	6	8	1	15
	1,88	1	0	1	2
	1,89	0	3	0	3
	1,90	3	5	0	8
	1,91	2	2	0	4
	1,92	1	3	0	4
	1,93	1	0	0	1
	1,94	0	1	0	1
	1,95	4	0	0	4
	1,97	1	2	0	3
	1,98	1	0	0	1
	2,00	1	0	0	1
	2,01	0	1	0	1
Total		988	852	149	1 989



poids \* région Crosstabulation

Count

		région			Total
		guadeloupe	martinique	guyane	
poids	non précisé	172	154	45	371
	30,00	0	0	1	1
	33,00	1	0	0	1
	35,00	2	1	0	3
	36,00	3	1	0	4
	37,00	4	2	0	6
	38,00	2	3	0	5
	39,00	2	2	2	6
	40,00	13	8	2	23
	41,00	4	3	3	10
	42,00	13	11	1	25
	43,00	14	11	2	27
	44,00	13	5	2	20
	45,00	49	31	4	84
	46,00	20	12	1	33
	47,00	16	17	5	38
	48,00	33	15	2	50
	48,50	0	1	0	1
	49,00	25	25	4	54
	50,00	67	52	13	132
	51,00	22	14	1	37
	51,40	0	1	0	1
	52,00	28	21	7	56
	52,50	0	1	0	1
	53,00	28	25	4	57
	53,40	0	1	0	1
	54,00	18	20	6	44
	54,50	0	1	0	1
	55,00	64	51	9	124
	56,00	29	30	5	64
	57,00	19	14	5	38
58,00	20	28	3	51	
59,00	24	13	3	40	
60,00	52	61	6	119	

	61,00	6	9	2	17
	62,00	16	19	0	35
	63,00	8	13	1	22
	64,00	12	8	0	20
	65,00	31	34	3	68
	66,00	12	5	0	17
	66,50	0	2	0	2
	67,00	10	9	0	19
	68,00	7	6	0	13
	69,00	8	6	0	14
	70,00	33	18	3	54
	71,00	5	6	0	11
	72,00	8	6	0	14
	73,00	7	7	0	14
	74,00	4	3	0	7
	75,00	21	17	0	38
	76,00	2	3	1	6
	77,00	2	3	0	5
	78,00	4	2	1	7
	79,00	2	6	0	8
	80,00	10	14	1	25
	81,00	1	0	0	1
	82,00	1	2	0	3
	83,00	1	1	0	2
	84,00	2	2	0	4
	85,00	6	2	0	8
	86,00	1	1	0	2
	87,00	1	2	0	3
	88,00	2	0	0	2
	89,00	2	0	1	3
	90,00	0	5	0	5
	91,00	1	0	0	1
	92,00	1	0	0	1
	94,00	0	1	0	1
	95,00	1	2	0	3
	96,00	2	2	0	4
	98,00	1	0	0	1
	99,00	0	1	0	1
Total		988	852	149	1 989

tour de taille \* région Crosstabulation

Count

		région			Total
		guadeloupe	martinique	guyane	
tour de taille	non précisé	817	731	119	1 667
	50	1	0	1	2
	55	0	0	1	1
	58	3	1	0	4
	60	11	3	5	19
	61	2	0	0	2
	62	22	5	4	31
	63	0	3	0	3
	64	39	27	6	72
	65	2	2	0	4
	66	1	0	1	2
	68	1	1	0	2
	70	48	33	6	87
	71	0	1	0	1
	72	0	3	0	3
	74	10	18	2	30
	75	0	1	1	2
	76	1	1	0	2
	78	9	9	1	19
	79	0	1	0	1
	80	3	2	1	6
	82	1	1	0	2
	83	0	1	0	1
	84	3	2	0	5
	85	2	0	0	2
	88	4	1	0	5
	90	1	1	0	2
	91	1	0	0	1
	94	1	0	0	1
	95	1	1	0	2
	96	0	1	0	1
	98	1	0	0	1
	100	1	0	0	1
	104	1	0	0	1
	126	0	1	0	1
	150	0	0	1	1
	153	1	0	0	1
	200	0	1	0	1
Total		988	852	149	1 989

**vision \* région Crosstabulation**

Count		région			Total
		guadeloupe	martinique	guyane	
vision	non précisé	18	27	9	54
	très bonne, sans verres correcteurs	546	478	91	1 115
	très bonne, avec verres correcteurs	130	83	11	224
	bonne, sans verres correcteurs	130	128	29	287
	bonne, avec verres correcteurs	104	76	1	181
	mauvaise, sans verres correcteurs	26	26	5	57
	mauvaise, avec verres correcteurs	26	23	1	50
	très mauvaise, sans verres correcteurs	2	4	1	7
Total	très mauvaise, avec verres correcteurs	6	7	1	14
Total		988	852	149	1 989

**vaccination à jour \* région Crosstabulation**

Count		région			Total
		guadeloupe	martinique	guyane	
vaccination à jour	non précisé	28	24	10	62
	oui, j'en suis certain(e)	623	514	92	1 229
	oui, mais je n'en suis pas certain(e)	194	210	28	432
	non, il manque des vaccins ou des rappels	79	47	5	131
	non, aucun vaccin à jour	9	7	1	17
	ne sait pas	55	50	13	118
Total		988	852	149	1 989

**maladie grave ancienne \* région Crosstabulation**

Count		région			Total
		guadeloupe	martinique	guyane	
maladie grave ancienne	non précisé	676	83	22	781
	oui, au moins une	57	159	39	255
	peut-être, ne se souvient pas	65	183	32	280
	non, jamais	190	427	56	673
Total		988	852	149	1 989

si maladie grave, laquelle ? \* région Crosstabulation

Count		région			Total
		guadeloupe	martinique	guyane	
si maladie grave, laquelle ?	asthme	0	2	0	2
	cardiopathie	0	1	0	1
	dengue	0	2	1	3
	x	988	847	148	1 983
Total		988	852	149	1 989

brûlures anciennes \* région Crosstabulation

Count		région			Total
		guadeloupe	martinique	guyane	
brûlures anciennes	non précisé	37	51	14	102
	oui, au moins une	388	344	57	789
	peut-être, ne se souvient pas	88	60	27	175
	non, jamais	475	397	51	923
Total		988	852	149	1 989

empoisonnement ancien \* région Crosstabulation

Count		région			Total
		guadeloupe	martinique	guyane	
empoisonnement ancien	non précisé	31	56	22	109
	oui, au moins une	37	29	9	75
	peut-être, ne se souvient pas	26	24	7	57
	non, jamais	893	743	111	1 747
	ne sait pas	1	0	0	1
Total		988	852	149	1 989

opération chirurgicale ancienne \* région Crosstabulation

Count		région			Total
		guadeloupe	martinique	guyane	
opération chirurgicale ancienne	non précisé	32	45	14	91
	oui, au moins une	332	345	36	713
	peut-être, ne se souvient pas	44	47	8	99
	non, jamais	574	410	91	1 075
	ne sait pas	6	5	0	11
Total		988	852	149	1 989

**port de lunettes \* région Crosstabulation**

Count		région			Total
		guadeloupe	martinique	guyane	
port de lunettes	non précisé	10	7	8	25
	oui, en permanence	124	104	8	236
	oui, de temps en temps	170	135	15	320
	non, mais je devrais	101	83	17	201
	non, jamais	573	512	99	1 184
	ne sait pas	10	11	2	23
Total		988	852	149	1 989

**port d'un appareil dentaire \* région Crosstabulation**

Count		région			Total
		guadeloupe	martinique	guyane	
port d'un appareil dentaire	non précisé	9	14	6	29
	oui, en permanence	36	64	9	109
	oui, de temps en temps	25	39	6	70
	non, mais je devrais	117	77	17	211
	non, jamais	790	648	108	1 546
	ne sait pas	11	10	3	24
Total		988	852	149	1 989

**utilisation de béquilles \* région Crosstabulation**

Count		région			Total
		guadeloupe	martinique	guyane	
utilisation de béquilles	non précisé	13	14	7	34
	oui, en permanence	5	6	2	13
	oui, de temps en temps	31	41	5	77
	non, mais je devrais	8	8	4	20
	non, jamais	913	770	125	1 808
	ne sait pas	18	13	6	37
Total		988	852	149	1 989

**utilisation d'un système auditif \* région Crosstabulation**

Count		région			Total
		guadeloupe	martinique	guyane	
utilisation d'un système auditif	non précisé	18	18	11	47
	oui, en permanence	15	16	4	35
	oui, de temps en temps	12	8	0	20
	non, mais je devrais	16	7	3	26
	non, jamais	907	783	118	1 808
	ne sait pas	20	20	13	53
Total		988	852	149	1 989

**utilisation d'un appareil d'aide à l'écriture \* région Crosstabulation**

Count		région			Total
		guadeloupe	martinique	guyane	
utilisation d'un appareil d'aide à l'écriture	non précisé	14	13	11	38
	oui, en permanence	4	5	5	14
	oui, de temps en temps	21	17	6	44
	non, mais je devrais	32	23	7	62
	non, jamais	899	785	114	1 798
	ne sait pas	18	9	6	33
Total		988	852	149	1 989

**utilisation d'un autre appareil \* région Crosstabulation**

Count		région			Total
		guadeloupe	martinique	guyane	
utilisation d'un autre appareil	non précisé	265	173	45	483
	oui, en permanence	9	9	3	21
	oui, de temps en temps	9	11	2	22
	non, mais je devrais	6	4	2	12
	non, jamais	663	653	95	1 411
	ne sait pas	36	2	2	40
Total		988	852	149	1 989

quel autre appareil ? \* région Crosstabulation

Count		région			Total
		guadeloupe	martinique	guyane	
quel autre appareil ?	aerosol ventoli	1	2	0	3
	appareil dentai	1	0	0	1
	arthrodese	1	0	0	1
	collier cervica	1	0	0	1
	corset	5	3	0	8
	genouilleres	2	0	0	2
	oreillette	0	1	0	1
	platre	1	0	0	1
	semelles	2	1	1	4
	vis	1	0	0	1
	x	973	845	148	1 966
Total		988	852	149	1 989

souffrez-vous d'un handicap ? \* région Crosstabulation

Count		région			Total
		guadeloupe	martinique	guyane	
souffrez-vous d'un handicap ?	non précisé	15	13	11	39
	oui	50	50	14	114
	non	923	789	124	1 836
Total		988	852	149	1 989

handicap physique \* région Crosstabulation

Count		région			Total
		guadeloupe	martinique	guyane	
handicap physique	non précisé	958	815	135	1 908
	oui	30	33	5	68
	non	0	4	9	13
Total		988	852	149	1 989



**handicap moteur \* région Crosstabulation**

Count		région			Total
		guadeloupe	martinique	guyane	
handicap moteur	non précisé	988	845	138	1 971
	oui	0	3	2	5
	non	0	4	9	13
Total		988	852	149	1 989

**handicap sensoriel \* région Crosstabulation**

Count		région			Total
		guadeloupe	martinique	guyane	
handicap sensoriel	non précisé	987	848	140	1 975
	oui	1	1	0	2
	non	0	3	9	12
Total		988	852	149	1 989

**handicap mental \* région Crosstabulation**

Count		région			Total
		guadeloupe	martinique	guyane	
handicap mental	non précisé	984	846	139	1 969
	oui	3	3	1	7
	non	1	3	9	13
Total		988	852	149	1 989

**autre forme de handicap \* région Crosstabulation**

Count		région			Total
		guadeloupe	martinique	guyane	
autre forme de handicap	non précisé	979	845	138	1 962
	oui	9	5	2	16
	non	0	2	9	11
Total		988	852	149	1 989

**hospitalisation dans un service d'urgences \* région Crosstabulation**

Count		région			Total
		guadeloupe	martinique	guyane	
hospitalisation dans un service d'urgences	non précisé	10	15	6	31
	oui, au moins 1 fois	570	464	72	1 106
	non, jamais	360	315	53	728
	ne sait pas	48	58	18	124
Total		988	852	149	1 989

**hospitalisation dans un service de chirurgie \* région Crosstabulation**

Count		région			Total
		guadeloupe	martinique	guyane	
hospitalisation dans un service de chirurgie	non précisé	36	29	11	76
	oui, au moins 1 fois	160	161	28	349
	non, jamais	732	591	95	1 418
	ne sait pas	60	71	15	146
Total		988	852	149	1 989

**hospitalisation dans un service de maternité \* région Crosstabulation**

Count		région			Total
		guadeloupe	martinique	guyane	
hospitalisation dans un service de maternité	non précisé	56	45	14	115
	oui, au moins 1 fois	78	142	18	238
	non, jamais	749	546	95	1 390
	ne sait pas	105	119	22	246
Total		988	852	149	1 989

**hospitalisation dans un service de psychiatrie \* région Crosstabulation**

Count		région			Total
		guadeloupe	martinique	guyane	
hospitalisation dans un service de psychiatrie	non précisé	49	36	16	101
	oui, au moins 1 fois	26	21	5	52
	non, jamais	859	733	112	1 704
	ne sait pas	54	62	16	132
Total		988	852	149	1 989

**hospitalisation dans un autre service \* région Crosstabulation**

Count		région			Total
		guadeloupe	martinique	guyane	
hospitalisation dans un autre service	non précisé	43	47	18	108
	oui, au moins 1 fois	159	111	18	288
	non, jamais	631	532	87	1 250
	ne sait pas	155	162	26	343
Total		988	852	149	1 989

**victime d'accident domestique \* région Crosstabulation**

Count		région			Total
		guadeloupe	martinique	guyane	
victime d'accident domestique	non précisé	8	12	10	30
	oui, au moins 1 fois	208	176	34	418
	peut-être, je ne me souviens pas	105	100	12	217
	non, jamais	648	529	85	1 262
	ne sait pas	19	35	8	62
Total		988	852	149	1 989

**victime d'accident de la route \* région Crosstabulation**

Count		région			Total
		guadeloupe	martinique	guyane	
victime d'accident de la route	non précisé	8	12	9	29
	oui, au moins 1 fois	185	130	28	343
	peut-être, je ne me souviens pas	45	42	10	97
	non, jamais	740	646	98	1 484
	ne sait pas	10	22	4	36
Total		988	852	149	1 989

**victime d'accident scolaire \* région Crosstabulation**

Count		région			Total
		guadeloupe	martinique	guyane	
victime d'accident scolaire	non précisé	10	18	10	38
	oui, au moins 1 fois	173	163	19	355
	peut-être, je ne me souviens pas	62	59	12	133
	non, jamais	737	594	102	1 433
	ne sait pas	6	18	6	30
Total		988	852	149	1 989

**victime d'accident de sport \* région Crosstabulation**

Count		région			Total
		guadeloupe	martinique	guyane	
victime d'accident de sport	non précisé	10	14	8	32
	oui, au moins 1 fois	241	207	33	481
	peut-être, je ne me souviens pas	69	47	13	129
	non, jamais	659	568	92	1 319
	ne sait pas	9	16	3	28
Total		988	852	149	1 989

**victime d'un autre type d'accident \* région Crosstabulation**

Count		région			Total
		guadeloupe	martinique	guyane	
victime d'un autre type d'accident	non précisé	34	55	13	102
	oui, au moins 1 fois	117	84	16	217
	peut-être, je ne me souviens pas	62	60	8	130
	non, jamais	681	561	95	1 337
	ne sait pas	94	92	17	203
Total		988	852	149	1 989

**souffre de diabète \* région Crosstabulation**

Count		région			Total
		guadeloupe	martinique	guyane	
souffre de diabète	non précisé	14	12	9	35
	oui	2	2	1	5
	non	909	776	106	1 791
	ne sait pas	63	62	33	158
Total		988	852	149	1 989

**souffre d'hypertension \* région Crosstabulation**

Count		région			Total
		guadeloupe	martinique	guyane	
souffre d'hypertension	non précisé	12	17	11	40
	oui	11	13	5	29
	non	895	755	101	1 751
	ne sait pas	70	67	32	169
Total		988	852	149	1 989

**souffre d'asthme \* région Crosstabulation**

Count

		région			Total
		guadeloupe	martinique	guyane	
souffre d'asthme	non précisé	12	15	10	37
	oui	192	165	24	381
	non	740	642	92	1 474
	ne sait pas	44	30	23	97
Total		988	852	149	1 989

**souffre d'une autre pathologie \* région Crosstabulation**

Count

		région			Total
		guadeloupe	martinique	guyane	
souffre d'une autre pathologie	non précisé	605	37	14	656
	oui	35	54	9	98
	non	226	645	90	961
	ne sait pas	122	116	36	274
Total		988	852	149	1 989

de quelle autre pathologie ? \* région Crosstabulation

Count		région			Total
		guadeloupe	martinique	guyane	
de quelle autre pathologie ?	allergies	20	27	4	51
	anémie	0	2	1	3
	angoisse	1	0	0	1
	cardiopathie	2	4	0	6
	daltonisme	0	1	0	1
	drépanocytose	1	3	1	5
	eczema	0	3	0	3
	épilepsie	0	3	0	3
	hydronephrose	0	1	0	1
	hyperinsulimie	0	1	0	1
	hypoglycémie	0	1	0	1
	hypotension	0	1	0	1
	insomnie	0	1	0	1
	respiration	1	0	0	1
	schizophrénie	1	0	0	1
	scoliose	2	4	0	6
	sinusite	1	0	0	1
	spasmophilie	2	2	0	4
	tétanie	1	0	0	1
	x	956	798	143	1 897
Total		988	852	149	1 989

victime d'agression ou de menace physique \* région Crosstabulation

Count		région			Total
		guadeloupe	martinique	guyane	
victime d'agression ou de menace physique	non précisé	9	18	11	38
	oui	249	211	37	497
	non	730	623	101	1 454
Total		988	852	149	1 989

**témoïn d'agression ou de menace physique \* région Crosstabulation**

Count		région			Total
		guadeloupe	martinique	guyane	
témoïn d'agression ou de menace physique	non précisé	10	12	11	33
	oui	454	437	45	936
	non	524	403	93	1 020
Total		988	852	149	1 989

**auteur d'agression ou de menace physique \* région Crosstabulation**

Count		région			Total
		guadeloupe	martinique	guyane	
auteur d'agression ou de menace physique	non précisé	12	18	10	40
	oui	139	163	24	326
	non	837	671	115	1 623
Total		988	852	149	1 989

**victime d'agression psychologique ou de harcèlement moral \* région Crosstabulation**

Count		région			Total
		guadeloupe	martinique	guyane	
victime d'agression psychologique ou de harcèlement moral	non précisé	11	18	11	40
	oui	181	133	21	335
	non	796	701	117	1 614
Total		988	852	149	1 989

**témoïn d'agression psychologique ou de harcèlement moral \* région Crosstabulation**

Count		région			Total
		guadeloupe	martinique	guyane	
témoïn d'agression psychologique ou de harcèlement moral	non précisé	10	19	12	41
	oui	208	186	32	426
	non	770	647	105	1 522
Total		988	852	149	1 989

**auteur d'agression psychologique ou de harcèlement moral \* région Crosstabulation**

Count		région			Total
		guadeloupe	martinique	guyane	
auteur d'agression psychologique ou de harcèlement moral	non précisé	16	28	14	58
	oui	56	40	8	104
	non	916	784	127	1 827
Total		988	852	149	1 989

**victime d'agression ou de harcèlement sexuel \* région Crosstabulation**

Count		région			Total
		guadeloupe	martinique	guyane	
victime d'agression ou de harcèlement sexuel	non précisé	13	19	10	42
	oui	60	51	11	122
	non	915	782	128	1 825
Total		988	852	149	1 989

**témoin d'agression ou de harcèlement sexuel \* région Crosstabulation**

Count		région			Total
		guadeloupe	martinique	guyane	
témoin d'agression ou de harcèlement sexuel	non précisé	11	13	11	35
	oui	62	40	11	113
	non	915	799	127	1 841
Total		988	852	149	1 989

**auteur d'agression ou de harcèlement sexuel \* région Crosstabulation**

Count		région			Total
		guadeloupe	martinique	guyane	
auteur d'agression ou de harcèlement sexuel	non précisé	11	16	11	38
	oui	17	13	3	33
	non	960	823	135	1 918
Total		988	852	149	1 989



**consultation d'un médecin généraliste \* région Crosstabulation**

Count

		région			Total
		guadeloupe	martinique	guyane	
consultation d'un médecin généraliste	non précisé	15	17	9	41
	oui, régulièrement	221	187	30	438
	oui, de temps en temps	554	520	62	1 136
	non, jamais	198	128	48	374
Total		988	852	149	1 989

**consultation d'un médecin spécialiste \* région Crosstabulation**

Count

		région			Total
		guadeloupe	martinique	guyane	
consultation d'un médecin spécialiste	non précisé	21	22	12	55
	oui, régulièrement	89	63	12	164
	oui, de temps en temps	236	227	18	481
	non, jamais	642	540	107	1 289
Total		988	852	149	1 989

de quelle spécialité ? \* région Crosstabulation

Count		région			Total
		guadeloupe	martinique	guyane	
de quelle spécialité ?	Allergologue	10	7	0	17
	cardiologue	4	3	0	7
	dermatologue	7	4	1	12
	esthéticien	1	0	0	1
	gastro-entero	0	1	0	1
	gynécologue	3	2	0	5
	masseur-kinesit	1	1	0	2
	medecin du spor	0	2	0	2
	neurologue	0	1	0	1
	nutritionniste	1	1	0	2
	ophtalmologiste	6	11	1	18
	orthodontiste	4	1	0	5
	osteopathe	1	2	0	3
	othoryno	2	1	0	3
	pediatre	4	0	0	4
	pneumologue	0	1	0	1
	podologue	0	1	0	1
	psychiatre	0	1	0	1
	radiologue	1	1	0	2
	rhumatologue	1	0	0	1
	urgentiste	1	0	0	1
	x	941	811	147	1 899
Total		988	852	149	1 989

consultation d'un chirurgien dentiste - orthodontiste \* région Crosstabulation

Count		région			Total
		guadeloupe	martinique	guyane	
consultation d'un chirurgien dentiste - orthodontiste	non précisé	12	17	10	39
	oui, régulièrement	148	143	21	312
	oui, de temps en temps	411	356	47	814
	non, jamais	417	336	71	824
Total		988	852	149	1 989

**consultation d'un orthophoniste \* région Crosstabulation**

Count		région			Total
		guadeloupe	martinique	guyane	
consultation d'un orthophoniste	non précisé	20	23	14	57
	oui, régulièrement	19	16	1	36
	oui, de temps en temps	79	65	4	148
	non, jamais	870	748	130	1 748
Total		988	852	149	1 989

**consultation d'un orthoptiste \* région Crosstabulation**

Count		région			Total
		guadeloupe	martinique	guyane	
consultation d'un orthoptiste	non précisé	22	25	14	61
	oui, régulièrement	10	11	6	27
	oui, de temps en temps	38	29	5	72
	non, jamais	918	787	124	1 829
Total		988	852	149	1 989

**consultation d'un kinesithérapeute \* région Crosstabulation**

Count		région			Total
		guadeloupe	martinique	guyane	
consultation d'un kinesithérapeute	non précisé	17	18	12	47
	oui, régulièrement	30	24	6	60
	oui, de temps en temps	78	75	3	156
	non, jamais	863	735	128	1 726
Total		988	852	149	1 989

**consultation d'un psychologue \* région Crosstabulation**

Count		région			Total
		guadeloupe	martinique	guyane	
consultation d'un psychologue	non précisé	21	22	10	53
	oui, régulièrement	28	19	4	51
	oui, de temps en temps	52	53	3	108
	non, jamais	887	758	132	1 777
Total		988	852	149	1 989

**consultation d'un psychothérapeute \* région Crosstabulation**

Count		région			Total
		guadeloupe	martinique	guyane	
consultation d'un psychothérapeute	non précisé	23	22	11	56
	oui, régulièrement	4	1	1	6
	oui, de temps en temps	12	12	1	25
	non, jamais	949	817	136	1 902
Total		988	852	149	1 989

**consultation d'un autre professionnel de santé \* région Crosstabulation**

Count		région			Total
		guadeloupe	martinique	guyane	
consultation d'un autre professionnel de santé	non précisé	21	28	13	62
	oui, régulièrement	49	21	6	76
	oui, de temps en temps	80	62	8	150
	non, jamais	838	741	122	1 701
Total		988	852	149	1 989

**quel qutre professionnel ? \* région Crosstabulation**

Count		région			Total
		guadeloupe	martinique	guyane	
quel qutre professionnel ?	chirurgien	0	2	0	2
	dermatologue	0	1	0	1
	ophtalmologue	1	1	0	2
	osteopathe	0	1	0	1
	othoryno	0	1	0	1
	pedopsychiatre	0	1	0	1
	x	987	845	149	1 981
Total		988	852	149	1 989

**consultation d'un guérisseur \* région Crosstabulation**

Count		région			Total
		guadeloupe	martinique	guyane	
consultation d'un guérisseur	non précisé	20	26	14	60
	oui, régulièrement	20	6	4	30
	oui, de temps en temps	37	16	11	64
	non, jamais	911	804	120	1 835
Total		988	852	149	1 989

**pratique de la sieste \* région Crosstabulation**

Count		région			Total
		guadeloupe	martinique	guyane	
pratique de la sieste	non précisé	16	13	8	37
	oui, souvent	222	175	42	439
	oui, de temps en temps	514	428	66	1 008
	non, jamais	236	236	33	505
Total		988	852	149	1 989

**durée moyenne de la sieste \* région Crosstabulation**

Count		région			Total
		guadeloupe	martinique	guyane	
durée moyenne de la sieste	non précisé	331	318	53	702
	moins de 1 heure	117	107	23	247
	plus d'1 heure et moins de 2 heures	255	194	28	477
	2 heures et plus	285	233	45	563
Total		988	852	149	1 989

**qualité du sommeil \* région Crosstabulation**

Count		région			Total
		guadeloupe	martinique	guyane	
qualité du sommeil	non précisé	41	34	8	83
	dort bien et longtemps	602	538	86	1 226
	dort bien mais pas longtemps	281	232	40	553
	dort mal et longtemps	47	31	9	87
	dort mal mais pas longtemps	17	17	6	40
Total		988	852	149	1 989

**durée moyenne du sommeil \* région Crosstabulation**

Count		région			Total
		guadeloupe	martinique	guyane	
durée moyenne du sommeil	non précisé	225	224	50	499
	1	12	13	3	28
	2	26	13	5	44
	3	14	10	6	30
	4	21	11	3	35
	5	38	22	9	69
	6	82	57	7	146
	7	109	102	11	222
	8	228	207	21	456
	9	125	91	15	231
	10	76	71	9	156
	11	13	13	5	31
	12	11	12	3	26
	13	3	3	0	6
	14	5	2	1	8
	15	0	1	0	1
16	0	0	1	1	
Total		988	852	149	1 989

**assoupissement en classe \* région Crosstabulation**

Count		région			Total
		guadeloupe	martinique	guyane	
assoupissement en classe	non précisé	78	65	26	169
	oui, souvent	114	122	19	255
	oui, de temps en temps	412	357	54	823
	non, jamais	384	308	50	742
Total		988	852	149	1 989

heure du réveil \* région Crosstabulation

Count

		région			Total
		guadeloupe	martinique	guyane	
heure du réveil	non précisé	50	35	16	101
	1,00	1	0	0	1
	3,00	2	3	0	5
	4,00	15	10	2	27
	4,50	17	10	1	28
	4,75	0	1	0	1
	5,00	220	146	13	379
	5,10	1	0	0	1
	5,20	1	0	0	1
	5,25	0	1	0	1
	5,33	0	3	0	3
	5,45	9	0	0	9
	5,50	281	207	14	502
	5,67	0	1	0	1
	5,75	0	6	6	12
	6,00	313	318	48	679
	6,10	1	0	0	1
	6,25	0	0	4	4
	6,50	44	78	24	146
	6,60	0	2	0	2
	6,75	0	0	2	2
	7,00	11	13	9	33
	7,50	1	3	2	6
	7,66	0	0	1	1
	8,00	7	4	2	13
	8,50	0	0	1	1
	9,00	6	3	2	11
	10,00	3	3	1	7
	10,50	0	0	1	1
	11,00	4	2	0	6
	11,50	1	0	0	1
	12,50	0	2	0	2
Total		988	851	149	1 988

heure du coucher \* région Crosstabulation

Count

		région			Total
		guadeloupe	martinique	guyane	
heure du coucher	non précisé	56	55	17	128
	0,50	5	0	1	6
	1,00	3	2	1	6
	1,50	0	1	1	2
	2,50	0	1	0	1
	3,00	1	1	1	3
	8,00	0	1	0	1
	8,50	0	0	1	1
	9,00	0	0	1	1
	9,50	0	1	0	1
	10,00	1	2	0	3
	18,00	1	1	1	3
	18,50	0	1	0	1
	19,00	5	3	1	9
	19,50	4	6	0	10
	20,00	76	67	11	154
	20,50	74	53	5	132
	20,67	0	1	0	1
	20,75	0	0	1	1
	21,00	238	211	24	473
	21,50	137	112	15	264
	22,00	207	186	29	422
	22,45	1	0	0	1
	22,50	65	57	12	134
	22,75	0	0	1	1
	23,00	74	59	14	147
	23,30	0	0	1	1
	23,50	13	14	5	32
	24,00	27	17	6	50
Total		988	852	149	1 989



**nombre moyen de repas journaliers \* région Crosstabulation**

Count		région			Total
		guadeloupe	martinique	guyane	
nombre moyen de repas journaliers	non précisé	185	141	40	366
	aucun	16	11	1	28
	1 repas	176	106	28	310
	2 repas	448	411	59	918
	3 repas	123	147	16	286
	4 repas	28	28	4	60
	5 repas	9	5	0	14
Total	6 repas ou plus	3	3	1	7
Total		988	852	149	1 989

**fréquence du petit déjeuner \* région Crosstabulation**

Count		région			Total
		guadeloupe	martinique	guyane	
fréquence du petit déjeuner	non précisé	9	16	10	35
	tous les jours	429	431	56	916
	au moins 5 fois par semaine	76	89	19	184
	3 ou 4 fois par semaine	85	49	14	148
	1 ou 2 fois par semaine	78	48	15	141
	très rarement	213	169	27	409
	jamais	98	50	8	156
Total		988	852	149	1 989

**fréquence du casse-croûte \* région Crosstabulation**

Count		région			Total
		guadeloupe	martinique	guyane	
fréquence du casse-croûte	non précisé	24	33	20	77
	tous les jours	309	272	35	616
	au moins 5 fois par semaine	110	85	10	205
	3 ou 4 fois par semaine	95	79	3	177
	1 ou 2 fois par semaine	125	78	18	221
	très rarement	234	220	41	495
	jamais	91	85	22	198
Total		988	852	149	1 989

fréquence du déjeuner \* région Crosstabulation

Count		région			Total
		guadeloupe	martinique	guyane	
fréquence du déjeuner	non précisé	16	14	12	42
	tous les jours	836	761	118	1 715
	au moins 5 fois par semaine	48	25	4	77
	3 ou 4 fois par semaine	17	15	2	34
	1 ou 2 fois par semaine	17	9	3	29
	très rarement	38	23	7	68
Total	jamais	16	5	3	24
		988	852	149	1 989

fréquence du goûter \* région Crosstabulation

Count		région			Total
		guadeloupe	martinique	guyane	
fréquence du goûter	non précisé	12	16	13	41
	tous les jours	408	423	46	877
	au moins 5 fois par semaine	127	98	12	237
	3 ou 4 fois par semaine	99	90	12	201
	1 ou 2 fois par semaine	88	71	14	173
	très rarement	181	119	30	330
Total	jamais	73	35	22	130
		988	852	149	1 989

fréquence du dîner \* région Crosstabulation

Count		région			Total
		guadeloupe	martinique	guyane	
fréquence du dîner	non précisé	15	13	11	39
	tous les jours	711	681	107	1 499
	au moins 5 fois par semaine	97	64	12	173
	3 ou 4 fois par semaine	59	40	2	101
	1 ou 2 fois par semaine	15	14	5	34
	très rarement	76	34	10	120
Total	jamais	15	6	2	23
		988	852	149	1 989

**fréquence des repas autre que les précédents \* région Crosstabulation**

Count		région			Total
		guadeloupe	martinique	guyane	
fréquence des repas autre que les précédents	non précisé	52	57	25	134
	tous les jours	290	241	38	569
	au moins 5 fois par semaine	66	46	8	120
	3 ou 4 fois par semaine	46	33	8	87
	1 ou 2 fois par semaine	63	61	5	129
	très rarement	228	193	35	456
Total	jamais	243	221	30	494
		988	852	149	1 989

**fréquence des périodes de régime \* région Crosstabulation**

Count		région			Total
		guadeloupe	martinique	guyane	
fréquence des périodes de régime	non précisé	31	30	17	78
	tous les jours	42	39	11	92
	au moins 5 fois par semaine	16	10	6	32
	3 ou 4 fois par semaine	31	14	6	51
	1 ou 2 fois par semaine	38	38	7	83
	très rarement	199	131	32	362
Total	jamais	631	590	70	1 291
		988	852	149	1 989

**fréquence des périodes de jeûne \* région Crosstabulation**

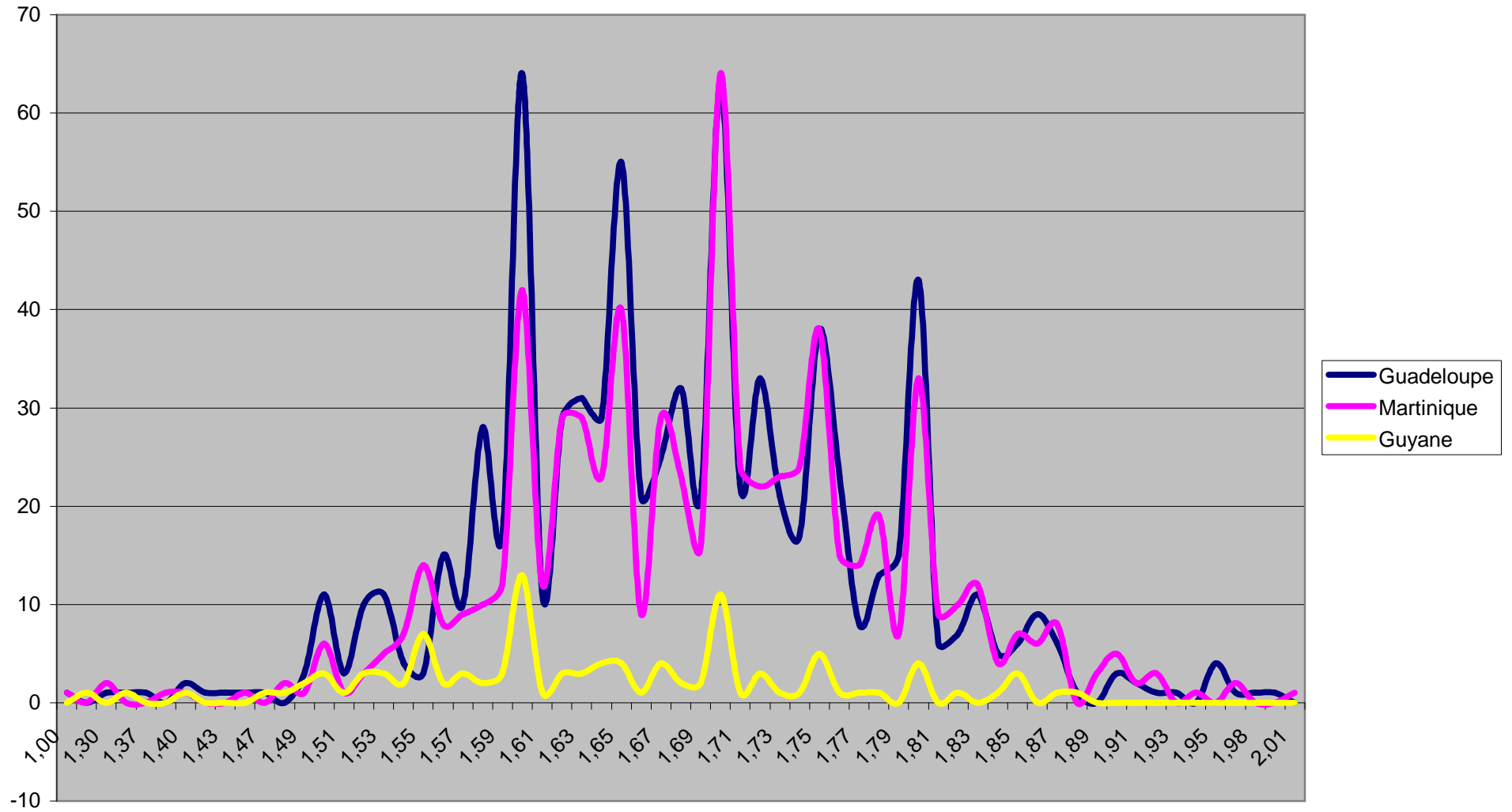
Count		région			Total
		guadeloupe	martinique	guyane	
fréquence des périodes de jeûne	non précisé	49	51	24	124
	tous les jours	56	45	14	115
	au moins 5 fois par semaine	11	12	5	28
	3 ou 4 fois par semaine	11	11	4	26
	1 ou 2 fois par semaine	37	19	7	63
	très rarement	196	168	25	389
Total	jamais	628	546	70	1 244
		988	852	149	1 989

lieu de consommation des repas pris hors du domicile \* région Crosstabulation

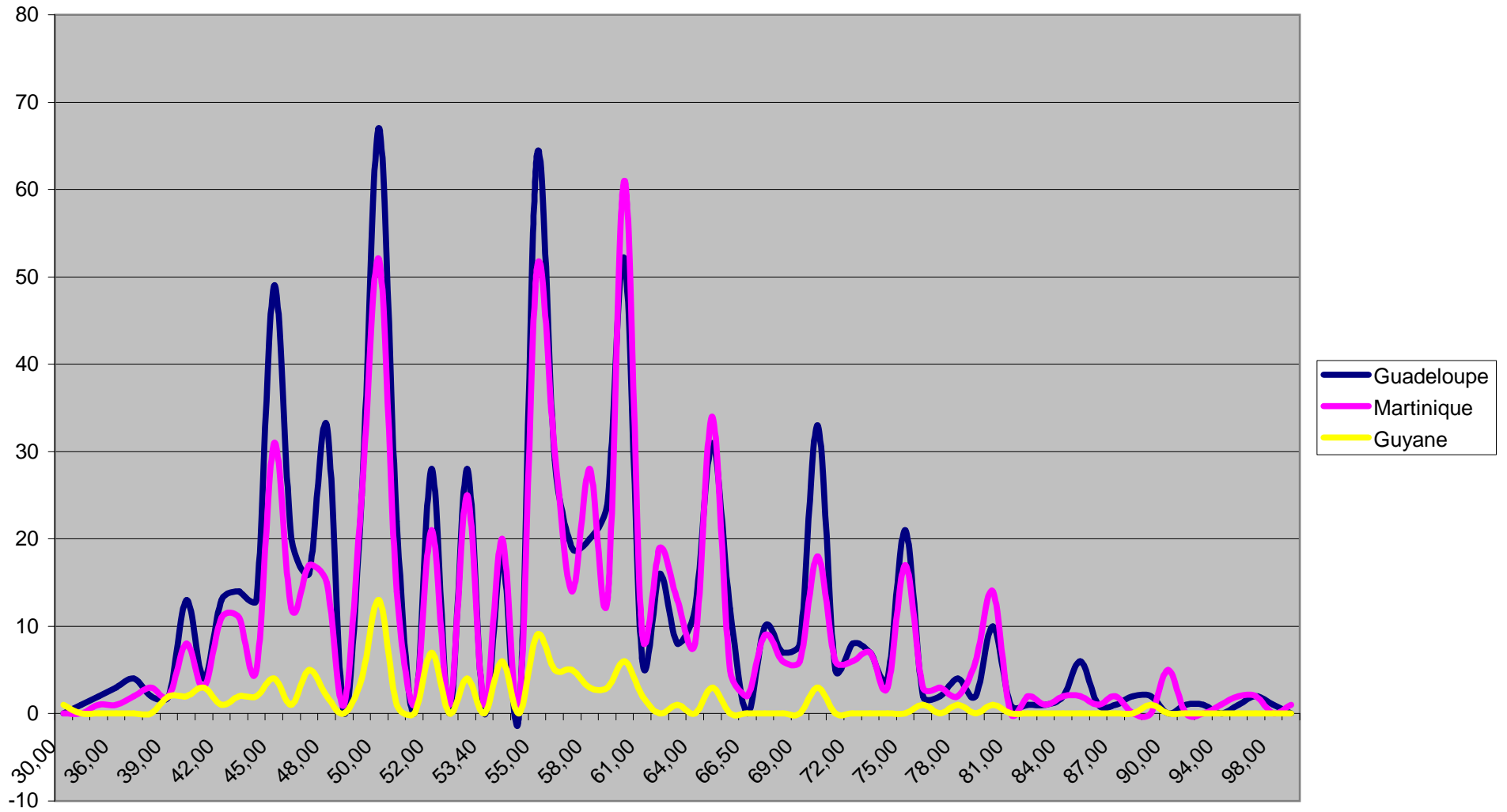
Count

		région			Total
		guadeloupe	martinique	guyane	
lieu de consommation des repas pris hors du domicile	non précisé	45	43	28	116
	cour du collège	281	193	32	506
	cantine	137	214	8	359
	fast food	177	175	11	363
	café - restaurant	102	66	21	189
	dans la rue	91	38	14	143
	ailleurs	155	123	35	313
Total		988	852	149	1 989

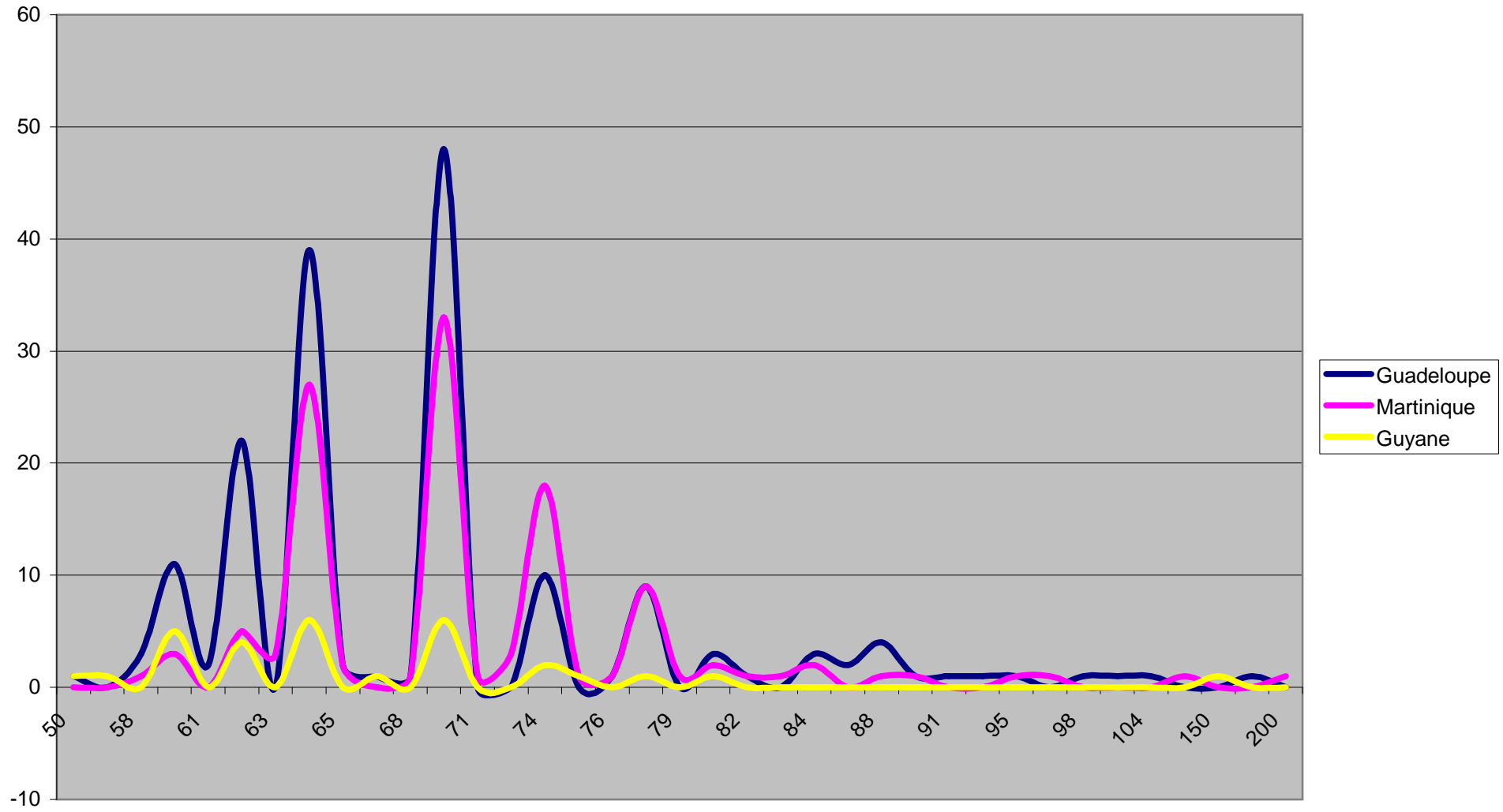
# Répartition par taille



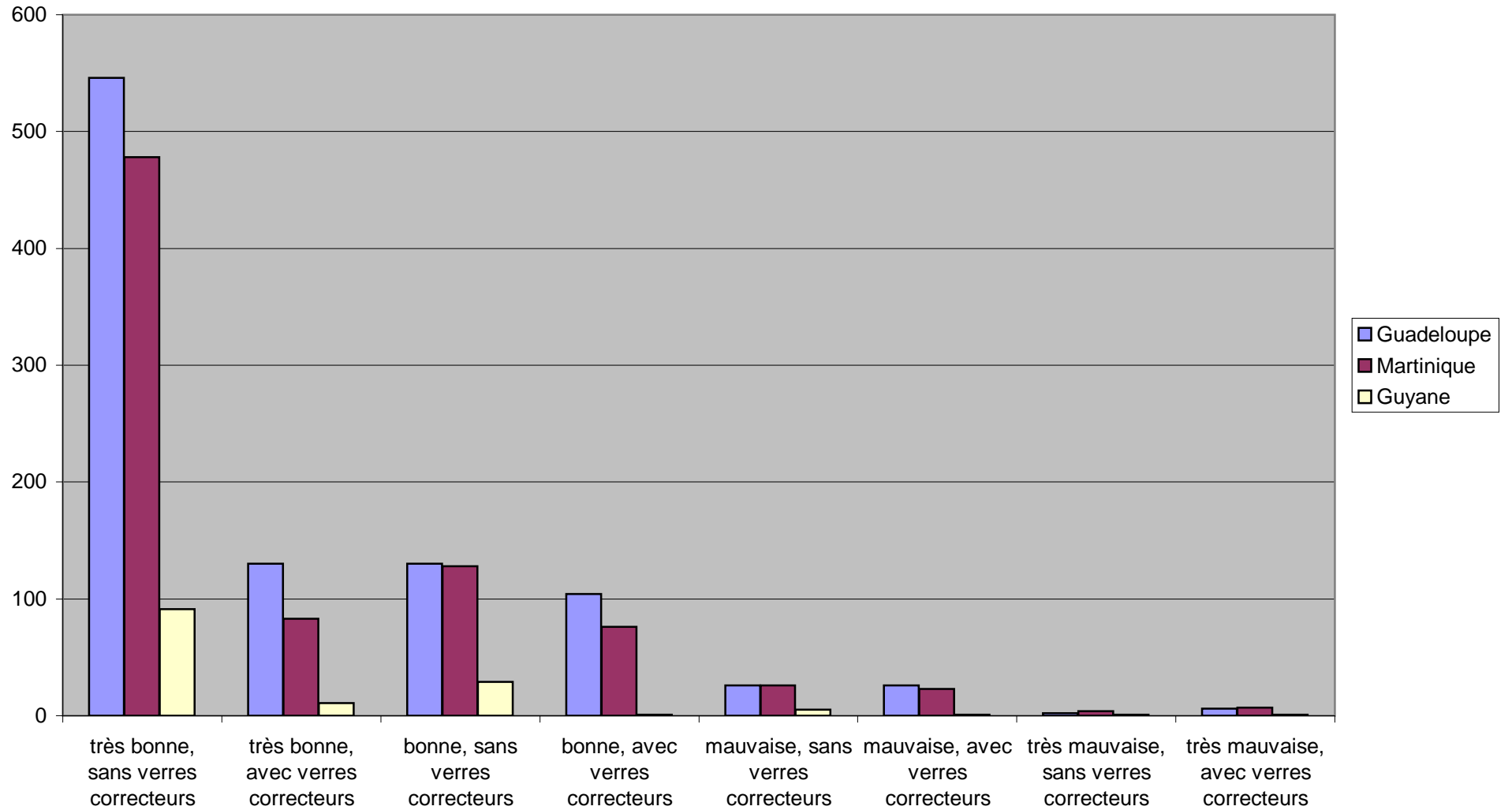
# Répartition par poids



### Répartition par tour de taille

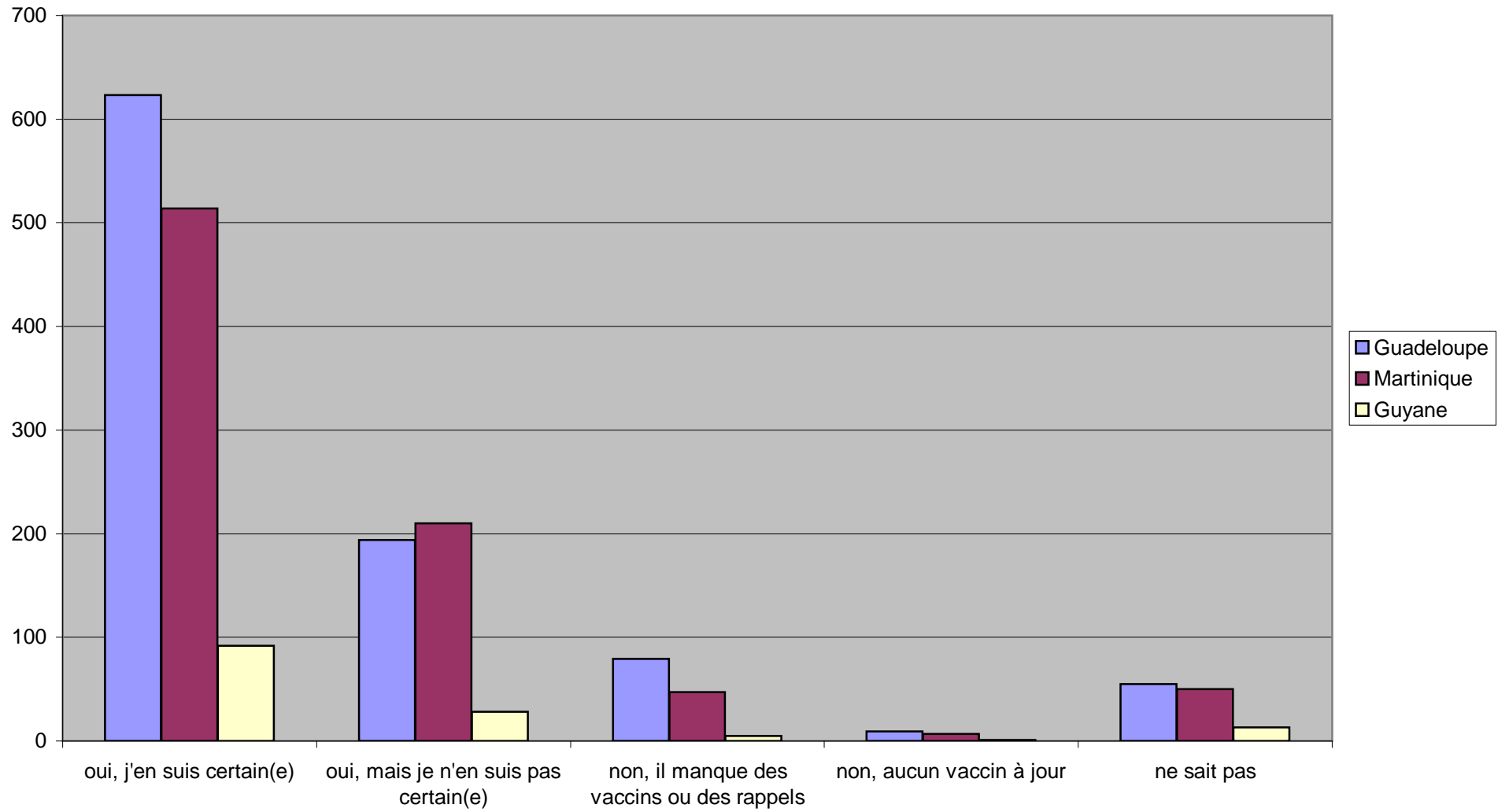


## Qualité de la vision

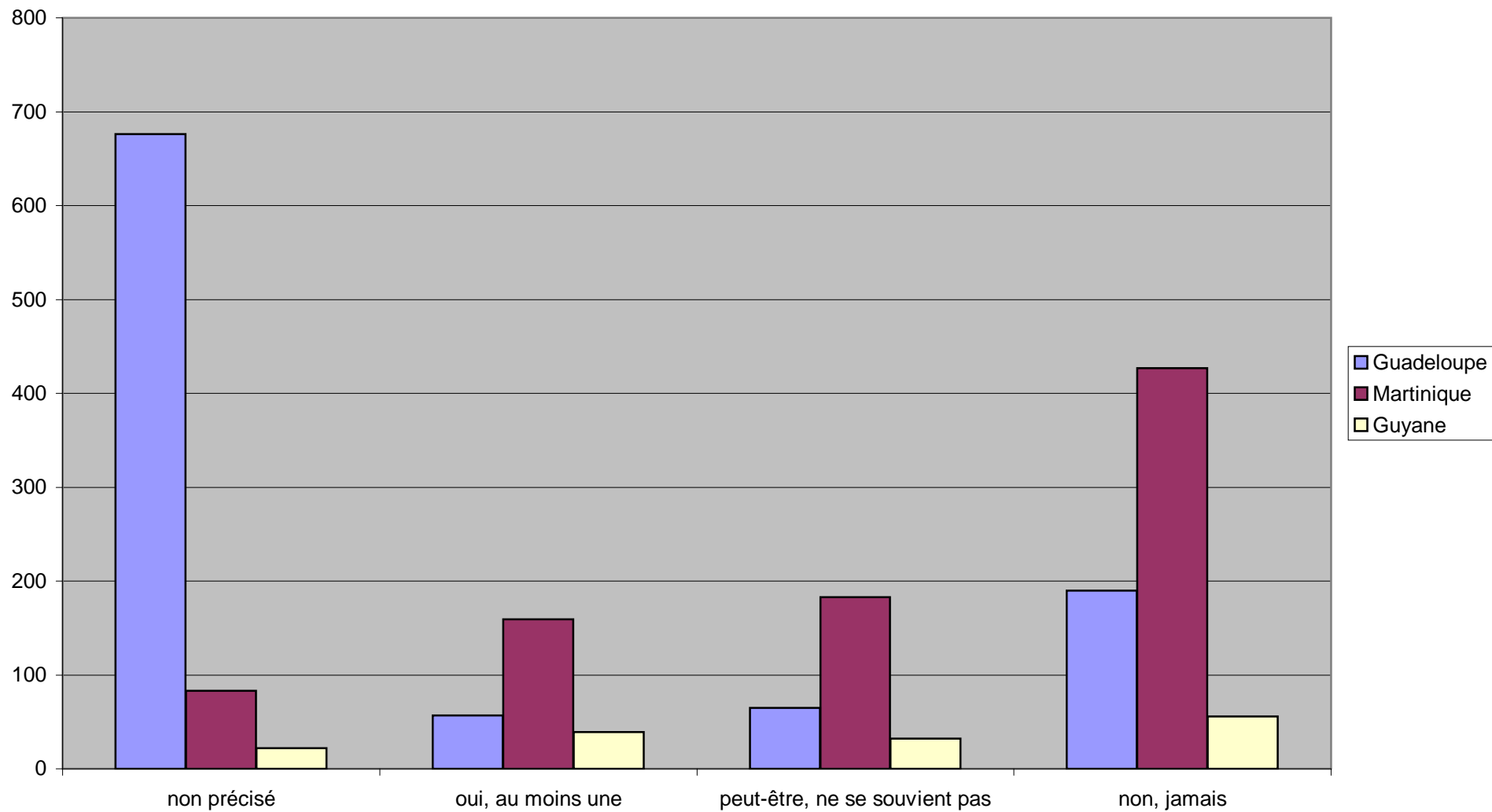




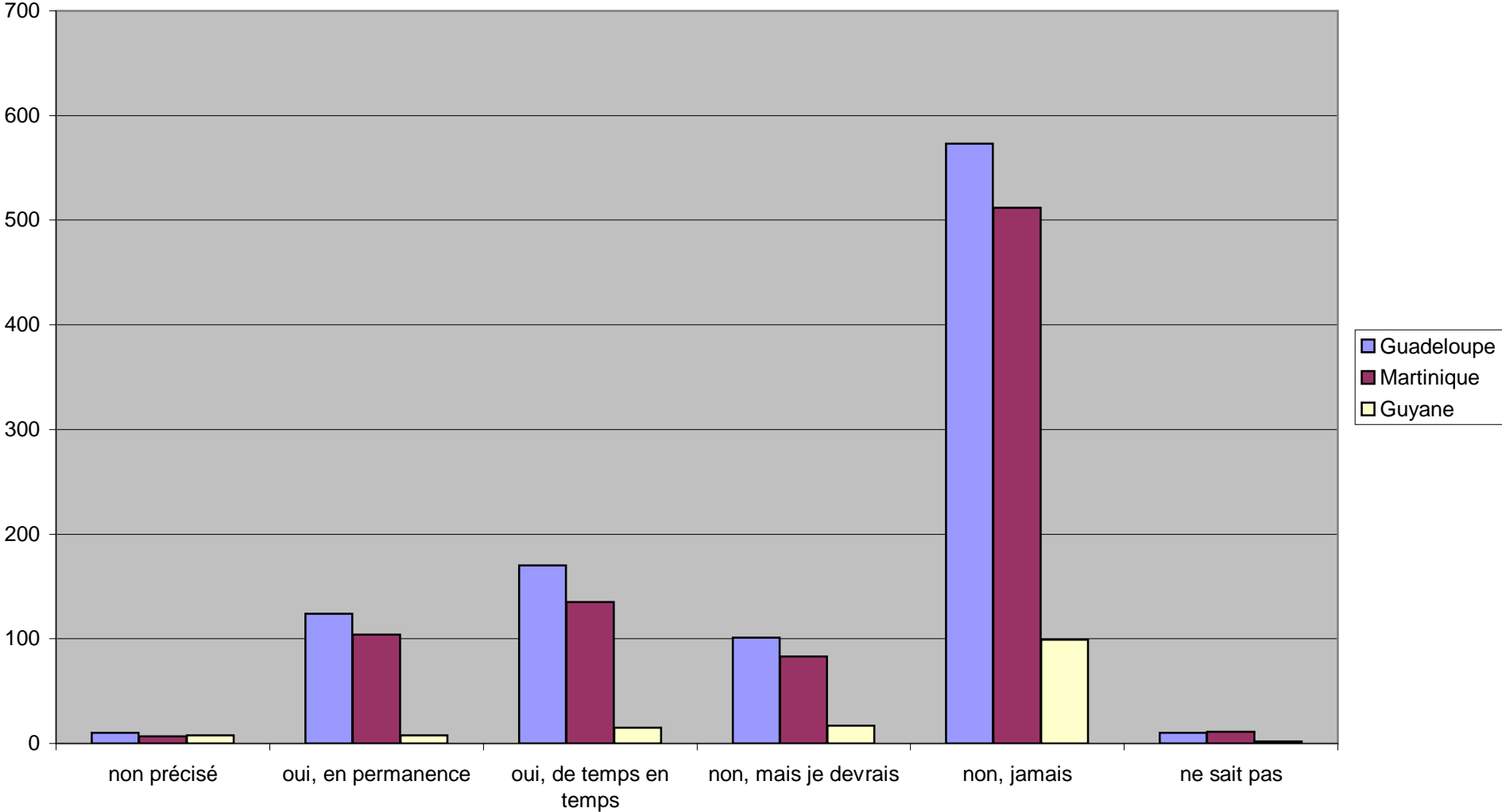
## Etat des vaccinations



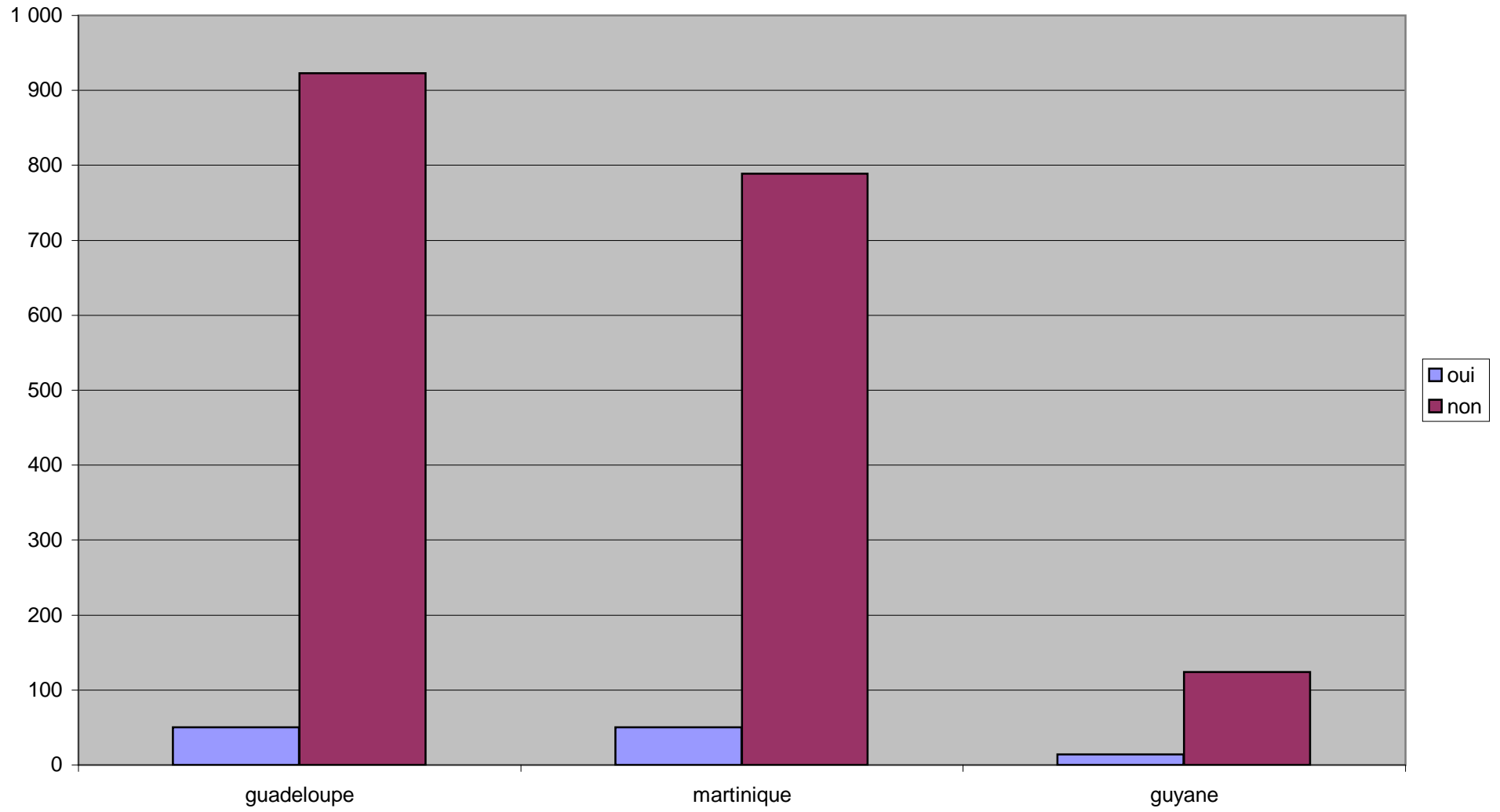
## Maladies graves



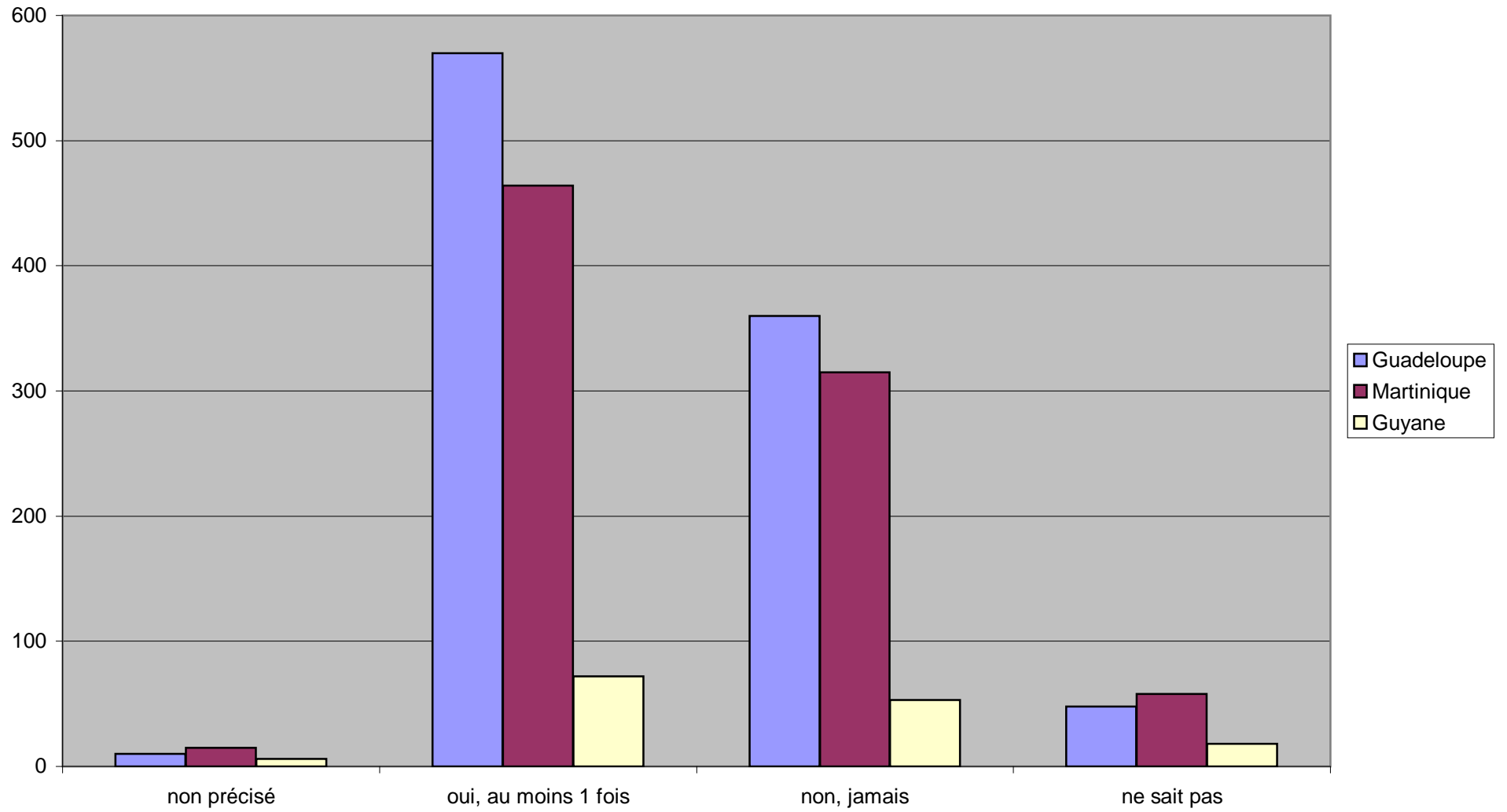
# Port de lunettes



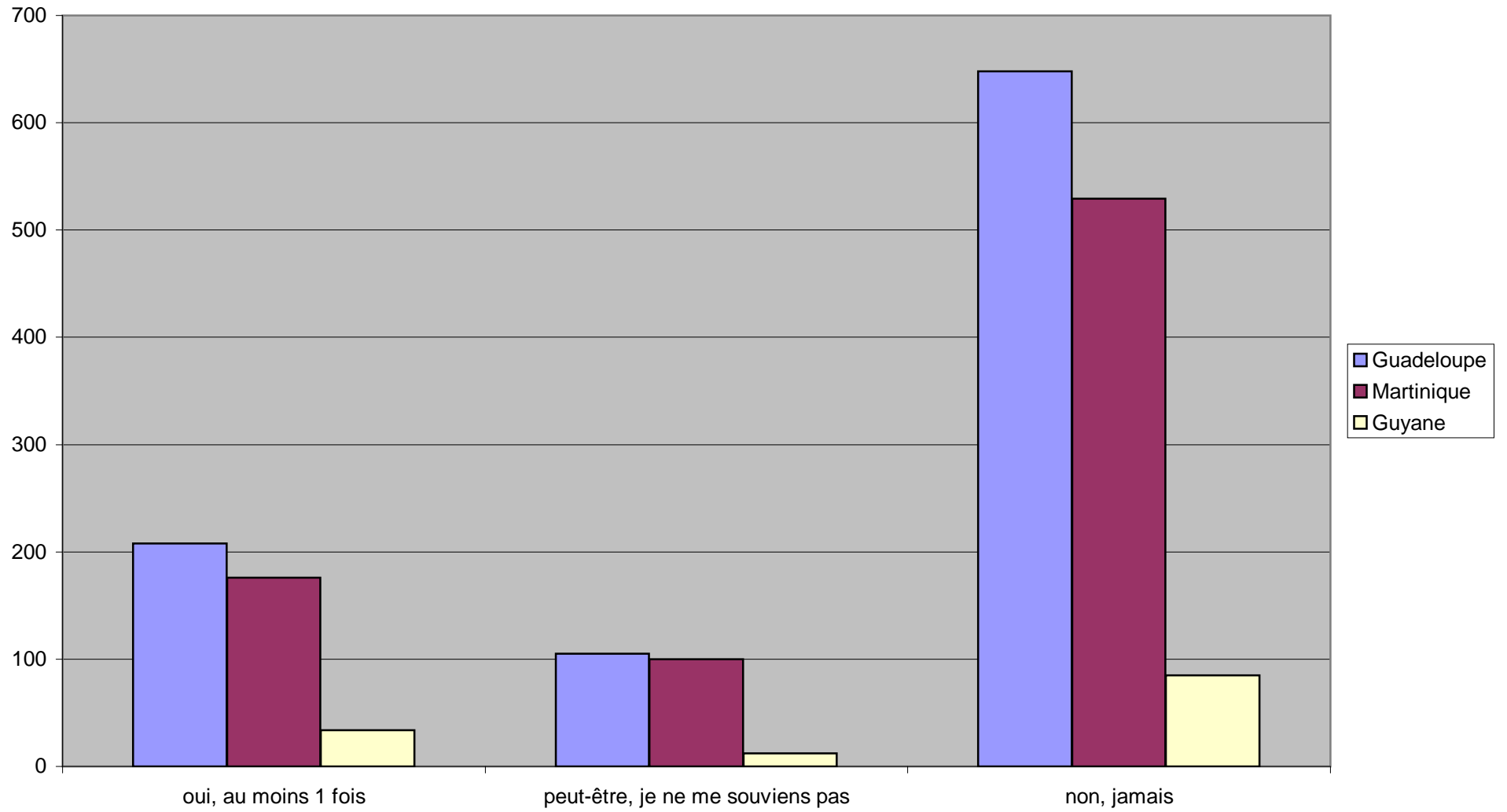
# Handicap



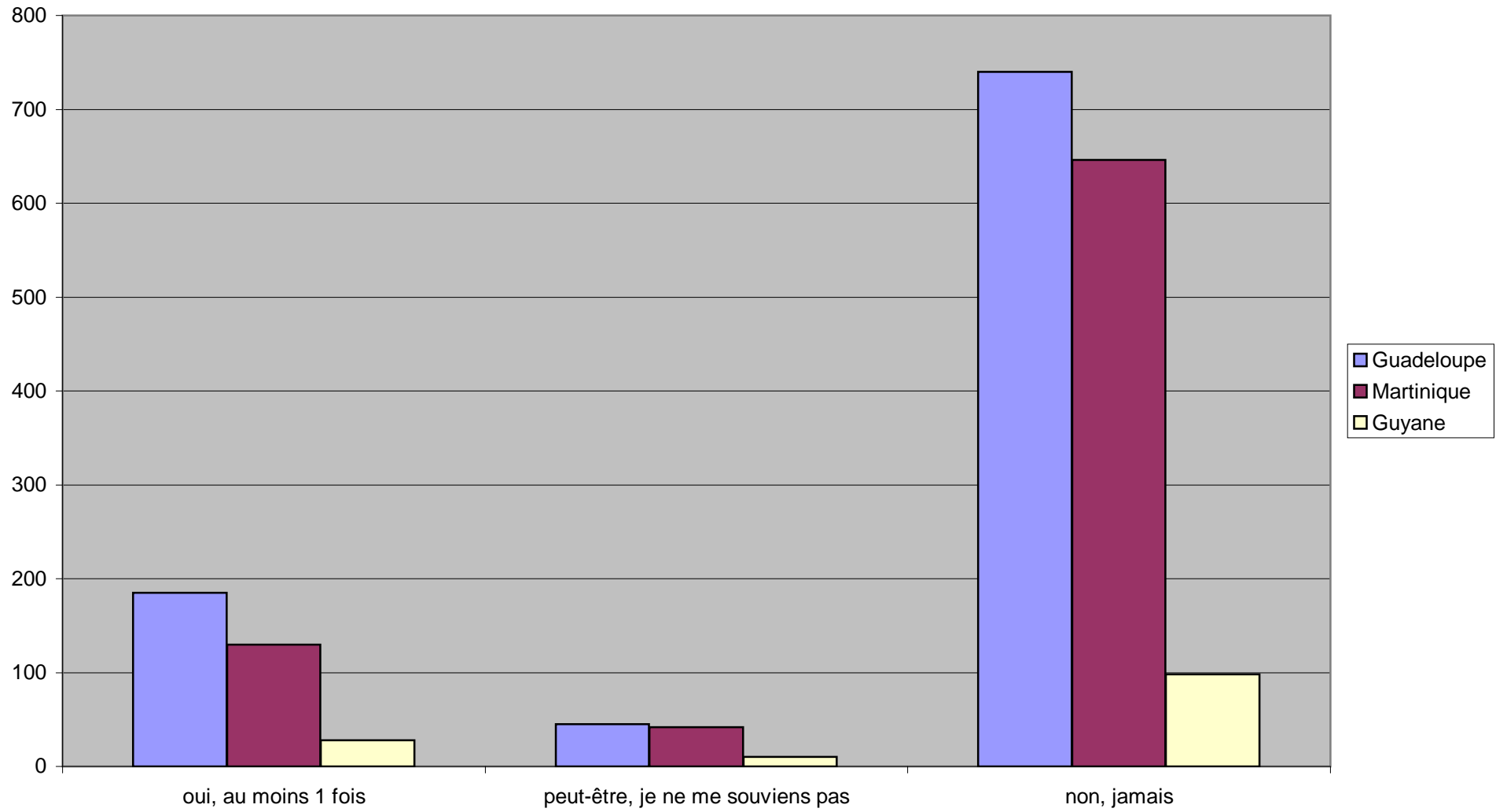
## Urgences



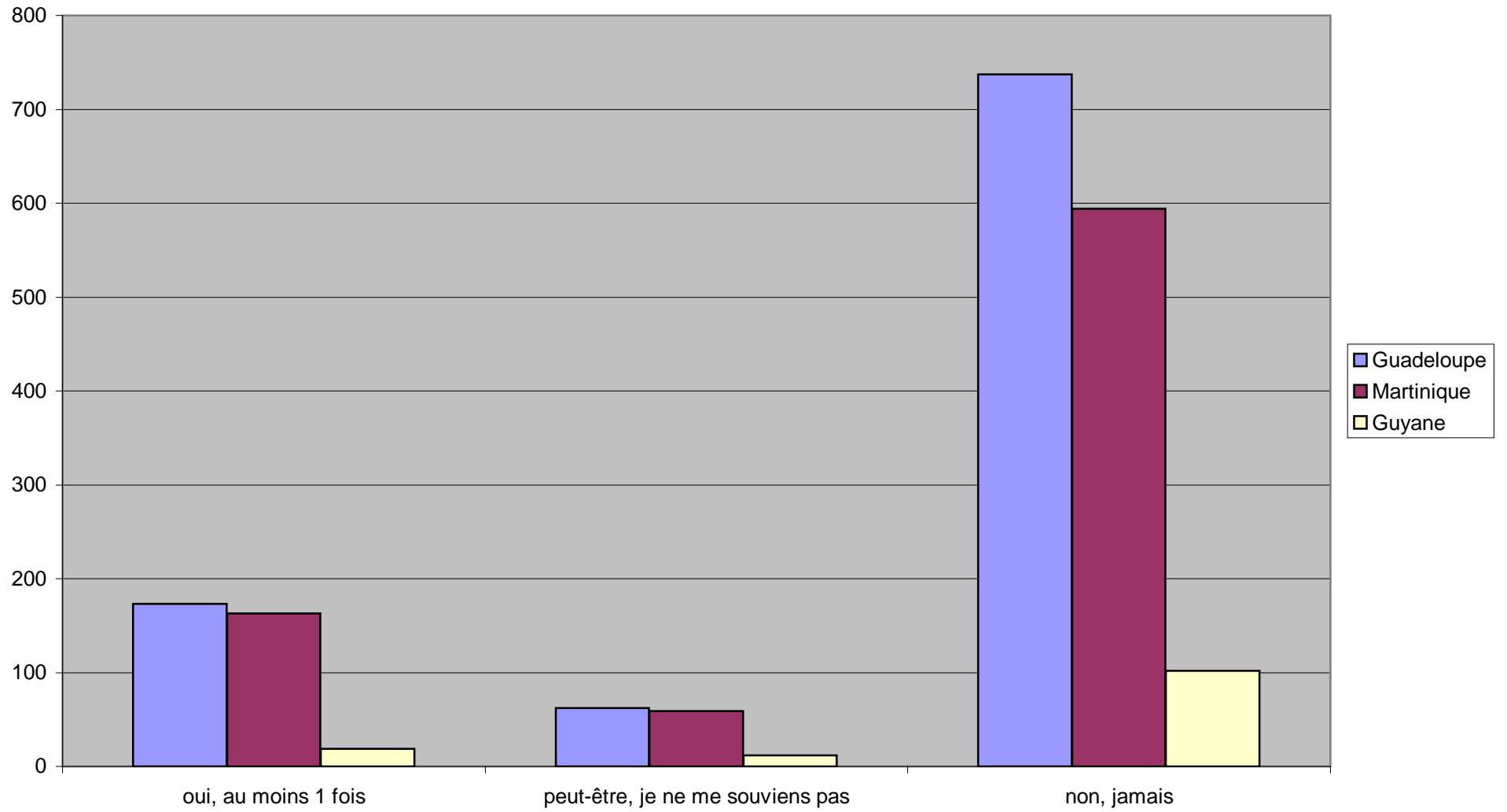
## Accident domestique



## Accidents de la route

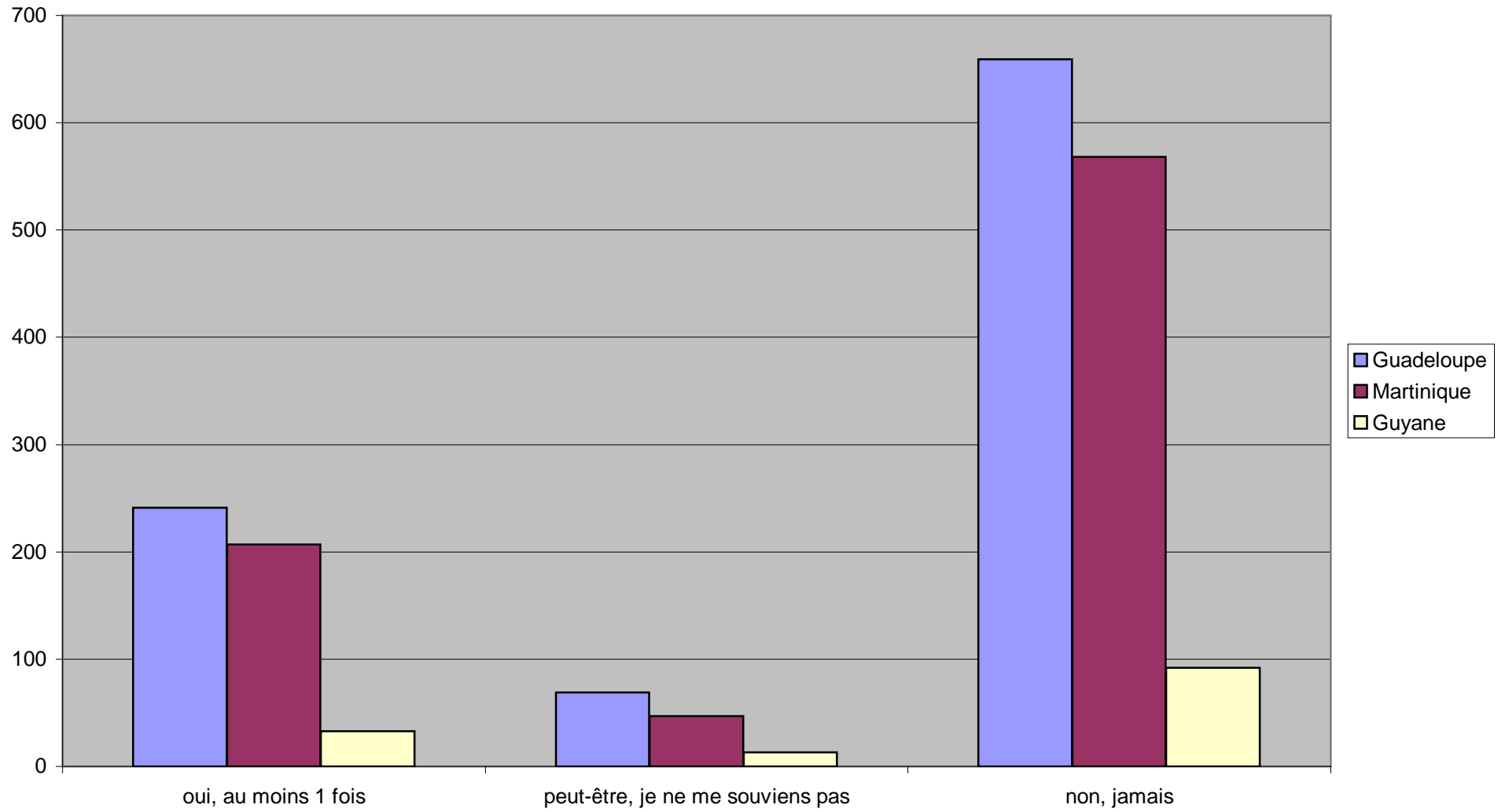


## Accident scolaire

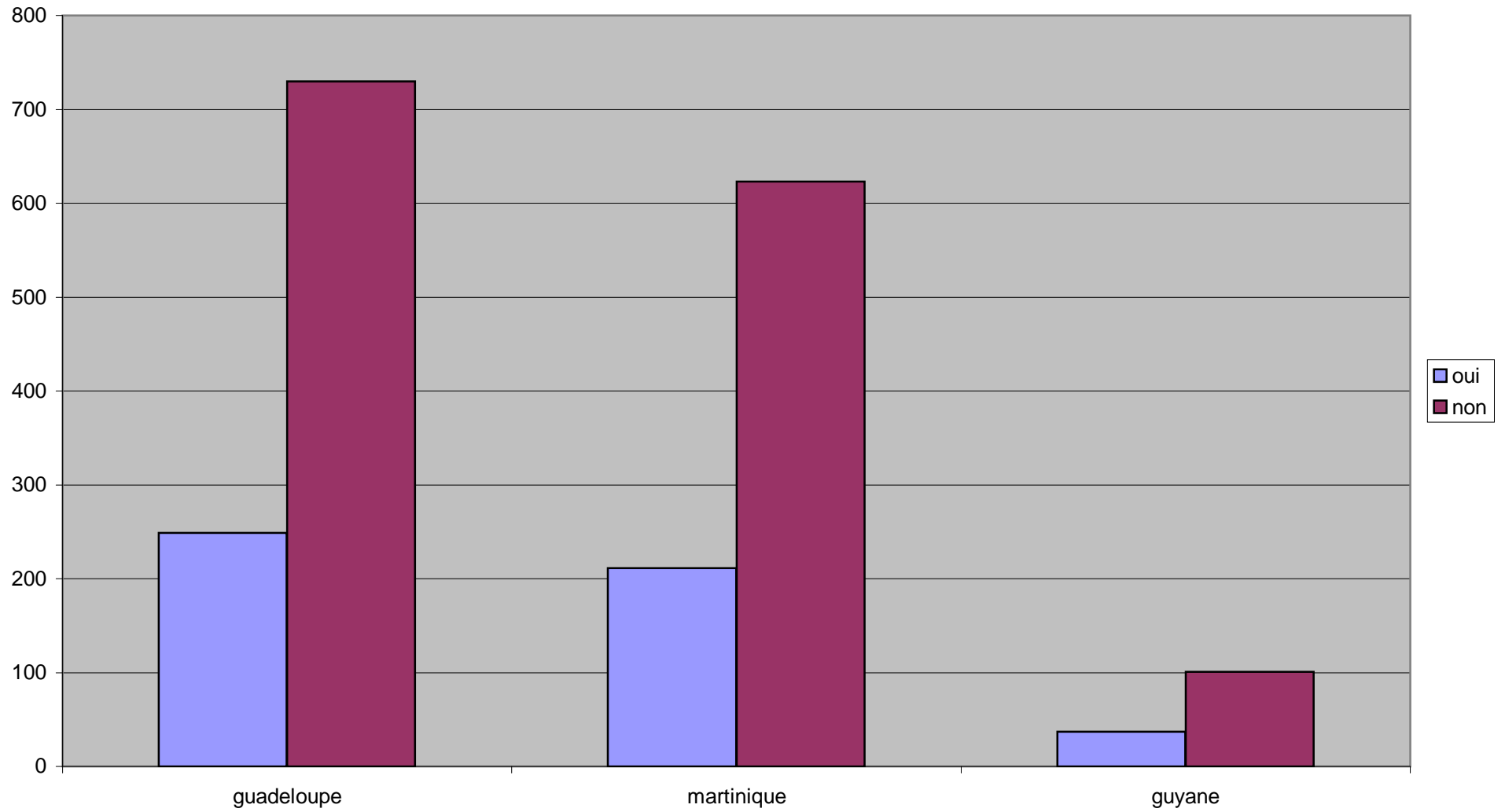




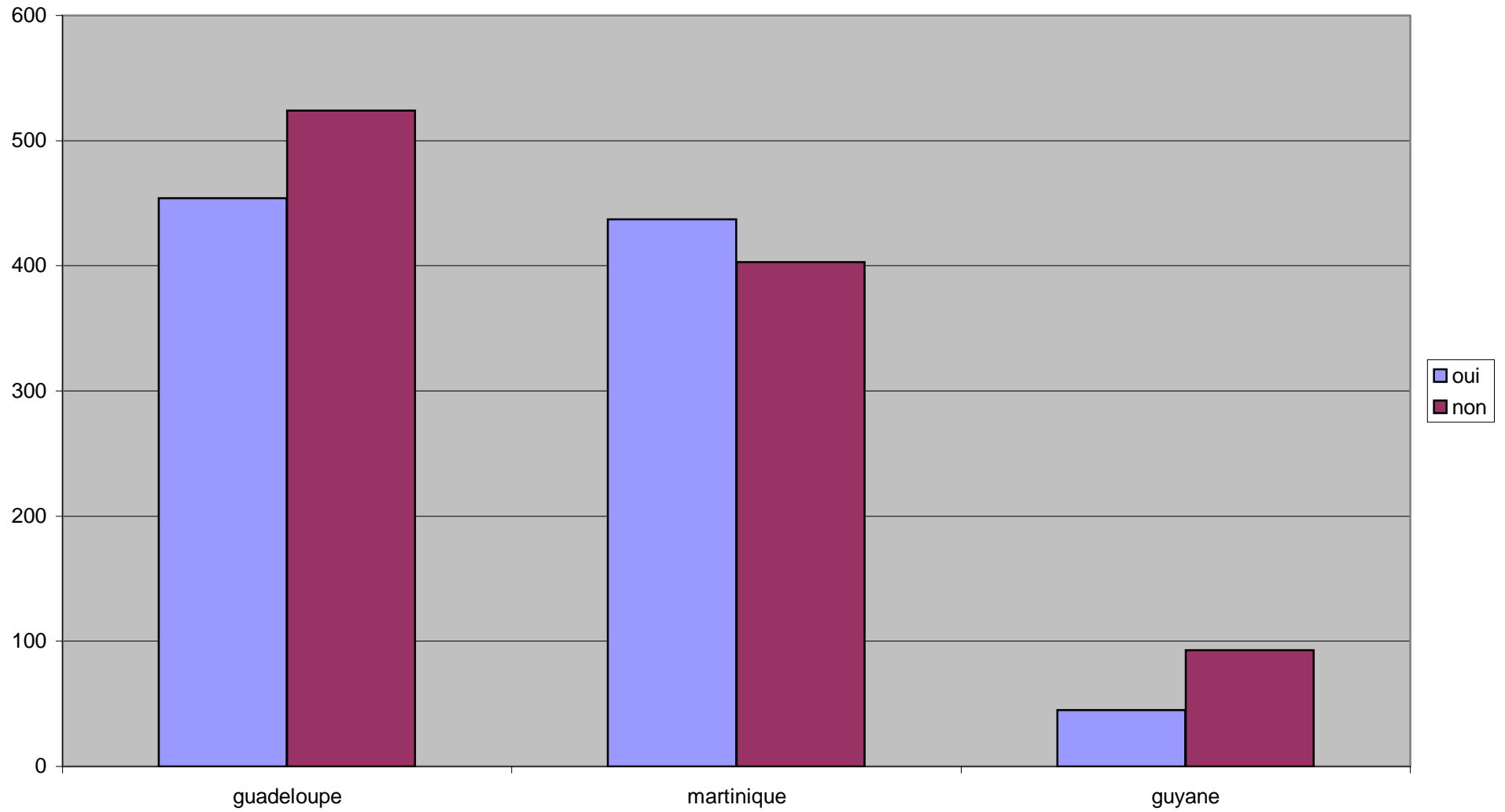
## Accident de sport



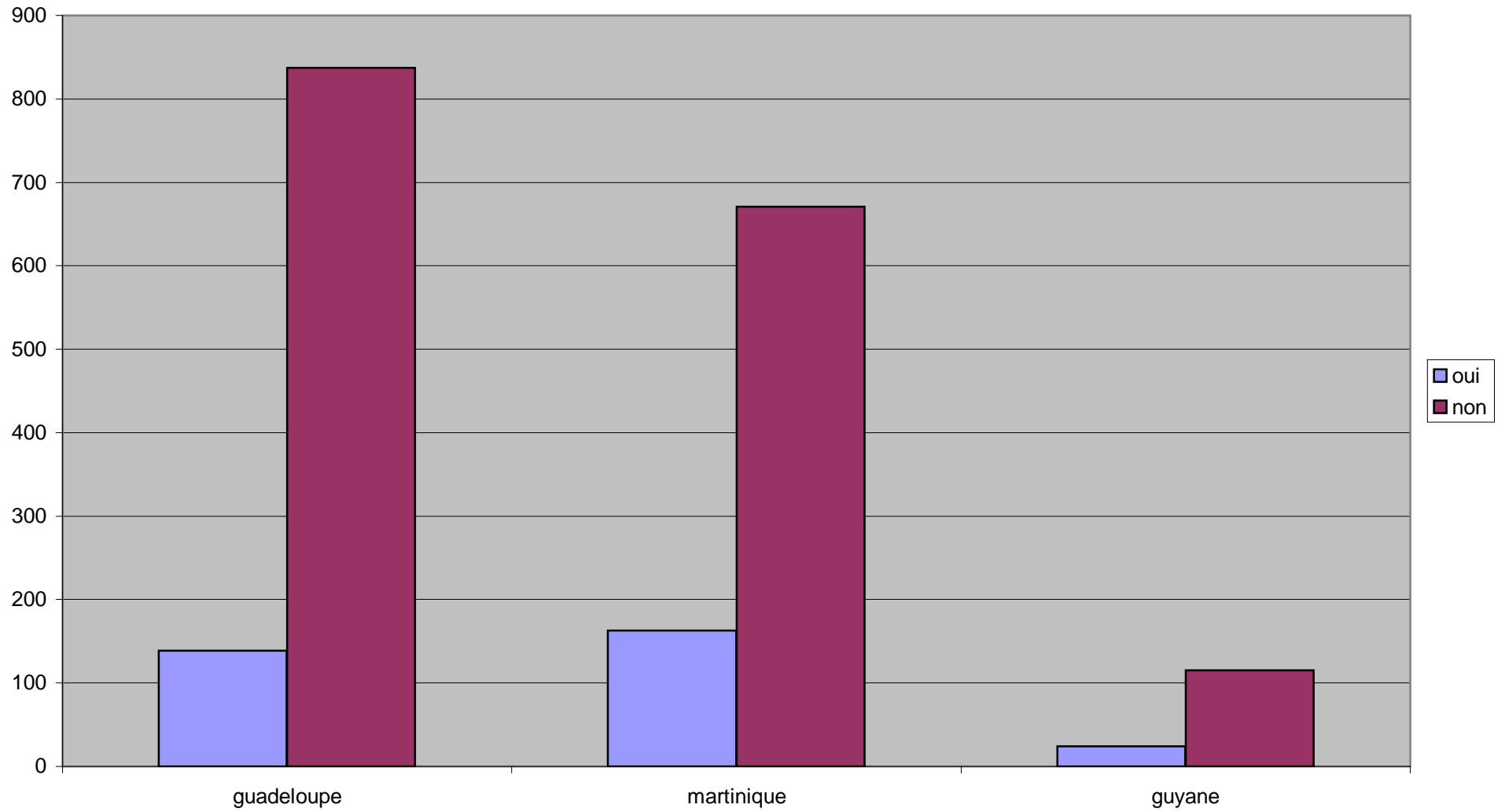
## Victime d'agression physique



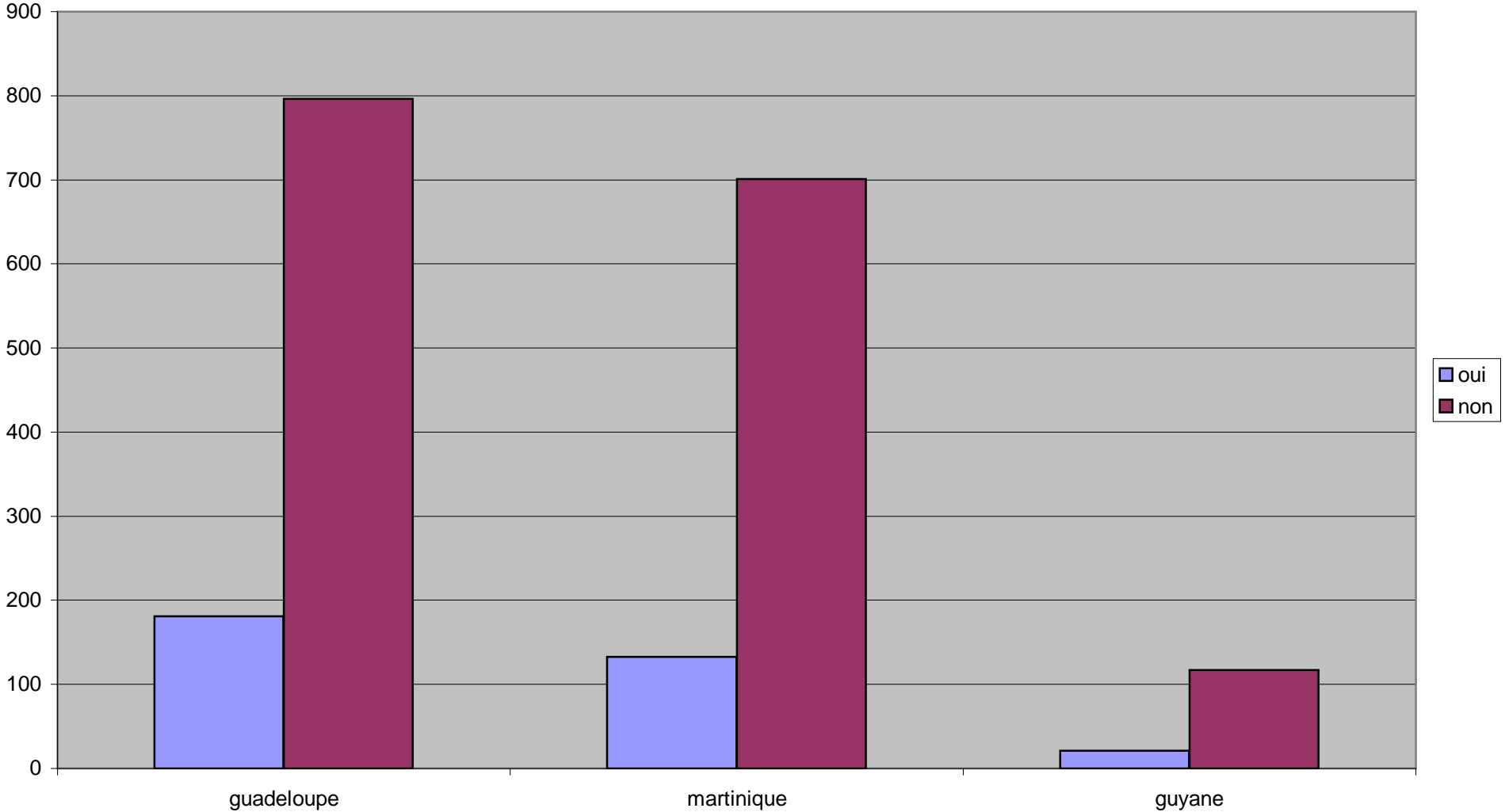
## Témoign d'agression physique



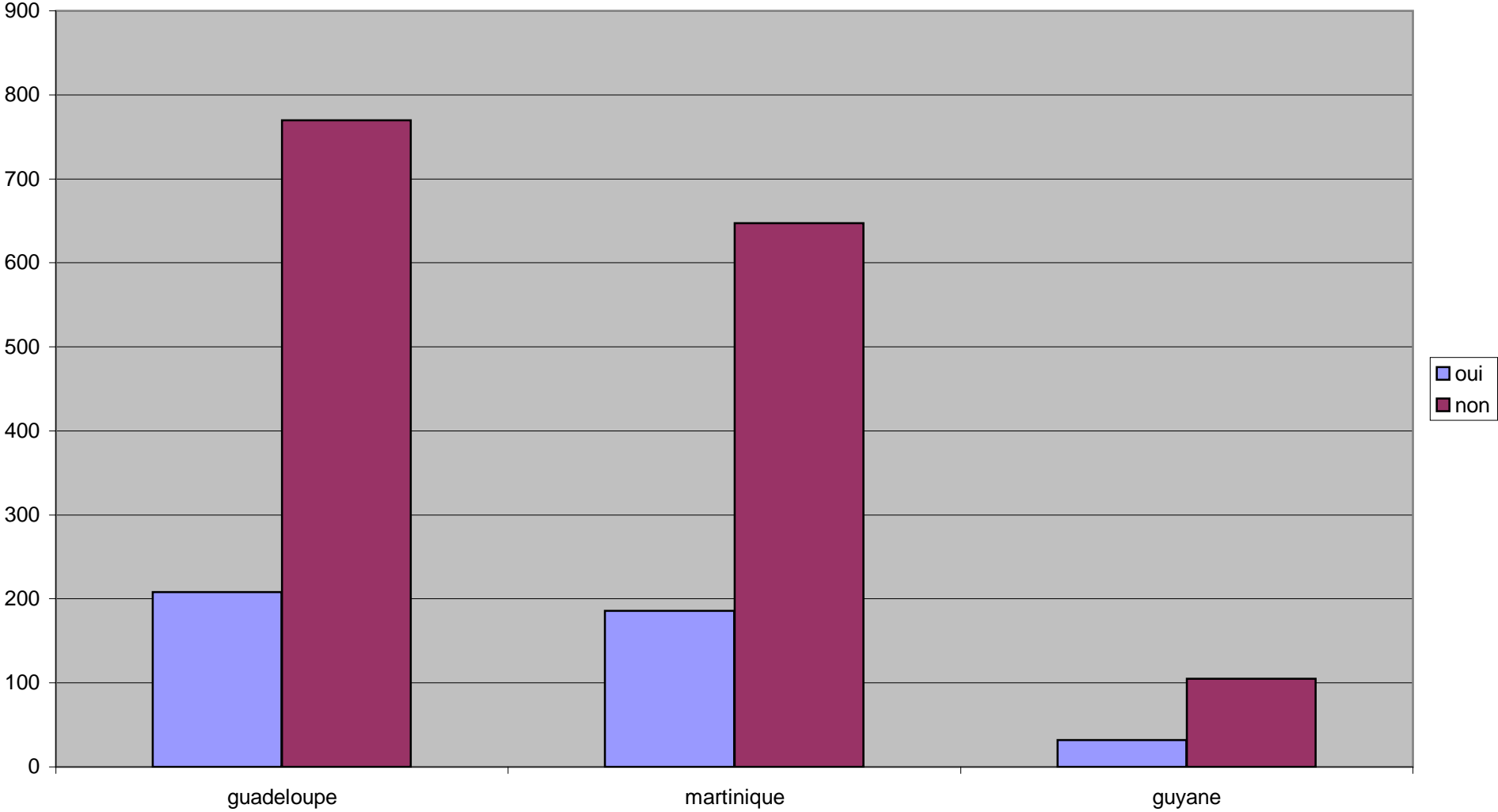
### Auteur d'agression physique



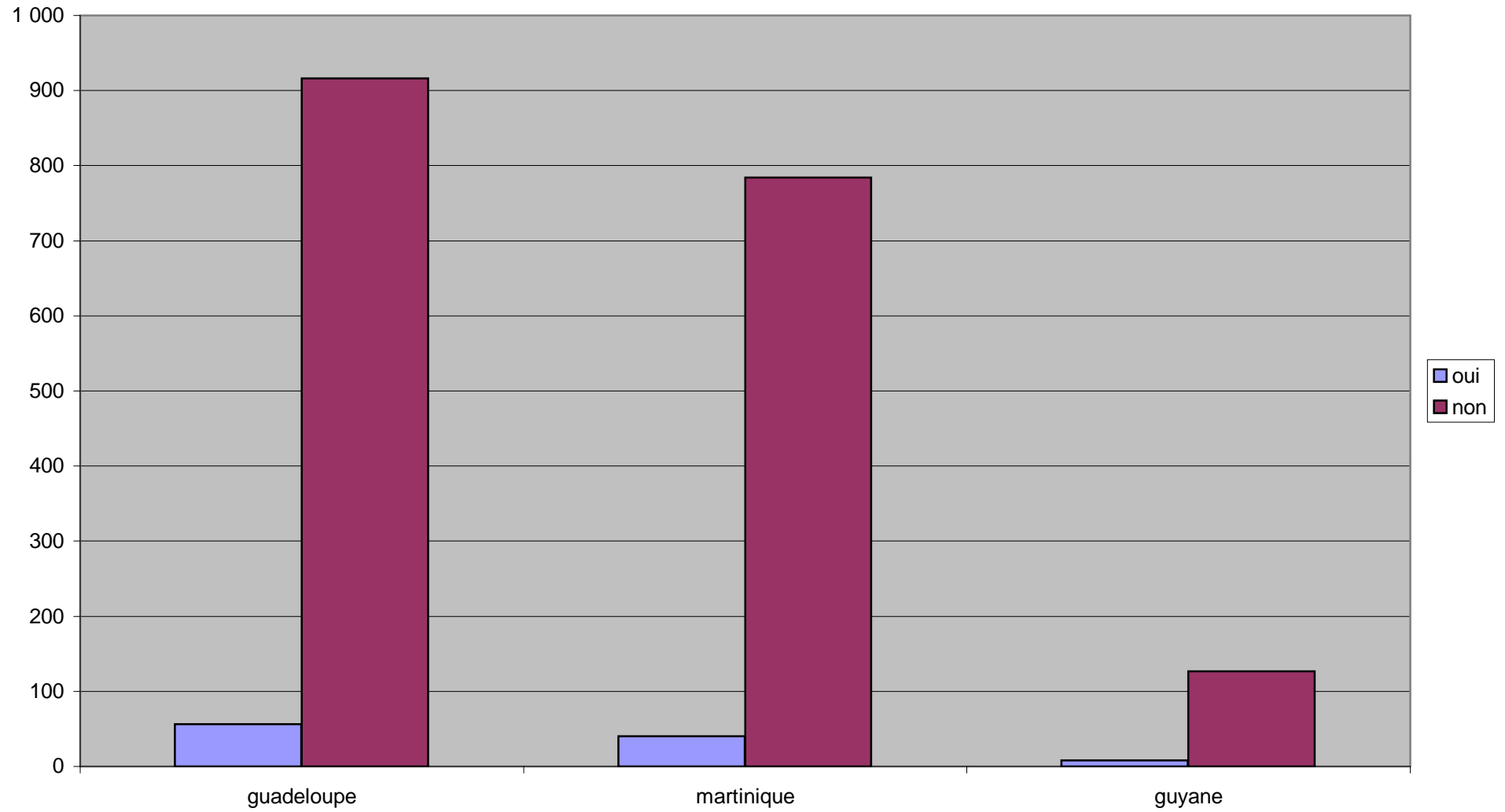
### Victime d'agression psychologique



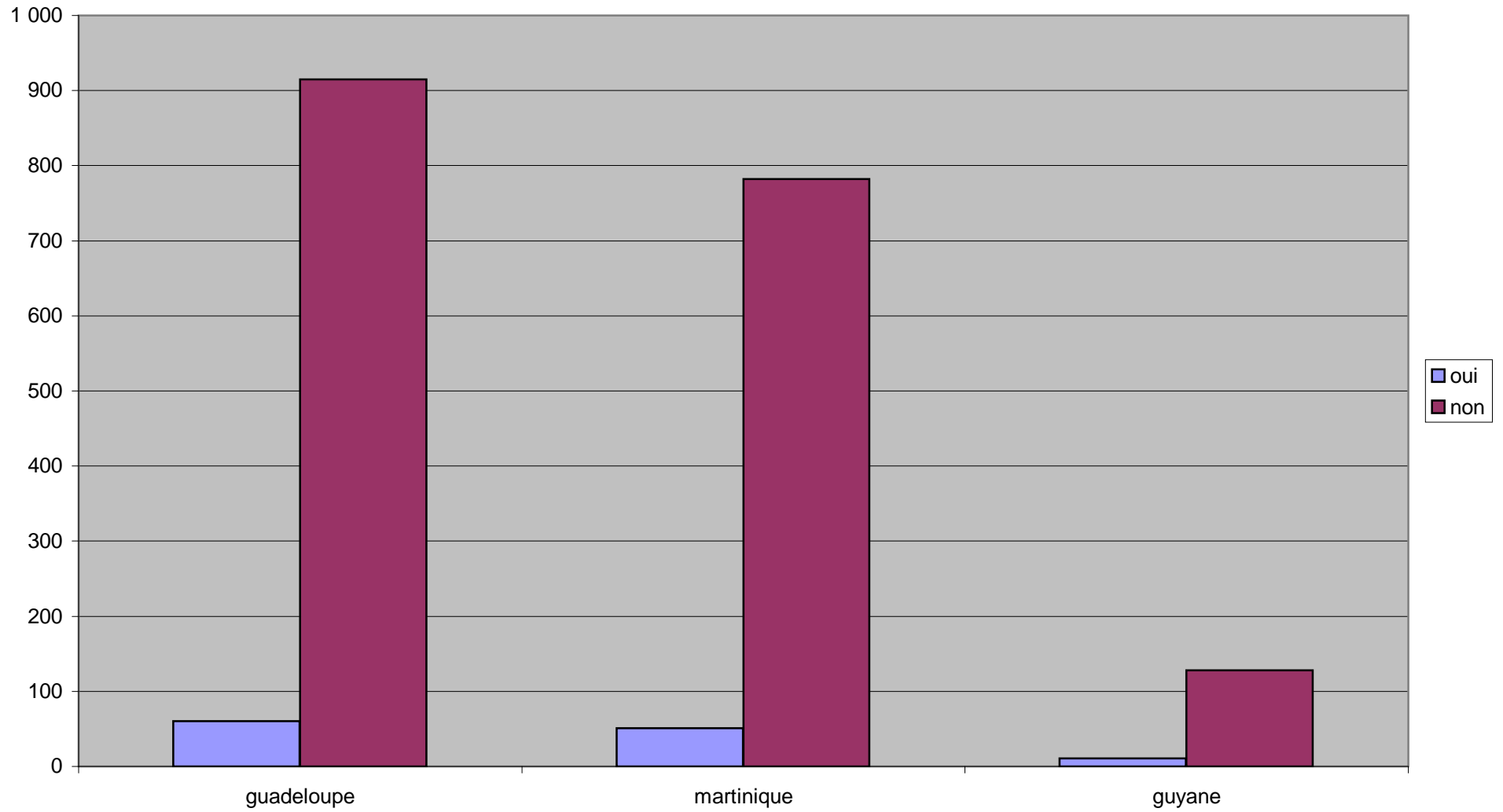
### Témoignage d'agression psychologique



### Auteur d'agression psychologique

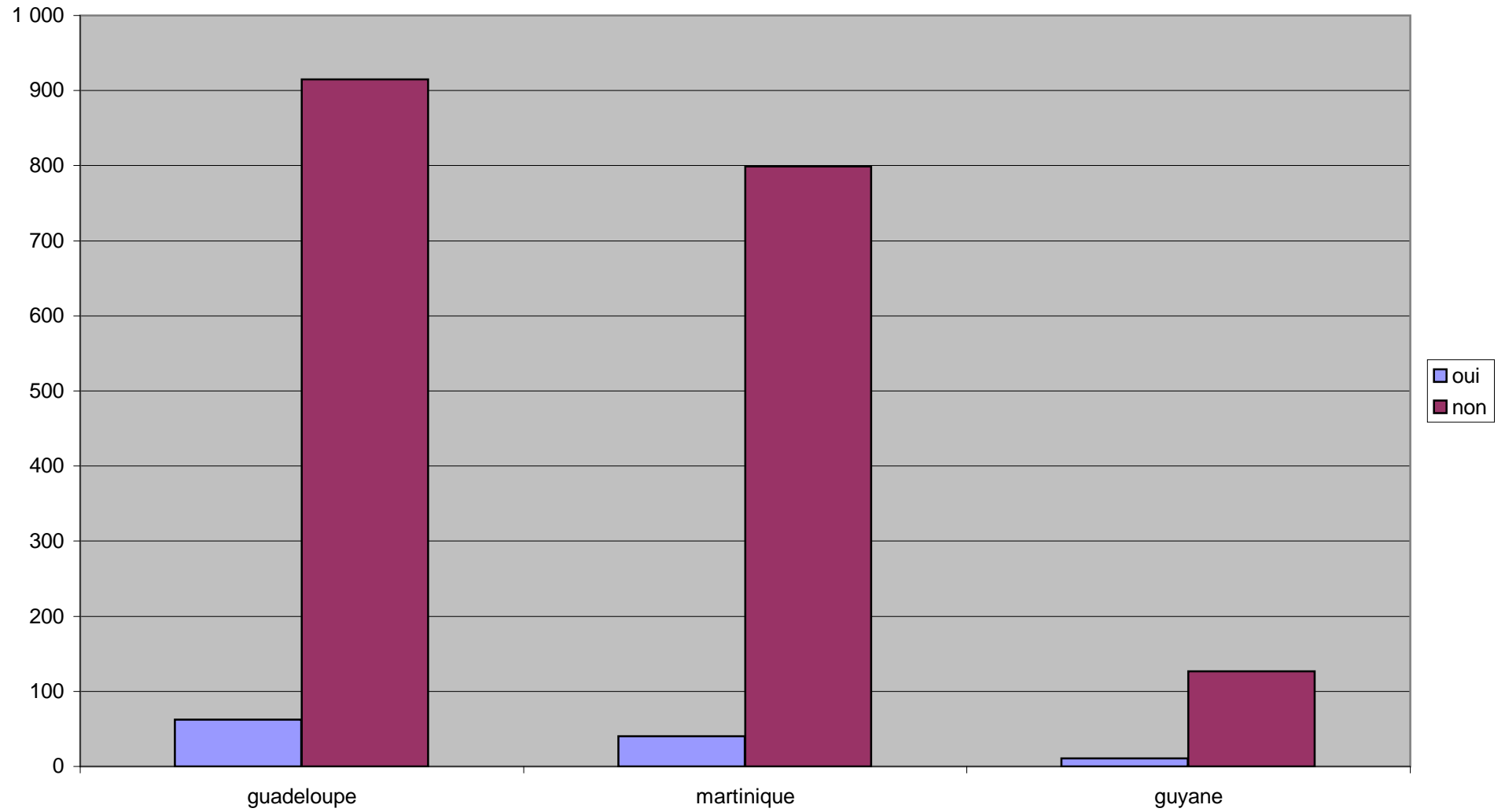


### Victime d'agression sexuelle

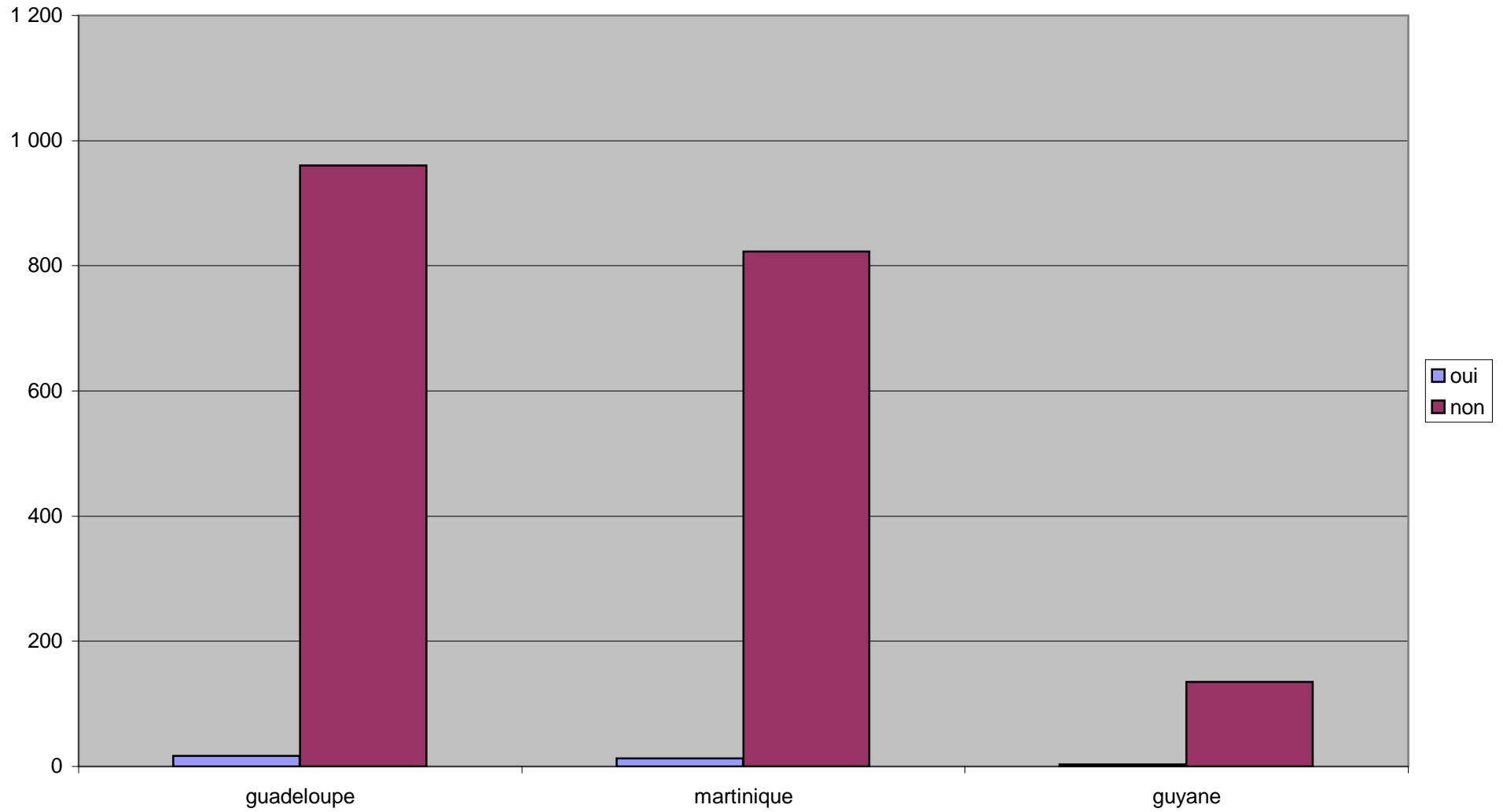




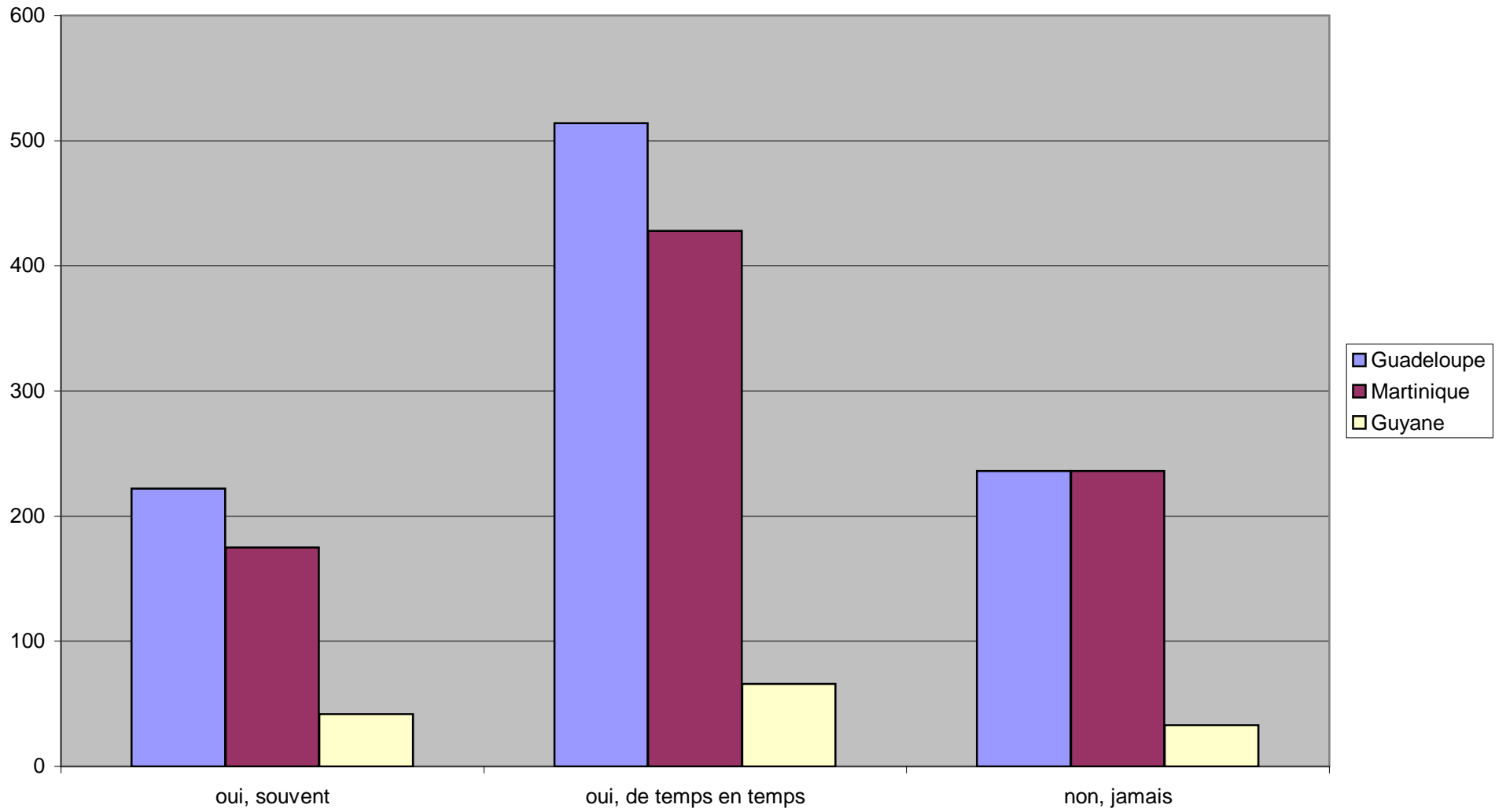
## Témoign d'agression sexuelle



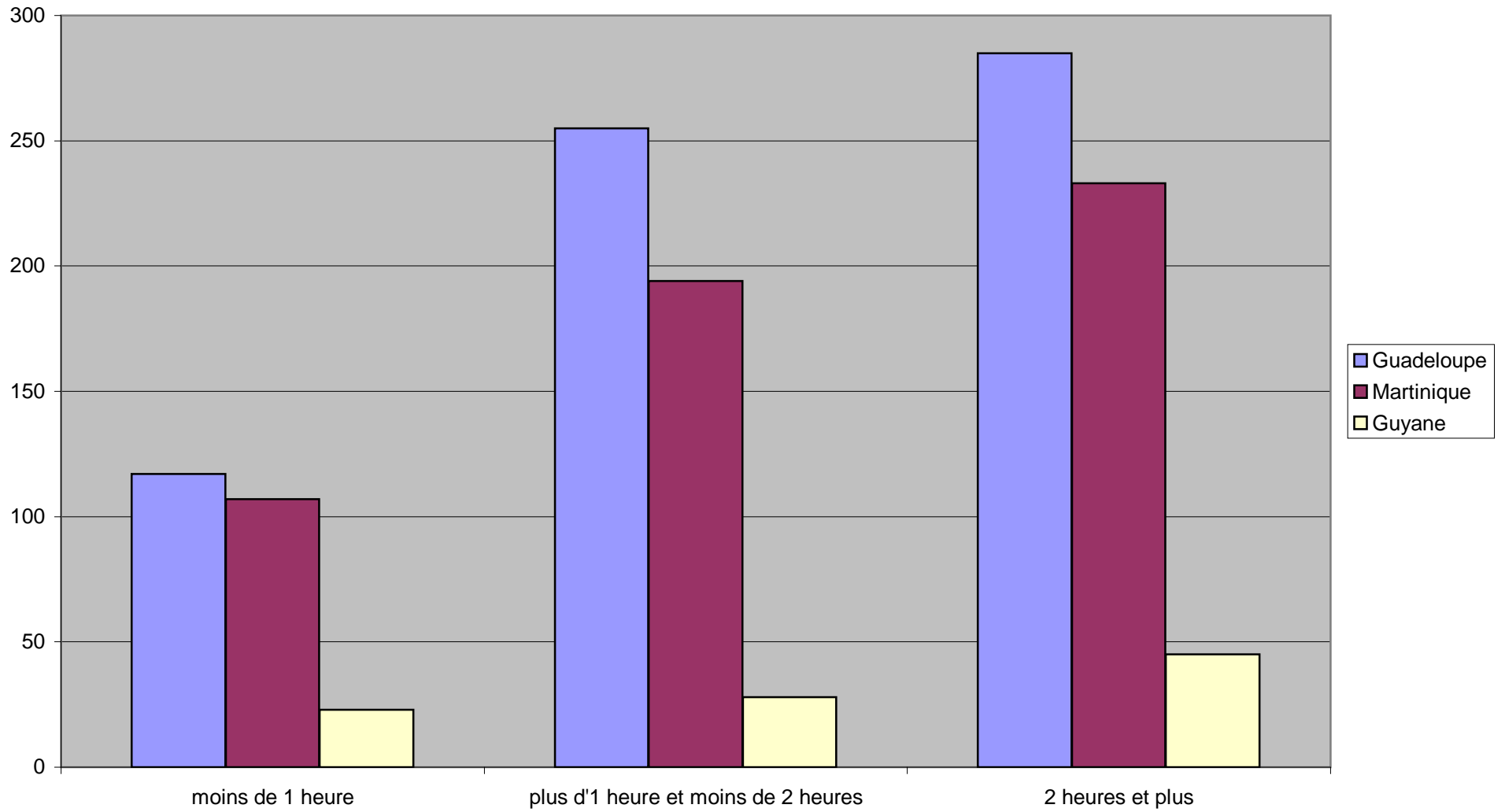
## Auteur d'agression sexuelle



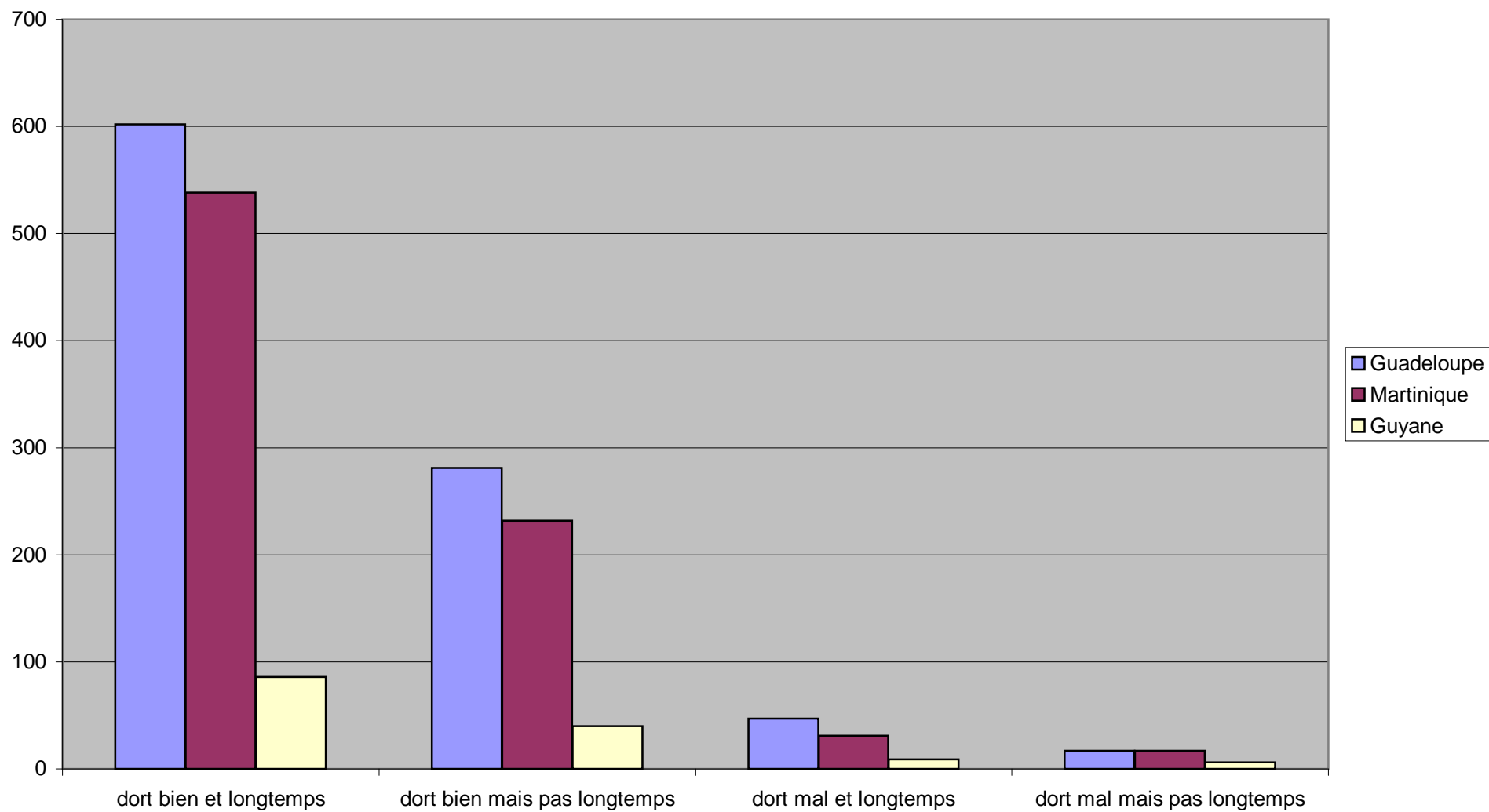
## Pratique de la sieste



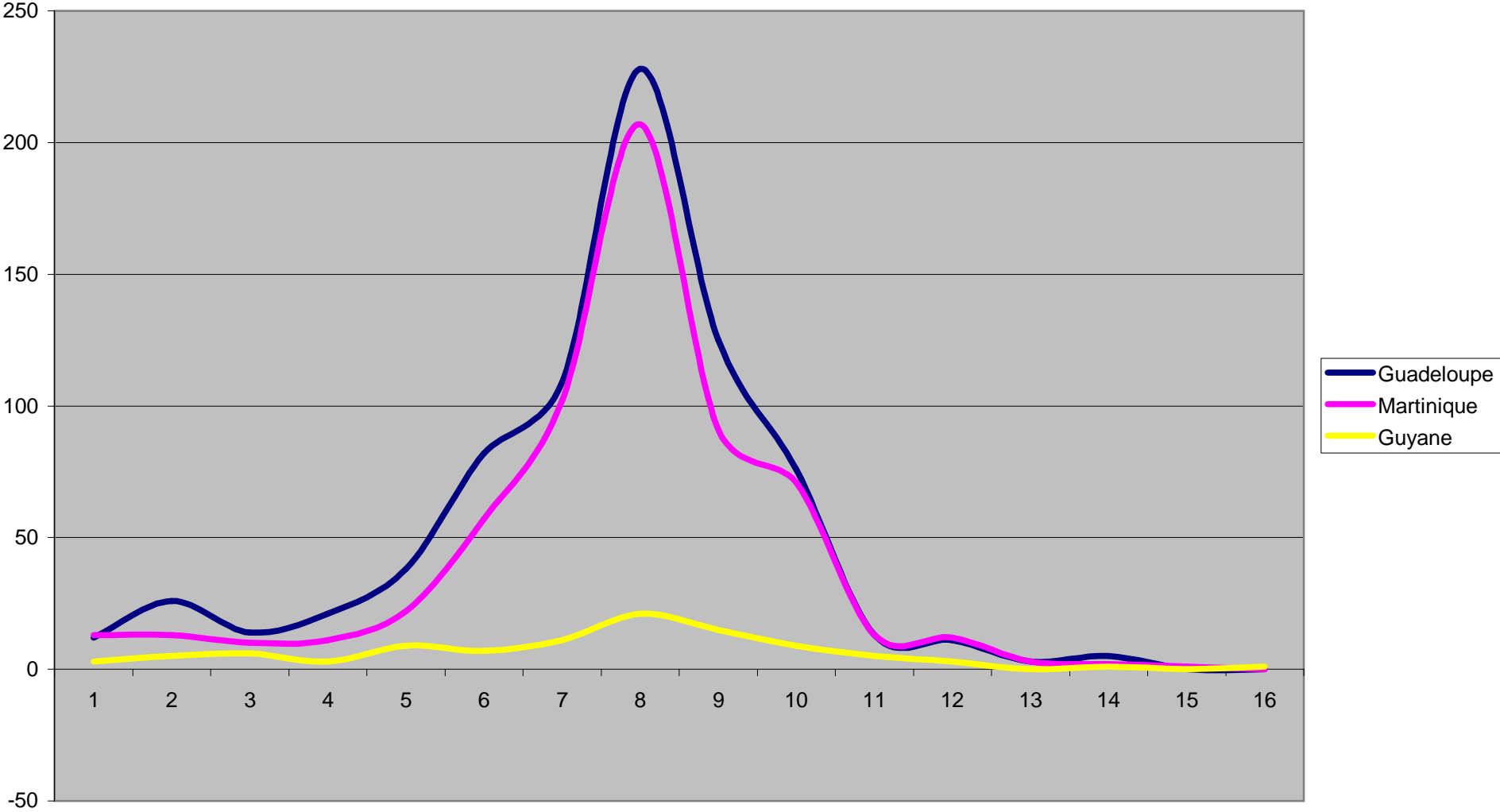
### Durée moyenne de la sieste



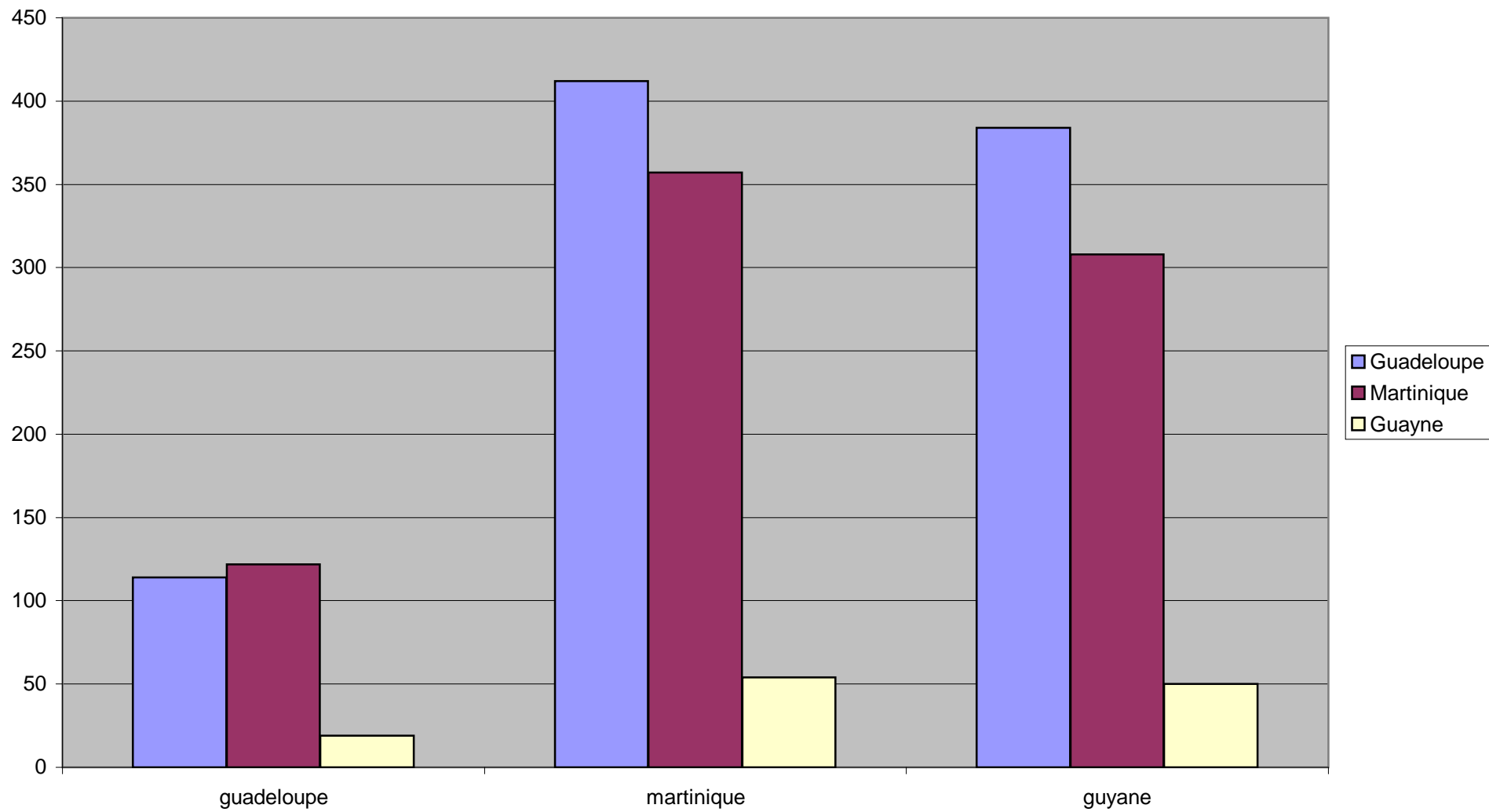
## Qualité du sommeil



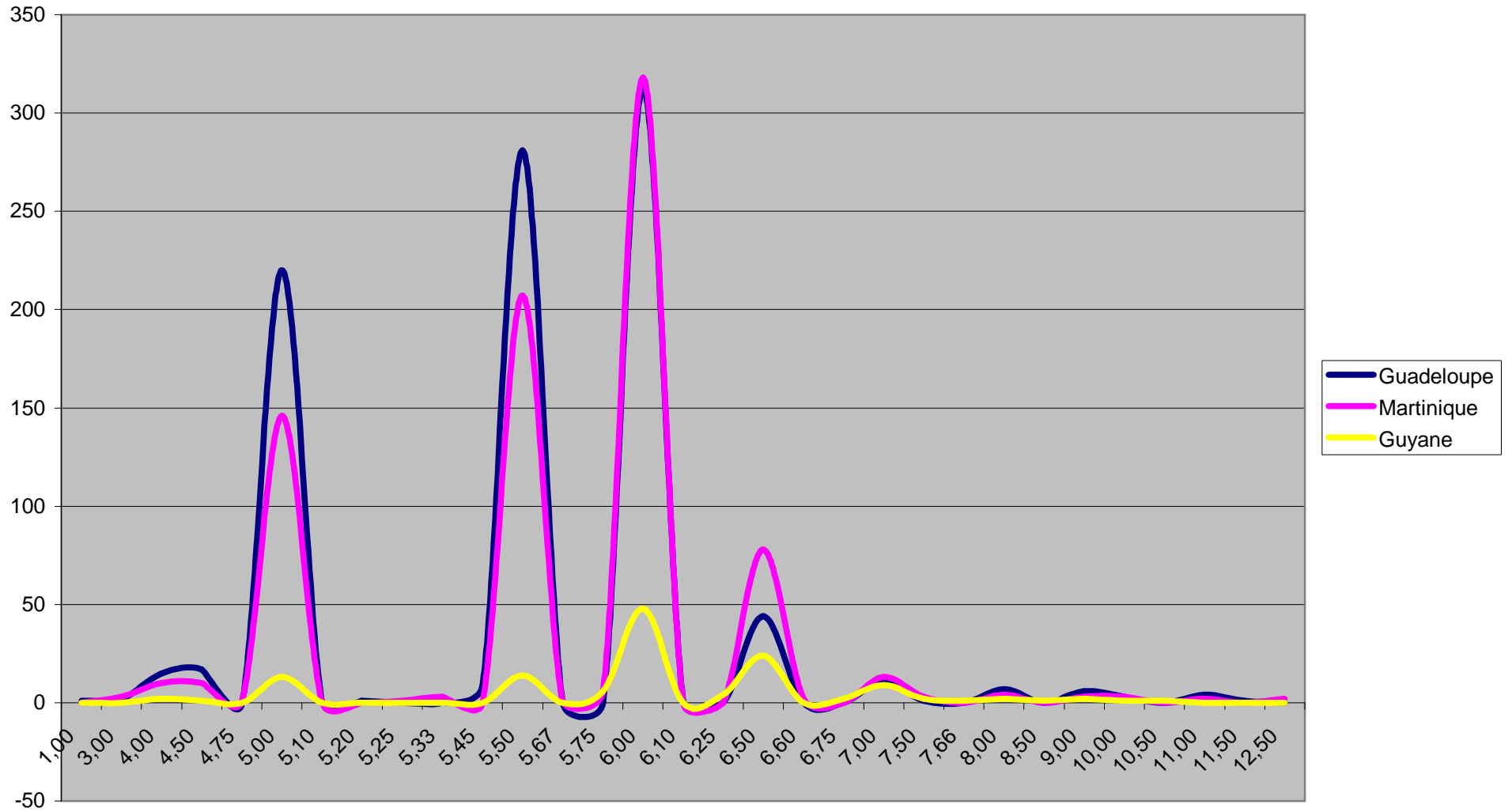
### Durée moyenne du sommeil



## Assouplissement

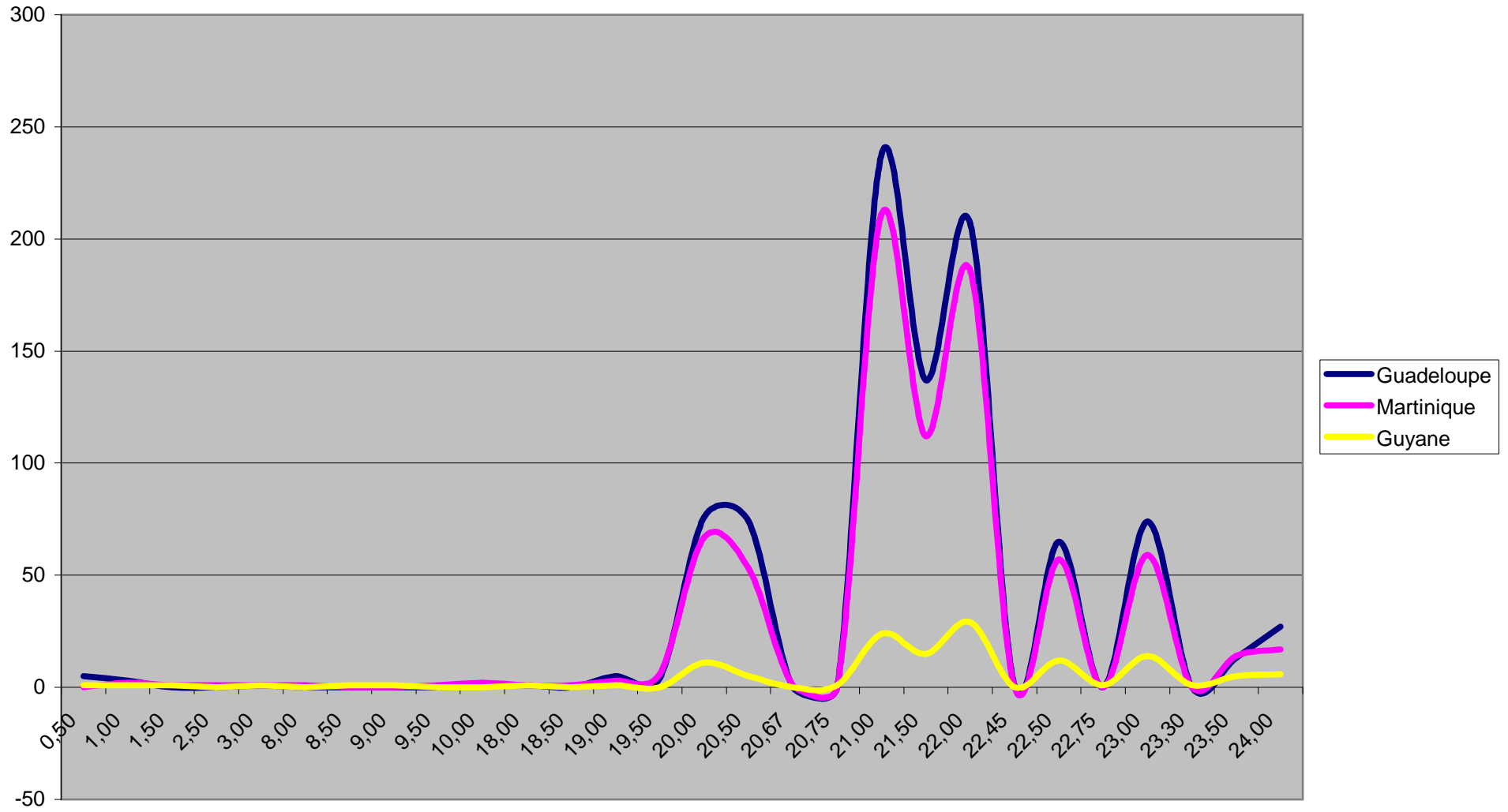


# Heure du réveil

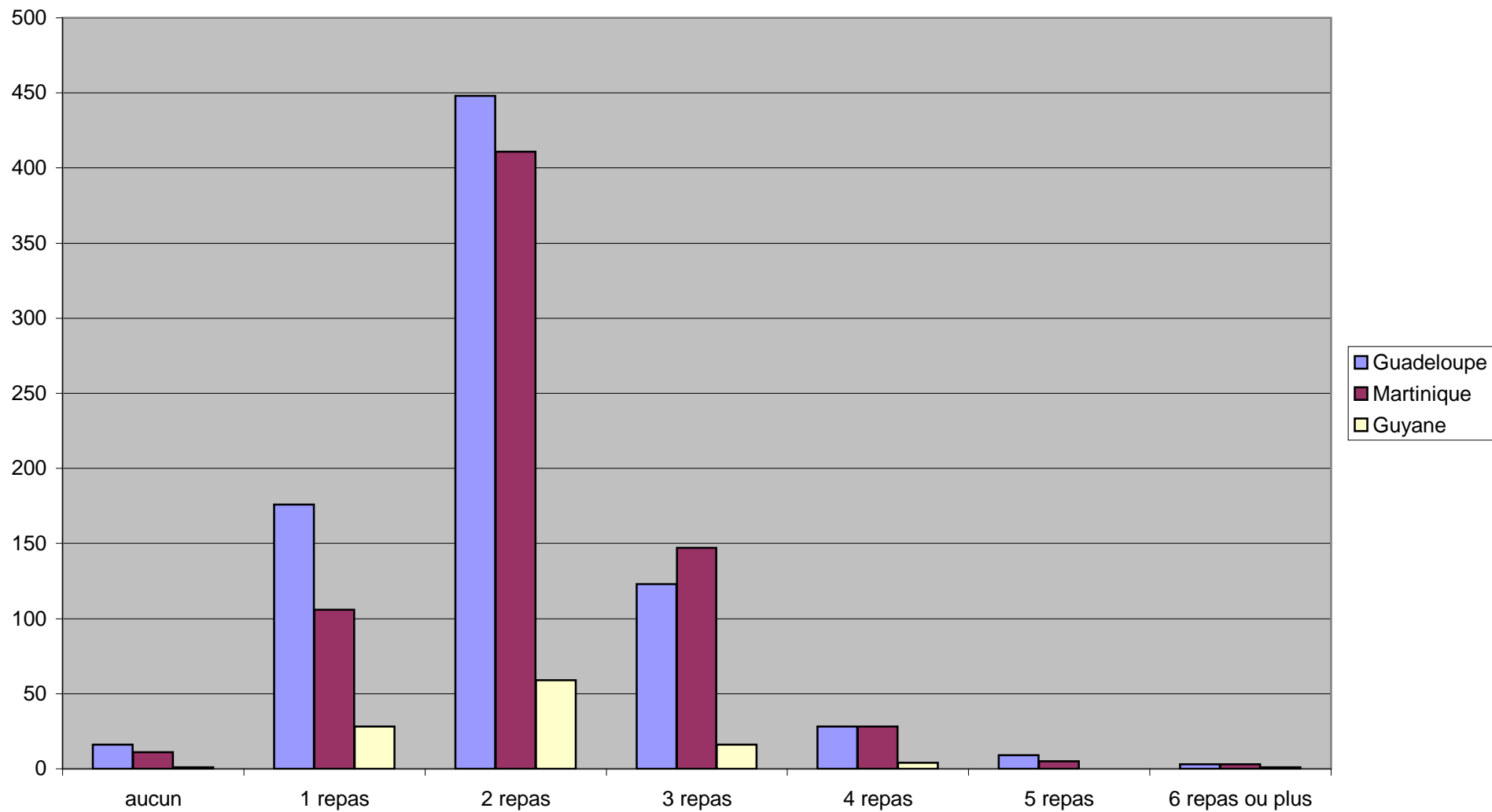




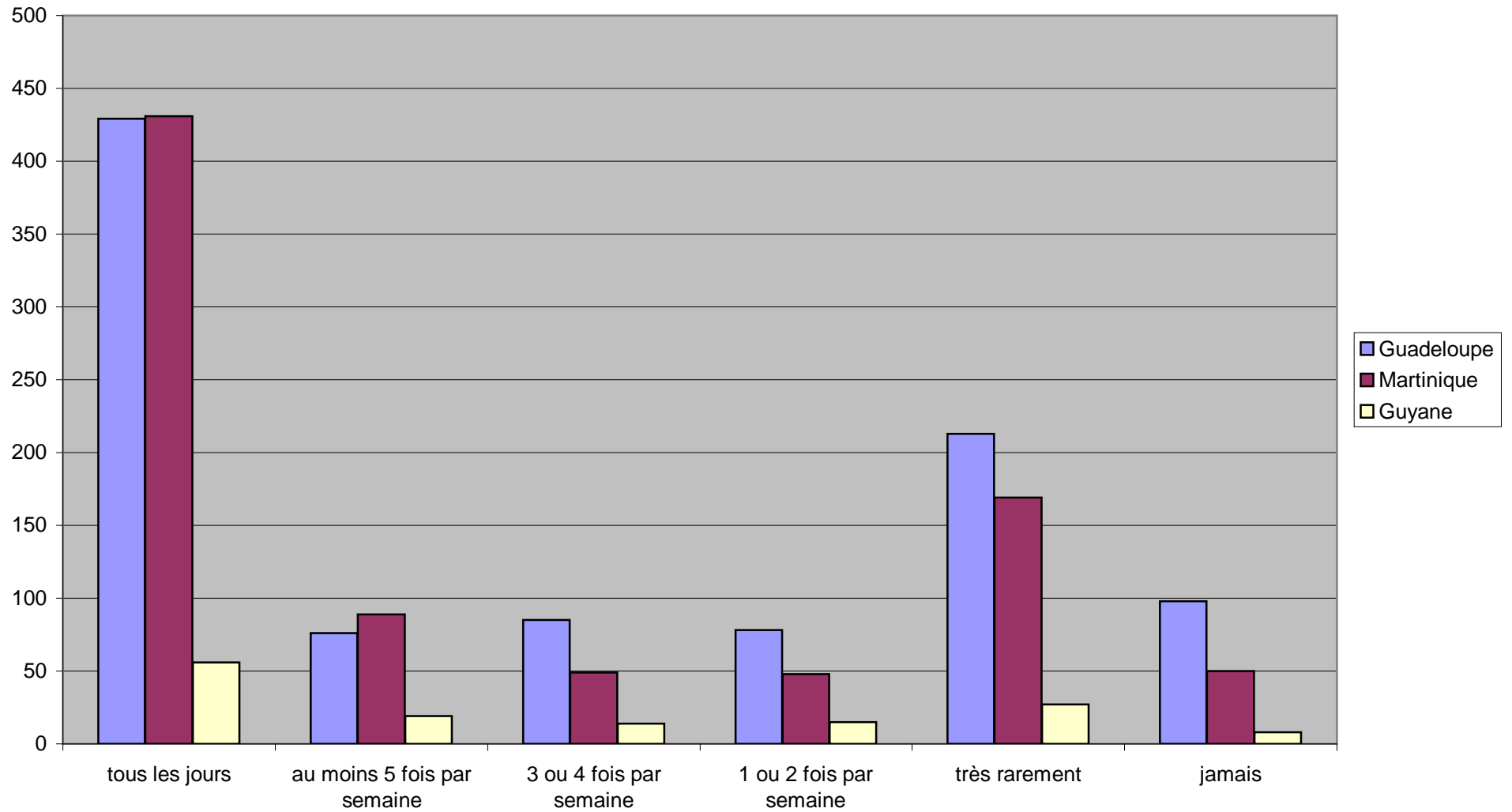
# Heure du coucher



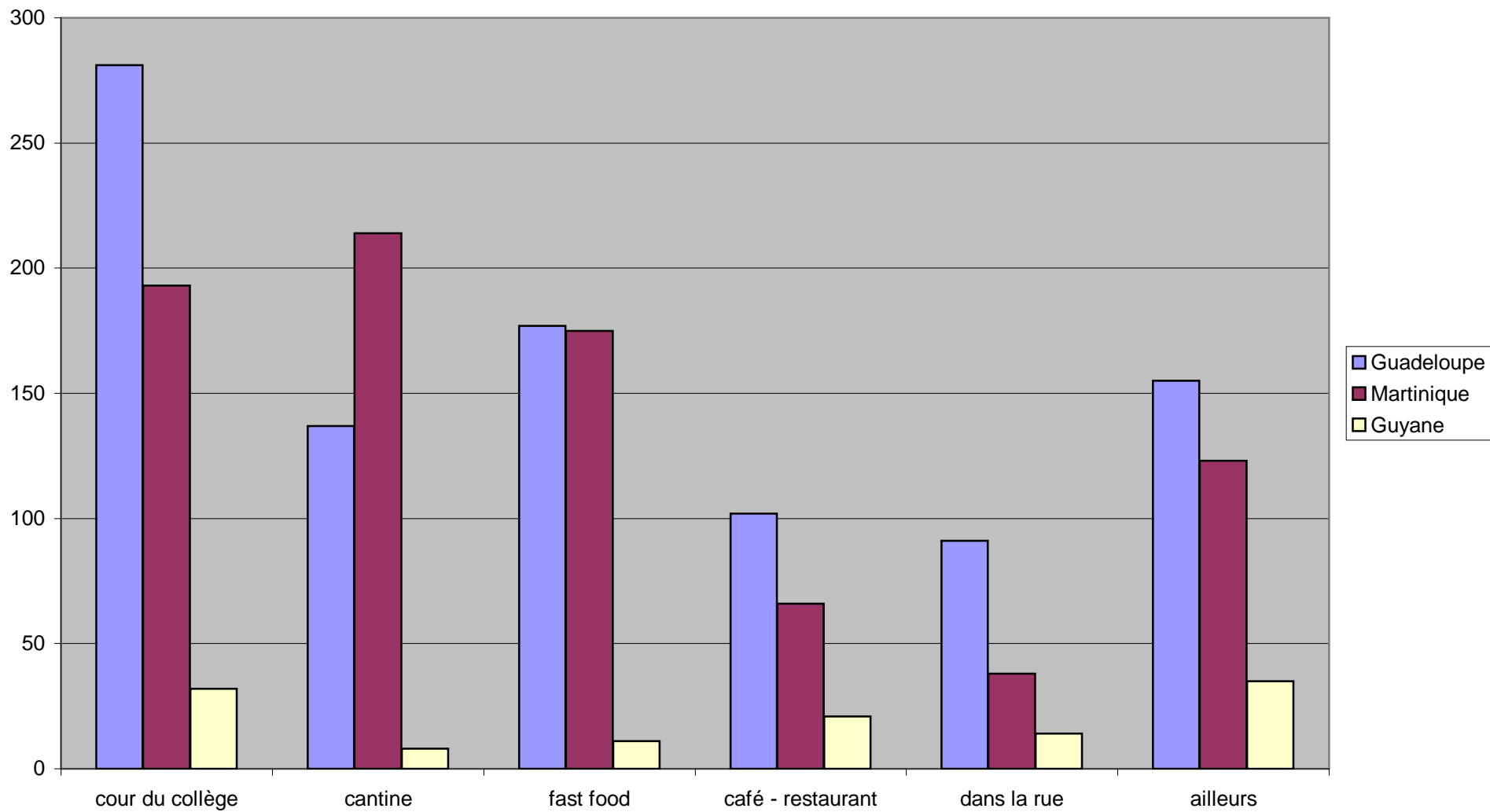
## Nombre de repas journaliers



## Fréquence du petit déjeuner



### Lieu de consommation des repas pris hors du domicile



## **QUATRIEME PARTIE :**

**Vie sociale, Sexualité, Addictions, Suicide, Opinion de soi**

**(Tableaux – Graphiques)**

**participation au conseil municipal des jeunes \* région Crosstabulation**

Count

		région			Total
		guadeloupe	martinique	guyane	
participation au conseil municipal des jeunes	non précisé	39	88	20	147
	oui, souvent	29	19	9	57
	oui, de temps en temps	83	70	10	163
	non, jamais	837	675	110	1 622
Total		988	852	149	1 989

**aide aux personnes nécessiteuses \* région Crosstabulation**

Count

		région			Total
		guadeloupe	martinique	guyane	
aide aux personnes nécessiteuses	non précisé	35	89	21	145
	oui, souvent	87	70	15	172
	oui, de temps en temps	379	273	49	701
	non, jamais	487	420	64	971
Total		988	852	149	1 989

**temps de participation à la vie de la cité \* région Crosstabulation**

Count

		région			Total
		guadeloupe	martinique	guyane	
temps de participation à la vie de la cité	non précisé	73	129	37	239
	moins de 1 heure	171	125	17	313
	de 1 heure à moins de 2 heures	75	48	11	134
	de 2 heures à moins de 3 heures	54	49	8	111
	de 3 heures à moins de 5 heures	25	16	3	44
	5 heures et plus	34	37	13	84
	jamais	556	448	60	1 064
Total		988	852	149	1 989

**participation à la vie politique et/ou syndicale \* région Crosstabulation**

Count

		région			Total
		guadeloupe	martinique	guyane	
participation à la vie politique et/ou syndicale	non précisé	30	51	28	109
	oui, beaucoup	62	67	9	138
	oui, un peu	318	321	38	677
	non, pas du tout	578	413	74	1 065
Total		988	852	149	1 989

**activité militante \* région Crosstabulation**

Count

		région			Total
		guadeloupe	martinique	guyane	
activité militante	non précisé	40	62	27	129
	oui, beaucoup	20	20	3	43
	oui, un peu	61	44	10	115
	non, pas du tout	867	726	109	1 702
Total		988	852	149	1 989

**temps consacré à l'activité militante \* région Crosstabulation**

Count

		région			Total
		guadeloupe	martinique	guyane	
temps consacré à l'activité militante	non précisé	39	62	35	136
	moins de 1 heure	100	95	19	214
	de 1 heure à moins de 2 heures	35	23	3	61
	de 2 heures à moins de 3 heures	90	60	10	160
	de 3 heures à moins de 5 heures	2	4	0	6
	5 heures et plus	4	4	1	9
	jamais	718	604	81	1 403
Total		988	852	149	1 989

**intérêt pour la vie des entreprises \* région Crosstabulation**

Count

		région			Total
		guadeloupe	martinique	guyane	
intérêt pour la vie des entreprises	non précisé	28	39	17	84
	oui, beaucoup	215	203	27	445
	oui, un peu	593	520	72	1 185
	non, pas du tout	152	90	33	275
Total		988	852	149	1 989

**intérêt pour la vie des administrations \* région Crosstabulation**

Count

		région			Total
		guadeloupe	martinique	guyane	
intérêt pour la vie des administrations	non précisé	33	46	21	100
	oui, beaucoup	76	90	13	179
	oui, un peu	468	418	55	941
	non, pas du tout	411	298	60	769
Total		988	852	149	1 989

**participation à un stage \* région Crosstabulation**

Count

		région			Total
		guadeloupe	martinique	guyane	
participation à un stage	non précisé	24	46	17	87
	oui	348	614	47	1 009
	non, mais cela m'intéresse	428	139	58	625
	non, et cela ne m'intéresse pas	188	53	27	268
Total		988	852	149	1 989



**mode de transport principal \* région Crosstabulation**

Count

		région			Total
		guadeloupe	martinique	guyane	
mode de transport principal	non précisé	15	18	15	48
	marche à pieds	270	205	65	540
	transports en commun	271	281	22	574
	bicyclette	54	24	18	96
	cyclomoteur, vélomoteur, moto	21	18	2	41
	voiture particulière	310	288	26	624
Total	autre	47	18	1	66
		988	852	149	1 989

**fréquence d'utilisation du mode de transport principal \* région Crosstabulation**

Count

		région			Total
		guadeloupe	martinique	guyane	
fréquence d'utilisation du mode de transport principal	non précisé	52	57	43	152
	tous les jours	600	505	72	1 177
	au moins 5 fois par semaine	170	170	14	354
	3 ou 4 fois par semaine	45	36	4	85
	1 ou 2 fois par semaine	32	21	3	56
	jamais	89	63	13	165
Total		988	852	149	1 989

durée moyenne de transport \* région Crosstabulation

Count

		région			Total
		guadeloupe	martinique	guyane	
durée moyenne de transport	non précisé	772	651	127	1 550
	1	128	118	12	258
	2	36	33	5	74
	3	22	13	1	36
	4	9	6	1	16
	5	12	11	1	24
	6	5	4	1	10
	7	0	1	0	1
	8	2	2	0	4
	9	0	1	0	1
	10	0	6	0	6
	11	1	1	0	2
	12	1	1	1	3
	15	0	2	0	2
	19	0	1	0	1
	20	0	1	0	1
Total		988	852	149	1 989

loisir principal \* région Crosstabulation

Count

		région			Total
		guadeloupe	martinique	guyane	
loisir principal	alccol	0	0	1	1
	amis	12	7	3	22
	animaux	2	0	0	2
	apprentissage	7	4	1	12
	association	0	1	0	1
	cigarette	0	1	0	1
	cuisine	3	2	1	6
	culture	31	31	1	63
	danse	85	78	15	178
	drague	2	0	0	2
	informatique	115	103	6	224
	jeux	65	49	3	117
	lecture	29	20	2	51
	maison	0	0	1	1
	musique	49	36	2	87
	politique	1	0	0	1
	promenade	1	1	2	4
	radio	2	3	0	5
	shopping	5	5	0	10
	sieste	4	1	2	7
	sport	315	271	36	622
	télévision	59	49	3	111
	voyage	1	0	0	1
	x	200	190	70	460
Total		988	852	149	1 989

**durée moyenne du loisir principal \* région Crosstabulation**

Count

		région			Total
		guadeloupe	martinique	guyane	
durée moyenne du loisir principal	non précisé	358	348	86	792
	moins d'1 heure	131	105	23	259
	de 1 à moins de 2 heures	225	182	13	420
	de 2 à moins de 3 heures	144	98	10	252
	3 heures ou plus	82	64	8	154
	jamais	47	36	8	91
	ne sait pas	1	19	1	21
<b>Total</b>		<b>988</b>	<b>852</b>	<b>149</b>	<b>1 989</b>

**source principale d'information \* région Crosstabulation**

Count

		région			Total
		guadeloupe	martinique	guyane	
source principale d'information	non précisé	24	27	15	66
	presse écrite	55	43	18	116
	radio	113	133	34	280
	télévision	448	391	59	898
	internet	268	186	12	466
	bouche à oreille	37	38	4	79
	autre	24	24	2	50
	aucune	19	10	5	34
<b>Total</b>		<b>988</b>	<b>852</b>	<b>149</b>	<b>1 989</b>

**durée moyenne consacrée à l'information \* région Crosstabulation**

Count

		région			Total
		guadeloupe	martinique	guyane	
durée moyenne consacrée à l'information	non précisé	28	33	24	85
	moins d'1 heure par jour	471	422	65	958
	de 1 à moins de 2 heures par jour	258	209	24	491
	de 2 à moins de 3 heures par jour	47	47	10	104
	de 3 à moins de 5 heures	17	21	4	42
	5 heures ou plus	30	17	3	50
	jamais	137	103	19	259
<b>Total</b>		<b>988</b>	<b>852</b>	<b>149</b>	<b>1 989</b>

**nombre de manifestations culturelles fréquentées dans le mois \* région Crosstabulation**

Count

		région			Total
		guadeloupe	martinique	guyane	
nombre de manifestations culturelles fréquentées dans le mois	non précisé	67	85	33	185
	1 manifestation	174	161	28	363
	2 ou 3 manifestations	128	91	11	230
	4 ou 5 manifestations	21	24	9	54
	5 manifestations et plus	19	17	6	42
	aucune	579	474	62	1 115
<b>Total</b>		<b>988</b>	<b>852</b>	<b>149</b>	<b>1 989</b>

**durée moyenne consacrée à la culture \* région Crosstabulation**

Count

		région			Total
		guadeloupe	martinique	guyane	
durée moyenne consacrée à la culture	non précisé	62	84	41	187
	moins d'1 heure par jour	297	207	38	542
	de 1 à moins de 2 heures par jour	158	139	16	313
	de 2 à moins de 3 heures par jour	62	59	9	130
	de 3 à moins de 5 heures	19	28	1	48
	5 heures ou plus	53	47	5	105
	jamais	337	288	39	664
Total		988	852	149	1 989

sport principal pratiqué \* région Crosstabulation

Count

		région			Total
		guadeloupe	martinique	guyane	
sport principal pratiqué	aerobic	2	8	0	10
	aquagym	1	0	0	1
	art martial	22	22	2	46
	athletisme	29	34	3	66
	badmington	6	1	1	8
	basket	65	45	5	115
	boxe	11	10	2	23
	cricket	1	0	0	1
	culturisme	5	5	2	12
	cyclisme	27	20	3	50
	danse	54	57	13	124
	eps scolaire	7	3	0	10
	equitation	6	2	1	9
	escalade	0	1	0	1
	escrime	1	5	0	6
	foot	151	123	17	291
	golf	2	0	0	2
	gymnastique	12	9	0	21
	hand	14	49	4	67
	hockey	0	2	0	2
	jogging	2	1	0	3
	majorette	0	1	0	1
	marche	18	15	0	33
	natation	54	32	8	94
	nautisme	22	16	0	38
	paintball	1	0	0	1
	plongee sous ma	2	1	0	3
	roller	1	0	0	1
	rugby	8	9	0	17
	skate board	1	0	0	1
	sport mecanique	4	5	0	9
	squash	1	0	0	1
	tennis	22	33	1	56
	tennis de table	8	1	1	10
	tir	0	1	0	1
	tir a l'arc	1	1	0	2
	volley	48	16	10	74
	x	379	324	76	779
Total		988	852	149	1 989

**durée moyenne de pratique du sport principal \* région Crosstabulation**

Count

		région			Total
		guadeloupe	martinique	guyane	
durée moyenne de pratique du sport principal	non précisé	114	105	38	257
	moins d'1 heure par semaine	87	67	13	167
	de 1 à moins de 2 heures par semaine	161	143	25	329
	de 2 à moins de 3 heures par semaine	224	191	22	437
	de 3 à moins de 5 heures par semaine	120	102	16	238
	5 heures ou plus par semaine	118	110	13	241
Total	jamais	164	134	22	320
Total		988	852	149	1 989

**pratique religieuse \* région Crosstabulation**

Count

		région			Total
		guadeloupe	martinique	guyane	
pratique religieuse	non précisé	47	35	26	108
	oui	611	587	79	1 277
	non	330	230	44	604
Total		988	852	149	1 989

**intensité de la pratique religieuse \* région Crosstabulation**

Count

		région			Total
		guadeloupe	martinique	guyane	
intensité de la pratique religieuse	non précisé	77	69	32	178
	aucune pratique	307	202	35	544
	peu de pratique	297	269	44	610
	pratique régulière	307	312	38	657
Total		988	852	149	1 989



**durée de la pratique religieuse \* région Crosstabulation**

Count		région			Total
		guadeloupe	martinique	guyane	
durée de la pratique religieuse	non précisé	64	72	34	170
	moins d'1 heure par semaine	204	194	33	431
	de 1 à moins de 2 heures par semaine	235	232	20	487
	de 2 à moins de 3 heures par semaine	108	82	7	197
	de 3 à moins de 5 heures par semaine	27	32	7	66
	5 heures ou plus par semaine	34	29	6	69
Total	jamais	316	211	42	569
		988	852	149	1 989

**participation à une activité associative (hors religion) \* région Crosstabulation**

Count		région			Total
		guadeloupe	martinique	guyane	
participation à une activité associative (hors religion)	non précisé	80	83	42	205
	oui	181	132	15	328
	non	727	637	92	1 456
Total		988	852	149	1 989

**durée de la vie associative (hors religion) \* région Crosstabulation**

Count		région			Total
		guadeloupe	martinique	guyane	
durée de la vie associative (hors religion)	non précisé	104	137	54	295
	moins d'1 heure par semaine	71	56	14	141
	de 1 à moins de 2 heures par semaine	57	55	2	114
	de 2 à moins de 3 heures par semaine	37	25	4	66
	de 3 à moins de 5 heures par semaine	21	9	1	31
	5 heures ou plus par semaine	19	19	1	39
Total	jamais	679	551	73	1 303
		988	852	149	1 989

**argent de poche - montant hebdomadaire moyen \* région Crosstabulation**

Count

		région			Total
		guadeloupe	martinique	guyane	
argent de poche - montant hebdomadaire moyen	non précisé	33	25	22	80
	moins de 10 euros	224	160	21	405
	de 10 à moins de 20 euros	263	216	32	511
	de 20 à moins de 50 euros	176	187	37	400
	50 euros et plus	143	136	14	293
	rien du tout	149	128	23	300
<b>Total</b>		<b>988</b>	<b>852</b>	<b>149</b>	<b>1 989</b>

**argent de poche - origine principale \* région Crosstabulation**

Count

		région			Total
		guadeloupe	martinique	guyane	
argent de poche - origine principale	non précisé	152	132	35	319
	papa / maman	645	535	96	1 276
	grands parents	60	70	6	136
	oncles / tantes	17	14	2	33
	frères / soeurs	13	19	2	34
	cousins / cousines	3	1	0	4
	jobs / bizness / autre origine	98	81	8	187
	<b>Total</b>		<b>988</b>	<b>852</b>	<b>149</b>

**argent de poche - source principale de dépense \* région Crosstabulation**

Count

		région			Total	
		guadeloupe	martinique	guyane		
argent de poche - source principale de dépense	non précisé	48	40	24	112	
	transport	118	70	5	193	
	loisirs	176	186	31	393	
	culture	8	12	1	21	
	éducation	9	2	3	14	
	sports	39	36	5	80	
	alimentation	191	141	29	361	
	vêtements	308	261	34	603	
	copains / copines	31	27	10	68	
	santé	7	3	1	11	
	tabac / alcool / drogue	14	16	1	31	
	autre	39	58	5	102	
	<b>Total</b>		<b>988</b>	<b>852</b>	<b>149</b>	<b>1 989</b>

**argent de poche - gestion \* région Crosstabulation**

Count		région			Total
		guadeloupe	martinique	guyane	
argent de poche - gestion	non précisé	53	56	25	134
	gestion autonome	707	653	95	1 455
	gestion en accord avec les parents	197	124	23	344
	gestion par les parents	24	15	3	42
	gestion par un tiers	7	4	3	14
Total		988	852	149	1 989

**argent - opinion générale \* région Crosstabulation**

Count		région			Total
		guadeloupe	martinique	guyane	
argent - opinion générale	non précisé	43	35	26	104
	utile	467	402	66	935
	nécessaire	308	275	32	615
	on peut s'en passer	82	61	17	160
	on ne peut pas s'en passer	78	69	5	152
	autre	10	10	3	23
Total		988	852	149	1 989

**amour - vécu \* région Crosstabulation**

Count		région			Total
		guadeloupe	martinique	guyane	
amour - vécu	non précisé	23	18	17	58
	oui, souvent	519	420	70	1 009
	oui, de temps en temps	392	352	49	793
	non, jamais	54	62	13	129
Total		988	852	149	1 989

situation amoureuse \* région Crosstabulation

Count		région			Total
		guadeloupe	martinique	guyane	
situation amoureuse	non précisé	29	23	16	68
	oui, et c'est sérieux	468	350	58	876
	oui, mais c'est sans importance	147	129	20	296
	oui, peut-être, je ne suis pas sûr(e)	115	130	23	268
	non, mais je voudrais bien	54	64	8	126
	non, cela ne me manque pas	88	87	12	187
	cela ne vous regarde pas	67	45	5	117
	ne sait pas	20	24	7	51
Total	988	852	149	1 989	

amour partagé \* région Crosstabulation

Count		région			Total
		guadeloupe	martinique	guyane	
amour partagé	non précisé	30	23	19	72
	oui, j'ai un(e) petit(e) ami(e)	537	380	71	988
	non, je n'ai pas de petit(e) ami(e)	315	350	46	711
	cela ne vous regarde pas	106	99	13	218
Total	988	852	149	1 989	

croyance au grand amour \* région Crosstabulation

Count		région			Total
		guadeloupe	martinique	guyane	
croyance au grand amour	non précisé	26	17	16	59
	oui, je l'ai trouvé	263	182	32	477
	oui, je ne l'ai pas trouvé mais je le cherche	175	178	31	384
	oui, je ne l'ai pas trouvé mais je ne le cherche pas	125	113	16	254
	non, mais qui sait ?	191	157	23	371
	non, cela n'existe pas	62	73	10	145
	non et cela ne m'intéresse pas	31	40	10	81
	cela ne vous regarde pas	58	48	1	107
	ne sait pas	57	44	10	111
	Total	988	852	149	1 989

première expérience sexuelle \* région Crosstabulation

Count

		région			Total
		guadeloupe	martinique	guyane	
première expérience sexuelle	non précisé	17	16	15	48
	oui, avec quelqu'un de l'autre sexe	368	346	52	766
	oui avec quelqu'un du même sexe que moi	5	6	0	11
	oui avec des personnes des 2 sexes	2	5	0	7
	non, mais j'en ai envie	189	164	15	368
	non et je n'en ai pas envie	267	217	51	535
	cela ne vous regarde pas	140	98	16	254
Total		988	852	149	1 989

âge du ou (de la) premier(e) partenaire \* région Crosstabulation

Count

		région			Total
		guadeloupe	martinique	guyane	
âge du ou (de la) premier(e) partenaire	non précisé	563	441	86	1 090
	du même âge que vous	174	179	24	377
	plus âgé que vous	194	168	29	391
	plus jeune que vous	26	23	1	50
	vous ne savez pas	31	41	9	81
	Total		988	852	149

première expérience sexuelle - principale motivation \* région Crosstabulation

Count

		région			Total
		guadeloupe	martinique	guyane	
première expérience sexuelle - principale motivation	non précisé	497	419	77	993
	l'envie de savoir	151	135	25	311
	faire comme les autres	20	16	2	38
	c'est arrivé par hasard	122	108	14	244
	on m'a obligé	5	7	3	15
	je ne me souviens pas	16	18	2	36
	cela ne vous regarde pas	98	73	9	180
	autre	25	24	5	54
	ne sait pas	54	52	12	118
Total		988	852	149	1 989

fréquence mensuelle des rapports sexuels \* région Crosstabulation

Count

		région			Total
		guadeloupe	martinique	guyane	
fréquence mensuelle des rapports sexuels	non précisé	83	78	30	191
	1 ou 2	114	113	21	248
	3 ou 4	63	50	6	119
	5 ou 6	26	22	1	49
	7 ou 8	11	10	1	22
	9 ou 10	5	8	1	14
	plus de 10	34	31	6	71
	aucun	476	384	56	916
	cela ne vous regarde pas	150	121	20	291
	ne sait pas	26	35	7	68
Total	988	852	149	1 989	

nombre de partenaires différents \* région Crosstabulation

Count

		région			Total
		guadeloupe	martinique	guyane	
nombre de partenaires différents	non précisé	456	395	79	930
	1	132	103	9	244
	2	50	58	8	116
	3	39	28	6	73
	4	16	10	4	30
	5 et plus	28	32	6	66
	toujours le même	87	61	15	163
	cela ne vous regarde pas	115	109	11	235
	autre	20	10	3	33
	ne sait pas	45	46	8	99
Total	988	852	149	1 989	

**âge du premier rapport sexuel \* région Crosstabulation**

Count		région			Total
		guadeloupe	martinique	guyane	
âge du premier rapport sexuel	non précisé	488	391	77	956
	11 ans ou moins	49	37	8	94
	12 ans	44	54	3	101
	13 ans	69	63	9	141
	14 ans	118	96	15	229
	15 ans	59	65	12	136
	16 ans	23	17	4	44
	17 ans	6	3	0	9
	18 ans ou plus	9	3	1	13
	cela ne vous regarde pas	96	90	11	197
	ne sait pas	27	33	9	69
<b>Total</b>	<b>988</b>	<b>852</b>	<b>149</b>	<b>1 989</b>	

**protection contre les MST \* région Crosstabulation**

Count		région			Total
		guadeloupe	martinique	guyane	
protection contre les MST	non précisé	479	397	77	953
	oui, à chaque fois	334	304	49	687
	oui, de temps en temps quand j'y pense	23	16	2	41
	oui, mais rarement	10	2	2	14
	non, jamais	29	23	3	55
	cela ne vous regarde pas	72	66	8	146
	ne sait pas	41	44	8	93
<b>Total</b>	<b>988</b>	<b>852</b>	<b>149</b>	<b>1 989</b>	

**méthode contraceptive la plus connue \* région Crosstabulation**

Count		région			Total
		guadeloupe	martinique	guyane	
méthode contraceptive la plus connue	non précisé	55	58	31	144
	pilule	233	195	47	475
	stérilet	35	59	1	95
	anneau	18	23	0	41
	retrait	4	2	1	7
	températures	3	4	0	7
	préservatif	415	355	30	800
	crème spermicide	10	4	1	15
	ivg	13	4	0	17
	aucune	145	81	26	252
	cela ne vous regarde pas	43	50	11	104
	ne sait pas	14	17	1	32
	<b>Total</b>	<b>988</b>	<b>852</b>	<b>149</b>	<b>1 989</b>

**méthode contraceptive la plus utilisée \* région Crosstabulation**

Count		région			Total
		guadeloupe	martinique	guyane	
méthode contraceptive la plus utilisée	non précisé	130	123	46	299
	pilule	62	35	7	104
	stérilet	4	3	3	10
	anneau	2	1	1	4
	retrait	4	2	0	6
	températures	2	0	0	2
	préservatif	315	322	40	677
	crème spermicide	1	1	0	2
	ivg	0	1	1	2
	aucune	366	288	33	687
	cela ne vous regarde pas	80	56	15	151
	ne sait pas	22	20	3	45
<b>Total</b>		<b>988</b>	<b>852</b>	<b>149</b>	<b>1 989</b>

**homosexualité \* région Crosstabulation**

Count		région			Total
		guadeloupe	martinique	guyane	
homosexualité	non précisé	87	102	47	236
	pratiquant régulier	5	5	3	13
	pratiquant occasionnel	9	6	0	15
	ne pratique pas mais ne condamne pas	299	265	28	592
	ne pratique pas et condamne	440	360	42	842
	cela ne vous regarde pas	66	51	10	127
	ne sait pas	82	63	19	164
<b>Total</b>		<b>988</b>	<b>852</b>	<b>149</b>	<b>1 989</b>

**multipartenariat \* région Crosstabulation**

Count		région			Total
		guadeloupe	martinique	guyane	
multipartenariat	non précisé	103	118	53	274
	pratiquant régulier	11	19	3	33
	pratiquant occasionnel	49	45	3	97
	ne pratique pas mais ne condamne pas	252	243	23	518
	ne pratique pas et condamne	360	267	34	661
	cela ne vous regarde pas	87	72	16	175
	ne sait pas	126	88	17	231
<b>Total</b>		<b>988</b>	<b>852</b>	<b>149</b>	<b>1 989</b>



**prostitution \* région Crosstabulation**

Count

		région			Total
		guadeloupe	martinique	guyane	
prostitution	non précisé	107	109	50	266
	pratiquant régulier	4	7	2	13
	pratiquant occasionnel	3	8	0	11
	ne pratique pas mais ne condamne pas	245	239	24	508
	ne pratique pas et condamne	480	375	45	900
	cela ne vous regarde pas	18	25	14	57
	ne sait pas	131	89	14	234
<b>Total</b>		<b>988</b>	<b>852</b>	<b>149</b>	<b>1 989</b>

**sexualité - opinion de la famille \* région Crosstabulation**

Count

		région			Total
		guadeloupe	martinique	guyane	
sexualité - opinion de la famille	non précisé	115	123	61	299
	accepte ma vie sexuelle, je peux compter sur elle	159	167	13	339
	accepte ma vie sexuelle mais n'en parle pas souvent	130	138	15	283
	n'aborde pas le sujet	39	39	4	82
	sujet complètement tabou	155	102	10	267
	j'ai été rejeté(e) à cause de ma sexualité	9	4	3	16
	autre	81	54	5	140
	cela ne vous regarde pas	99	79	12	190
	ne sait pas	201	146	26	373
	<b>Total</b>	<b>988</b>	<b>852</b>	<b>149</b>	<b>1 989</b>

**sexe et société \* région Crosstabulation**

Count

		région			Total
		guadeloupe	martinique	guyane	
sexe et société	non précisé	63	69	50	182
	le sexe est trop présent dans la vie de tous les jours	230	177	20	427
	le sexe est juste à sa place dans la vie de tous les jours	362	318	26	706
	on ne parle pas assez de sexe dans la vie de tous les jours	84	81	11	176
	aucun intérêt	164	129	26	319
	ne sait pas	85	78	16	179
	<b>Total</b>	<b>988</b>	<b>852</b>	<b>149</b>	<b>1 989</b>

**tabac - consommation \* région Crosstabulation**

Count		région			Total
		guadeloupe	martinique	guyane	
tabac - consommation	non précisé	27	24	17	68
	oui, souvent	24	23	7	54
	oui, de temps en temps	138	146	6	290
	non	799	659	119	1 577
Total		988	852	149	1 989

**tabac - motivation principale \* région Crosstabulation**

Count		région			Total
		guadeloupe	martinique	guyane	
tabac - motivation principale	non précisé	644	549	107	1 300
	on se sens libre et fort	23	25	4	52
	trouver ses limites	22	12	5	39
	se calmer / planer	54	47	1	102
	faire comme les parents	7	3	1	11
	faire comme les copains	12	7	1	20
	faire comme à la télé ou dans les films	1	2	0	3
	aucune en particulier	104	104	13	221
	l'ennui	28	33	3	64
	ne sait pas	93	70	14	177
Total		988	852	149	1 989

**tabac - mode principal de consommation \* région Crosstabulation**

Count		région			Total
		guadeloupe	martinique	guyane	
tabac - mode principal de consommation	non précisé	836	692	136	1 664
	consomme seul(e), en public	23	28	7	58
	consomme seul(e), en cachette	37	37	2	76
	consomme en groupe, en public	37	40	2	79
	consomme en groupe, en cachette	55	55	2	112
Total		988	852	149	1 989

**tabac - quantité consommée \* région Crosstabulation**

Count

		région			Total
		guadeloupe	martinique	guyane	
tabac - quantité consommée	non précisé	875	729	140	1 744
	moins de 5 cigarettes par jour	93	100	6	199
	de 5 à 10 cigarettes par jour	6	12	2	20
	1 paquet de cigarettes par jour	6	4	0	10
	2 à 3 paquets de cigarettes par jour	3	2	0	5
	4 à 5 paquets de cigarettes par jour	3	1	0	4
	plus de 5 paquets de cigarettes par jour	2	4	1	7
Total		988	852	149	1 989

**tabac - conséquences sur la santé \* région Crosstabulation**

Count

		région			Total
		guadeloupe	martinique	guyane	
tabac - conséquences sur la santé	non précisé	801	655	125	1 581
	je me sens très bien	93	118	11	222
	je me sens bien, mais j'arrêtais	50	36	3	89
	je ne me sens pas bien	3	3	2	8
	ne sait pas	41	40	8	89
Total		988	852	149	1 989

**tabac - opinion de l'entourage \* région Crosstabulation**

Count

		région			Total
		guadeloupe	martinique	guyane	
tabac - opinion de l'entourage	non précisé	805	665	127	1 597
	il approuve mon comportement	9	11	3	23
	il me laisse libre de mon choix	24	20	4	48
	il m'incite à arrêter	40	38	3	81
	il s'en fout	17	10	2	29
	il n'est pas concerné	48	56	1	105
	ne sait pas	45	52	9	106
Total		988	852	149	1 989

**alcool - consommation \* région Crosstabulation**

Count

		région			Total
		guadeloupe	martinique	guyane	
alcool - consommation	non précisé	26	20	17	63
	oui, souvent	43	28	8	79
	oui, de temps en temps	354	375	32	761
	non	565	429	92	1 086
Total		988	852	149	1 989

**alcool - motivation principale \* région Crosstabulation**

Count

		région			Total
		guadeloupe	martinique	guyane	
alcool - motivation principale	non précisé	567	463	100	1 130
	on se sens libre et fort	37	24	7	68
	trouver ses limites	53	53	3	109
	se calmer / planer	35	31	7	73
	faire comme les parents	11	6	2	19
	faire comme les copains	28	9	3	40
	faire comme à la télé ou dans les films	1	0	0	1
	aucune en particulier	181	197	15	393
	l'ennui	13	15	1	29
	ne sait pas	62	54	11	127
Total		988	852	149	1 989

**alcool - mode principal de consommation \* région Crosstabulation**

Count

		région			Total
		guadeloupe	martinique	guyane	
alcool - mode principal de consommation	non précisé	651	518	115	1 284
	consomme seul(e), en public	67	76	6	149
	consomme seul(e), en cachette	30	20	2	52
	consomme en groupe, en public	183	197	18	398
	consomme en groupe, en cachette	57	41	8	106
Total		988	852	149	1 989

**alcool - quantité consommée \* région Crosstabulation**

Count		région			Total
		guadeloupe	martinique	guyane	
alcool - quantité consommée	non précisé	816	679	123	1 618
	1 verre par jour	103	110	18	231
	de 2 à 3 verres par jour	47	42	4	93
	de 4 à 5 verres par jour	11	6	4	21
	6 verres et plus par jour	11	15	0	26
<b>Total</b>		<b>988</b>	<b>852</b>	<b>149</b>	<b>1 989</b>

**alcool - conséquences sur la santé \* région Crosstabulation**

Count		région			Total
		guadeloupe	martinique	guyane	
alcool - conséquences sur la santé	non précisé	665	544	109	1 318
	je me sens très bien	186	209	23	418
	je me sens bien, mais j'irais mieux si j'arrêtais	50	42	3	95
	je ne me sens pas bien	15	11	4	30
	ne sait pas	72	46	10	128
<b>Total</b>		<b>988</b>	<b>852</b>	<b>149</b>	<b>1 989</b>

**alcool - opinion de l'entourage \* région Crosstabulation**

Count		région			Total
		guadeloupe	martinique	guyane	
alcool - opinion de l'entourage	non précisé	678	558	113	1 349
	il approuve mon comportement	34	31	5	70
	il me laisse libre de mon choix	68	84	8	160
	il m'incite à arrêter	49	49	5	103
	il s'en fout	21	29	2	52
	il n'est pas concerné	53	39	8	100
	ne sait pas	85	62	8	155
<b>Total</b>		<b>988</b>	<b>852</b>	<b>149</b>	<b>1 989</b>

principal(e) drogue / stupéfiant connu \* région Crosstabulation

Count		région			Total
		guadeloupe	martinique	guyane	
principal(e) drogue / stupéfiant connu	aucune	540	466	99	1 105
	herbe	190	163	25	378
	marijuana	99	94	10	203
	shit	49	50	0	99
	crack	18	24	3	45
	ecstasy	8	9	0	17
	cocaïne	29	13	3	45
	héroïne	3	7	0	10
	colle	5	2	0	7
	amphétamine	2	1	0	3
	autre	19	5	1	25
	ne sait pas	26	18	8	52
Total	988	852	149	1 989	

principal(e) drogue / stupéfiant consommé \* région Crosstabulation

Count		région			Total
		guadeloupe	martinique	guyane	
principal(e) drogue / stupéfiant consommé	aucune	823	732	133	1 688
	herbe	68	50	3	121
	marijuana	21	19	2	42
	shit	14	11	1	26
	crack	0	2	0	2
	ecstasy	1	1	0	2
	cocaïne	6	3	3	12
	héroïne	1	0	0	1
	colle	1	3	0	4
	amphétamine	3	1	0	4
	autre	23	16	2	41
	ne sait pas	27	14	5	46
Total	988	852	149	1 989	

**drogue / stupéfiant - consommation \* région Crosstabulation**

Count		région			Total
		guadeloupe	martinique	guyane	
drogue / stupéfiant - consommation	non précisé	136	82	45	263
	oui, souvent	14	17	2	33
	oui, de temps en temps	82	54	1	137
	non	756	699	101	1 556
Total		988	852	149	1 989

**drogue / stupéfiant - motivation principale \* région Crosstabulation**

Count		région			Total
		guadeloupe	martinique	guyane	
drogue / stupéfiant - motivation principale	non précisé	818	736	136	1 690
	on se sens libre et fort	10	13	1	24
	trouver ses limites	7	5	0	12
	se calmer / planer	35	27	0	62
	faire comme les parents	2	1	1	4
	faire comme les copains	9	1	0	10
	faire comme à la télé ou dans les films	1	3	0	4
	aucune en particulier	50	18	3	71
	l'ennui	9	9	1	19
	ne sait pas	47	39	7	93
Total		988	852	149	1 989

**drogue / stupéfiant - mode principal de consommation \* région Crosstabulation**

Count		région			Total
		guadeloupe	martinique	guyane	
drogue / stupéfiant - mode principal de consommation	non précisé	882	769	142	1 793
	consomme seul(e), en public	12	12	0	24
	consomme seul(e), en cachette	19	18	1	38
	consomme en groupe, en public	37	27	3	67
	consomme en groupe, en cachette	38	26	3	67
Total		988	852	149	1 989

**drogue / stupéfiant - quantité consommée \* région Crosstabulation**

Count

		région			Total
		guadeloupe	martinique	guyane	
drogue / stupéfiant - quantité consommée	non précisé	917	797	143	1 857
	1 prise par jour	41	34	3	78
	de 2 à 3 prises par jour	18	13	2	33
	de 4 à 5 prises par jour	5	3	0	8
	6 prises et plus par jour	7	5	1	13
<b>Total</b>		<b>988</b>	<b>852</b>	<b>149</b>	<b>1 989</b>

**drogue / stupéfiant - conséquences sur la santé \* région Crosstabulation**

Count

		région			Total
		guadeloupe	martinique	guyane	
drogue / stupéfiant - conséquences sur la santé	non précisé	843	746	135	1 724
	je me sens très bien	69	63	8	140
	je me sens bien, mais j'irais mieux si j'arrêtais	24	16	2	42
	je ne me sens pas bien	11	5	0	16
	ne sait pas	41	22	4	67
<b>Total</b>		<b>988</b>	<b>852</b>	<b>149</b>	<b>1 989</b>

**drogue / stupéfiant - opinion de l'entourage \* région Crosstabulation**

Count

		région			Total
		guadeloupe	martinique	guyane	
drogue / stupéfiant - opinion de l'entourage	non précisé	853	753	133	1 739
	il approuve mon comportement	16	9	2	27
	il me laisse libre de mon choix	10	16	2	28
	il m'incite à arrêter	25	18	2	45
	il s'en fout	12	6	0	18
	il n'est pas concerné	25	23	2	50
	ne sait pas	47	27	8	82
<b>Total</b>		<b>988</b>	<b>852</b>	<b>149</b>	<b>1 989</b>



**drogue / stupéfiant - deal \* région Crosstabulation**

Count		région			Total
		guadeloupe	martinique	guyane	
drogue / stupéfiant - deal	non précisé	205	165	67	437
	oui, souvent	10	12	2	24
	oui, de temps en temps	36	37	3	76
	non	737	638	77	1 452
Total		988	852	149	1 989

**jeux dangereux connus \* région Crosstabulation**

Count		région			Total
		guadeloupe	martinique	guyane	
jeux dangereux connus	non précisé	514	464	93	1 071
	foulard	186	142	16	344
	autre	174	148	22	344
	ne sait pas	114	98	18	230
Total		988	852	149	1 989

**jeux dangereux pratiqué \* région Crosstabulation**

Count		région			Total
		guadeloupe	martinique	guyane	
jeux dangereux pratiqué	non précisé	786	681	123	1 590
	foulard	37	18	7	62
	autre	93	77	10	180
	ne sait pas	72	76	9	157
Total		988	852	149	1 989

**jeux dangereux - pratique \* région Crosstabulation**

Count		région			Total
		guadeloupe	martinique	guyane	
jeux dangereux - pratique	non précisé	101	99	53	253
	oui, souvent	27	17	3	47
	oui, de temps en temps	130	102	10	242
	non	730	634	83	1 447
Total		988	852	149	1 989

**jeux dangereux - motivation principale \* région Crosstabulation**

Count		région			Total
		guadeloupe	martinique	guyane	
jeux dangereux - motivation principale	non précisé	758	674	124	1 556
	on se sens libre et fort	16	13	4	33
	trouver ses limites	42	23	4	69
	se calmer / planer	11	11	0	22
	faire comme les parents	2	1	0	3
	faire comme les copains	12	1	1	14
	faire comme à la télé ou dans les films	3	9	2	14
	aucune en particulier	47	37	7	91
	l'ennui	33	37	2	72
	ne sait pas	64	46	5	115
<b>Total</b>	<b>988</b>	<b>852</b>	<b>149</b>	<b>1 989</b>	

**jeux dangereux - mode de jeu principal \* région Crosstabulation**

Count		région			Total
		guadeloupe	martinique	guyane	
jeux dangereux - mode de jeu principal	non précisé	839	738	134	1 711
	joue seul(e), en public	7	13	2	22
	joue seul(e), en cachette	11	6	2	19
	joue en groupe, en public	94	71	8	173
	joue en groupe, en cachette	37	24	3	64
<b>Total</b>	<b>988</b>	<b>852</b>	<b>149</b>	<b>1 989</b>	

**jeux dangereux - fréquence de jeu \* région Crosstabulation**

Count		région			Total
		guadeloupe	martinique	guyane	
jeux dangereux - fréquence de jeu	non précisé	895	777	137	1 809
	1 fois par jour	57	47	6	110
	de 2 à 3 fois par jour	24	22	4	50
	de 4 à 5 fois par jour	3	2	2	7
	6 fois et plus par jour	9	4	0	13
<b>Total</b>	<b>988</b>	<b>852</b>	<b>149</b>	<b>1 989</b>	

jeux dangereux - conséquences sur la santé \* région Crosstabulation

Count

		région			Total
		guadeloupe	martinique	guyane	
jeux dangereux - conséquences sur la santé	non précisé	831	722	131	1 684
	je me sens très bien	83	72	9	164
	je me sens bien, mais j'irais mieux si j'arrêtais	14	9	3	26
	je ne me sens pas bien	8	6	1	15
	ne sait pas	52	43	5	100
Total		988	852	149	1 989

jeux dangereux - opinion de l'entourage \* région Crosstabulation

Count

		région			Total
		guadeloupe	martinique	guyane	
jeux dangereux - opinion de l'entourage	non précisé	827	713	131	1 671
	il approuve mon comportement	20	21	4	45
	il me laisse libre de mon choix	14	18	1	33
	il m'incite à arrêter	29	22	3	54
	il s'en fout	12	9	2	23
	il n'est pas concerné	34	17	2	53
	ne sait pas	52	52	6	110
Total		988	852	149	1 989

vitesse sur la route - goût \* région Crosstabulation

Count

		région			Total
		guadeloupe	martinique	guyane	
vitesse sur la route - goût	pas concerné	324	292	79	695
	oui	291	264	25	580
	non	315	261	35	611
	ne sait pas	58	35	10	103
Total		988	852	149	1 989

**vitesse sur la route - pratique \* région Crosstabulation**

Count

		région			Total
		guadeloupe	martinique	guyane	
vitesse sur la route - pratique	non précisé	265	219	55	539
	oui	163	153	18	334
	non	520	450	68	1 038
	ne sait pas	40	30	8	78
<b>Total</b>		<b>988</b>	<b>852</b>	<b>149</b>	<b>1 989</b>

**vitesse sur la route - opportunité \* région Crosstabulation**

Count

		région			Total
		guadeloupe	martinique	guyane	
vitesse sur la route - opportunité	non précisé	726	640	110	1 476
	oui, souvent	56	59	9	124
	oui de temps en temps	138	103	18	259
	ne sait pas	68	50	12	130
<b>Total</b>		<b>988</b>	<b>852</b>	<b>149</b>	<b>1 989</b>

**vitesse sur la route - motivation principale \* région Crosstabulation**

Count

		région			Total
		guadeloupe	martinique	guyane	
vitesse sur la route - motivation principale	non précisé	720	636	106	1 462
	on se sens libre et fort	48	38	6	92
	trouver ses limites	41	61	6	108
	se calmer / planer	13	6	3	22
	faire comme les parents	3	4	0	7
	faire comme les copains	5	0	0	5
	faire comme à la télé ou dans les films	5	3	1	9
	aucune en particulier	73	47	11	131
	l'ennui	16	9	3	28
	ne sait pas	64	48	13	125
	<b>Total</b>		<b>988</b>	<b>852</b>	<b>149</b>

vitesse sur la route - mode principal principal \* région Crosstabulation

Count

		région			Total
		guadeloupe	martinique	guyane	
vitesse sur la route - mode principal principal	non précisé	824	702	128	1 654
	pratique seul(e), en public	56	51	12	119
	pratique seul(e), en cachette	14	13	2	29
	pratique en groupe, en public	87	74	7	168
	pratique en groupe, en cachette	7	12	0	19
Total		988	852	149	1 989

vitesse sur la route - fréquence \* région Crosstabulation

Count

		région			Total
		guadeloupe	martinique	guyane	
vitesse sur la route - fréquence	non précisé	860	756	133	1 749
	1 fois par jour	69	56	11	136
	de 2 à 3 fois par jour	32	16	4	52
	4 fois et plus par jour	27	24	1	52
Total		988	852	149	1 989

vitesse sur la route - conséquences sur la santé \* région Crosstabulation

Count

		région			Total
		guadeloupe	martinique	guyane	
vitesse sur la route - conséquences sur la santé	non précisé	795	690	127	1 612
	je me sens très bien	128	108	11	247
	je me sens bien, mais j'irais mieux si j'arrêtais	13	16	3	32
	je ne me sens pas bien	8	7	2	17
	ne sait pas	44	31	6	81
Total		988	852	149	1 989

vitesse sur la route - opinion de l'entourage \* région Crosstabulation

Count

		région			Total
		guadeloupe	martinique	guyane	
vitesse sur la route - opinion de l'entourage	non précisé	803	693	124	1 620
	il approuve mon comportement	28	16	2	46
	il me laisse libre de mon choix	24	26	2	52
	il m'incite à arrêter	40	39	6	85
	il s'en fout	12	16	4	32
	il n'est pas concerné	25	15	4	44
	ne sait pas	56	47	7	110
Total		988	852	149	1 989

**suicide - survenance \* région Crosstabulation**

Count

		région			Total
		guadeloupe	martinique	guyane	
suicide - survenance	non précisé	34	26	23	83
	oui	507	378	76	961
	non	447	448	50	945
Total		988	852	149	1 989

**suicide - modes opératoires connus \* région Crosstabulation**

Count

		région			Total
		guadeloupe	martinique	guyane	
suicide - modes opératoires connus	non précisé	135	132	46	313
	substance toxique	108	96	67	271
	médicament	188	190	18	396
	pendaison	229	174	4	407
	noyade	60	61	2	123
	chute dans le vide	122	97	2	221
	feu	9	9	2	20
	arme à feu	57	35	4	96
	arme blanche	46	36	2	84
	autre	34	22	2	58
Total		988	852	149	1 989

**suicide - envie \* région Crosstabulation**

Count

		région			Total
		guadeloupe	martinique	guyane	
suicide - envie	non précisé	49	39	27	115
	oui	338	261	39	638
	non	601	552	83	1 236
Total		988	852	149	1 989

**suicide - tentative \* région Crosstabulation**

Count

		région			Total
		guadeloupe	martinique	guyane	
suicide - tentative	non précisé	328	244	77	649
	oui	133	88	17	238
	non	527	520	55	1 102
Total		988	852	149	1 989

**suicide - fréquence \* région Crosstabulation**

Count

		région			Total
		guadeloupe	martinique	guyane	
suicide - fréquence	non précisé	826	737	132	1 695
	1 fois	78	38	6	122
	2 fois	36	37	3	76
	3 fois et plus	48	40	8	96
Total		988	852	149	1 989

**suicide - méthode utilisée \* région Crosstabulation**

Count

		région			Total
		guadeloupe	martinique	guyane	
suicide - méthode utilisée	non précisé	820	737	127	1 684
	substance toxique	12	7	3	22
	médicament	47	35	6	88
	pendaison	13	7	2	22
	noyade	5	1	0	6
	chute dans le vide	14	19	0	33
	feu	0	0	3	3
	arme à feu	2	3	0	5
	arme blanche	46	26	4	76
	autre	29	17	4	50
	Total		988	852	149

**suicide - motivation \* région Crosstabulation**

Count

		région			Total
		guadeloupe	martinique	guyane	
suicide - motivation	non précisé	702	643	117	1 462
	plus d'envie de vivre, pas d'avenir, ennui	70	54	14	138
	chagrin d'amour, solitude, personne à qui parler	66	45	5	116
	problème en classe ou dans la famille	85	65	3	153
	problème d'argent ou de travail	3	1	0	4
	on se sent libre et fort, on décide de sa vie	2	1	0	3
	faire comme un parent ou un copain	2	0	0	2
	faire comme à la télé ou dans les films	0	1	0	1
	aucune en particulier	19	9	5	33
	autre	15	9	0	24
	ne sait pas	24	24	5	53
	Total		988	852	149

**suicide - suivi médical \* région Crosstabulation**

Count

		région			Total
		guadeloupe	martinique	guyane	
suicide - suivi médical	non précisé	752	661	121	1 534
	oui	21	18	5	44
	non	215	173	23	411
Total		988	852	149	1 989

**suicide - suivi psychologique \* région Crosstabulation**

Count

		région			Total
		guadeloupe	martinique	guyane	
suicide - suivi psychologique	non précisé	746	669	122	1 537
	oui	33	23	3	59
	non	209	160	24	393
Total		988	852	149	1 989

**suicide - suivi social \* région Crosstabulation**

Count

		région			Total
		guadeloupe	martinique	guyane	
suicide - suivi social	non précisé	756	678	127	1 561
	oui	13	10	1	24
	non	219	164	21	404
Total		988	852	149	1 989

**suicide - conséquences sur la santé \* région Crosstabulation**

Count

		région			Total
		guadeloupe	martinique	guyane	
suicide - conséquences sur la santé	non précisé	796	708	115	1 619
	je me sens très bien	84	56	16	156
	je me sens bien, mais j'irais mieux si j'arrêtais	14	12	4	30
	je ne me sens pas bien	39	18	5	62
	ne sait pas	55	58	9	122
Total		988	852	149	1 989



**suicide - opinion de l'entourage \* région Crosstabulation**

Count

		région			Total
		guadeloupe	martinique	guyane	
suicide - opinion de l'entourage	non précisé	804	710	121	1 635
	il approuve mon comportement	6	8	2	16
	il me laisse libre de mon choix	5	5	0	10
	il m'incite à arrêter	64	29	8	101
	il s'en fout	12	11	1	24
	il n'est pas concerné	36	36	5	77
	ne sait pas	61	53	12	126
<b>Total</b>		<b>988</b>	<b>852</b>	<b>149</b>	<b>1 989</b>

**principal jeux d'argent connu \* région Crosstabulation**

Count

		région			Total
		guadeloupe	martinique	guyane	
principal jeux d'argent connu	aucun	195	149	60	404
	loto / jeux de grattage / jeux de cartes	504	464	82	1 050
	pmu / courses de chevaux	185	154	6	345
	autres	104	85	1	190
<b>Total</b>		<b>988</b>	<b>852</b>	<b>149</b>	<b>1 989</b>

**principal jeux d'argent pratiqué \* région Crosstabulation**

Count

		région			Total
		guadeloupe	martinique	guyane	
principal jeux d'argent pratiqué	aucun	547	414	93	1 054
	loto / jeux de grattage / jeux de cartes	342	347	50	739
	pmu / courses de chevaux	20	30	1	51
	autres	79	61	5	145
<b>Total</b>		<b>988</b>	<b>852</b>	<b>149</b>	<b>1 989</b>

**jeux d'argent - opportunité \* région Crosstabulation**

Count

		région			Total
		guadeloupe	martinique	guyane	
jeux d'argent - opportunité	non précisé	82	78	39	199
	oui, souvent	48	39	8	95
	oui de temps en temps	308	323	43	674
	ne sait pas	550	412	59	1 021
<b>Total</b>		<b>988</b>	<b>852</b>	<b>149</b>	<b>1 989</b>

**jeux d'argent - motivation principale \* région Crosstabulation**

Count

		région			Total
		guadeloupe	martinique	guyane	
jeux d'argent - motivation principale	non précisé	532	421	83	1 036
	on se sens libre et fort	230	215	27	472
	trouver ses limites	12	10	3	25
	se calmer / planer	11	9	1	21
	faire comme les parents	4	6	1	11
	faire comme les copains	12	21	0	33
	faire comme à la télé ou dans les films	7	1	0	8
	aucune en particulier	3	2	2	7
	l'ennui	105	98	12	215
ne sait pas	72	69	20	161	
<b>Total</b>	<b>988</b>	<b>852</b>	<b>149</b>	<b>1 989</b>	

**jeux d'argent - mode de jeu principal \* région Crosstabulation**

Count

		région			Total
		guadeloupe	martinique	guyane	
jeux d'argent - mode de jeu principal	non précisé	620	498	99	1 217
	joue seul(e), en public	174	193	29	396
	joue seul(e), en cachette	12	5	3	20
	joue en groupe, en public	166	137	17	320
	joue en groupe, en cachette	16	19	1	36
<b>Total</b>	<b>988</b>	<b>852</b>	<b>149</b>	<b>1 989</b>	

**jeux d'argent - fréquence de jeu \* région Crosstabulation**

Count

		région			Total
		guadeloupe	martinique	guyane	
jeux d'argent - fréquence de jeu	non précisé	715	609	106	1 430
	1 fois par jour	210	189	36	435
	de 2 à 3 fois par jour	44	40	5	89
	4 fois et plus par jour	19	14	2	35
<b>Total</b>	<b>988</b>	<b>852</b>	<b>149</b>	<b>1 989</b>	

**jeux d'argent - conséquences sur la santé \* région Crosstabulation**

Count

		région			Total
		guadeloupe	martinique	guyane	
jeux d'argent - conséquences sur la santé	non précisé	693	584	104	1 381
	je me sens très bien	217	199	29	445
	je me sens bien, mais j'irais mieux si j'arrêtais	10	7	5	22
	je ne me sens pas bien	3	5	0	8
	ne sait pas	65	57	11	133
<b>Total</b>		<b>988</b>	<b>852</b>	<b>149</b>	<b>1 989</b>

**jeux d'argent - opinion de l'entourage \* région Crosstabulation**

Count

		région			Total
		guadeloupe	martinique	guyane	
jeux d'argent - opinion de l'entourage	non précisé	667	557	99	1 323
	il approuve mon comportement	99	76	15	190
	il me laisse libre de mon choix	77	85	11	173
	il m'incite à arrêter	14	9	1	24
	il s'en fout	33	36	7	76
	il n'est pas concerné	25	30	3	58
	ne sait pas	73	59	13	145
<b>Total</b>		<b>988</b>	<b>852</b>	<b>149</b>	<b>1 989</b>

**opinion sur la vie \* région Crosstabulation**

Count

		région			Total
		guadeloupe	martinique	guyane	
opinion sur la vie	non précisé	27	28	31	86
	facile et agréable	135	126	14	275
	difficile mais agréable	464	399	53	916
	difficile et il faut se battre	362	299	51	712
<b>Total</b>		<b>988</b>	<b>852</b>	<b>149</b>	<b>1 989</b>

**opinion sur la mort \* région Crosstabulation**

Count

		région			Total
		guadeloupe	martinique	guyane	
opinion sur la mort	non précisé	32	28	33	93
	n'y pense pas	412	362	56	830
	y pense mais elle peut attendre	412	346	43	801
	y pense en permanence	132	116	17	265
<b>Total</b>		<b>988</b>	<b>852</b>	<b>149</b>	<b>1 989</b>

**opinion sur le monde \* région Crosstabulation**

Count

		région			Total
		guadeloupe	martinique	guyane	
opinion sur le monde	non précisé	36	31	31	98
	énigme à découvrir	549	464	69	1 082
	plein de promesse	171	156	19	346
	rien que des problèmes	232	201	30	463
Total		988	852	149	1 989

**opinion sur les autres \* région Crosstabulation**

Count

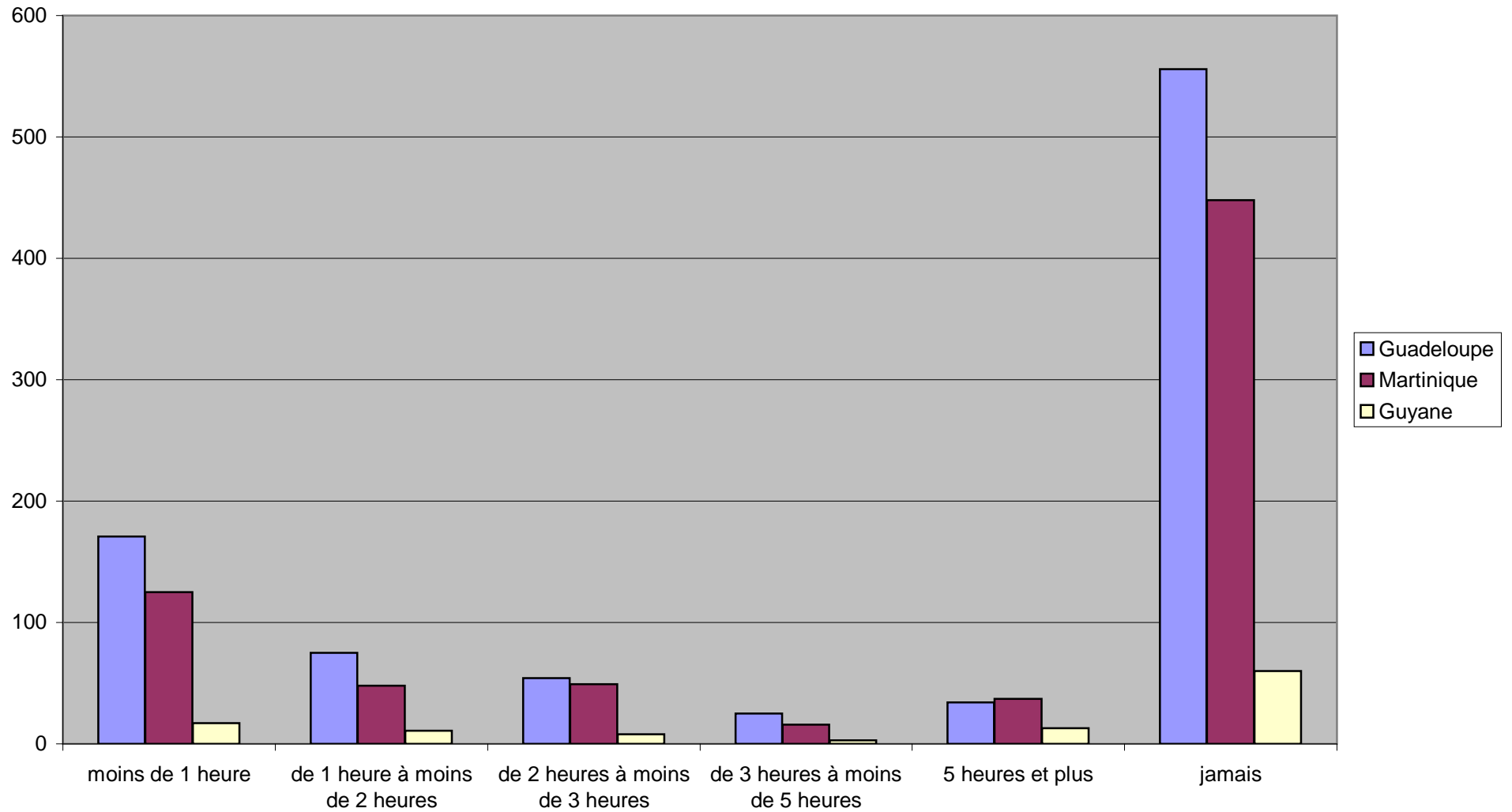
		région			Total
		guadeloupe	martinique	guyane	
opinion sur les autres	non précisé	41	34	38	113
	tous ceux que j'aime	631	534	77	1 242
	tous ceux que je n'aime pas	52	57	6	115
	sans intérêt	264	227	28	519
Total		988	852	149	1 989

**opinion sur soi même \* région Crosstabulation**

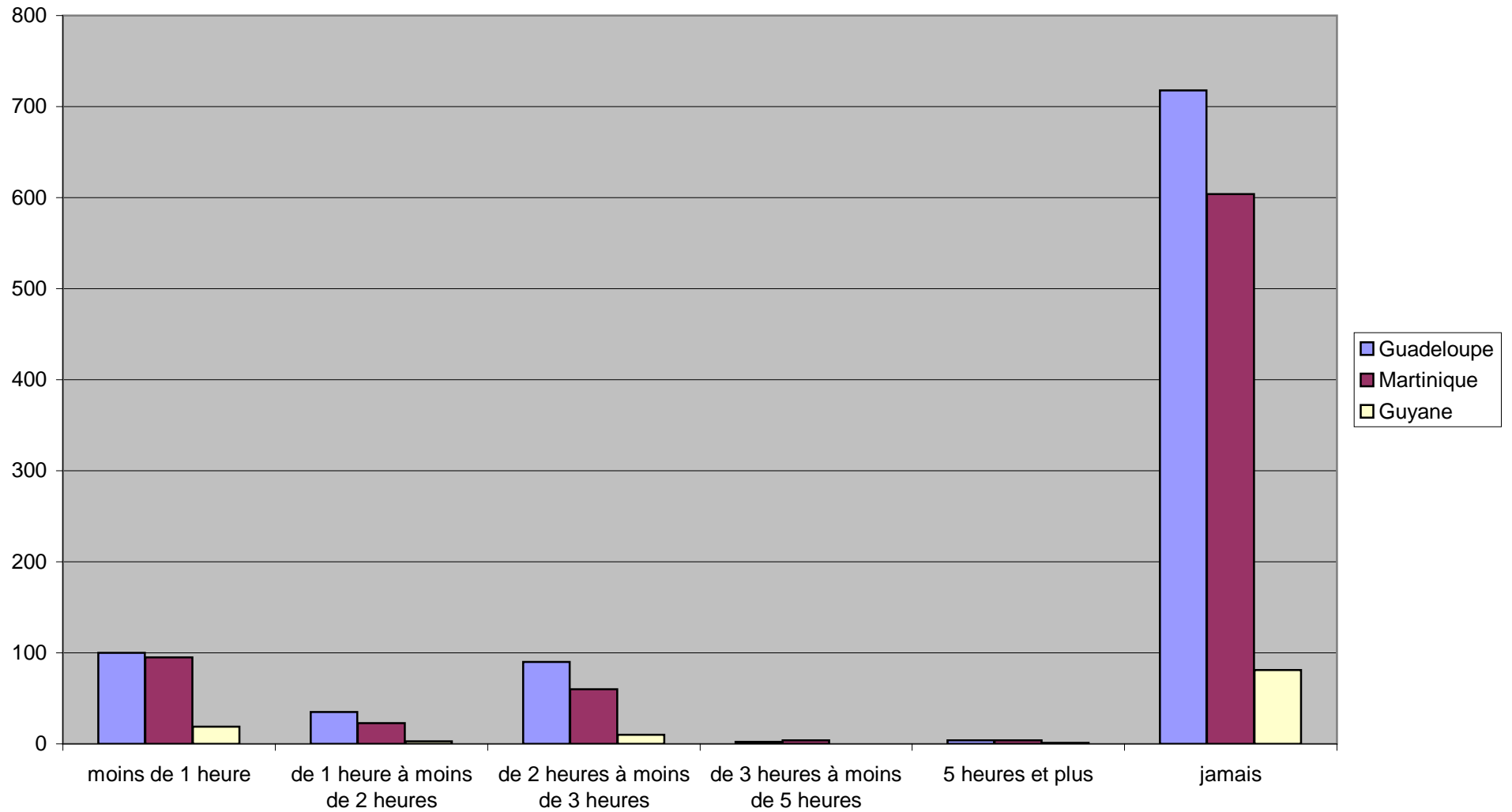
Count

		région			Total
		guadeloupe	martinique	guyane	
opinion sur soi même	non précisé	32	30	35	97
	quelqu'un qui se cherche	208	207	29	444
	quelqu'un de bien	714	591	79	1 384
	quelqu'un de pas bien	34	24	6	64
Total		988	852	149	1 989

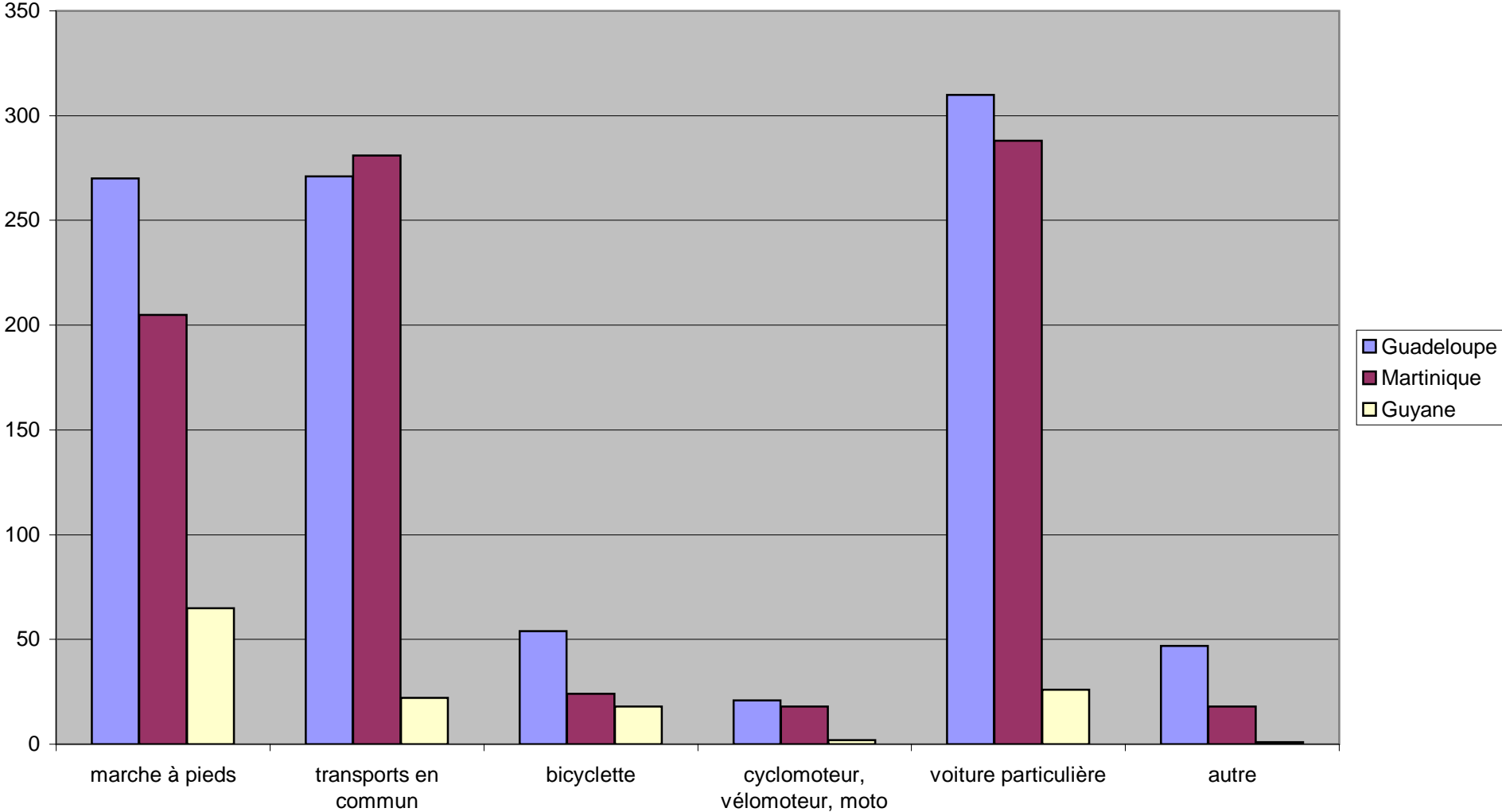
## Participation à la vie de la Cité



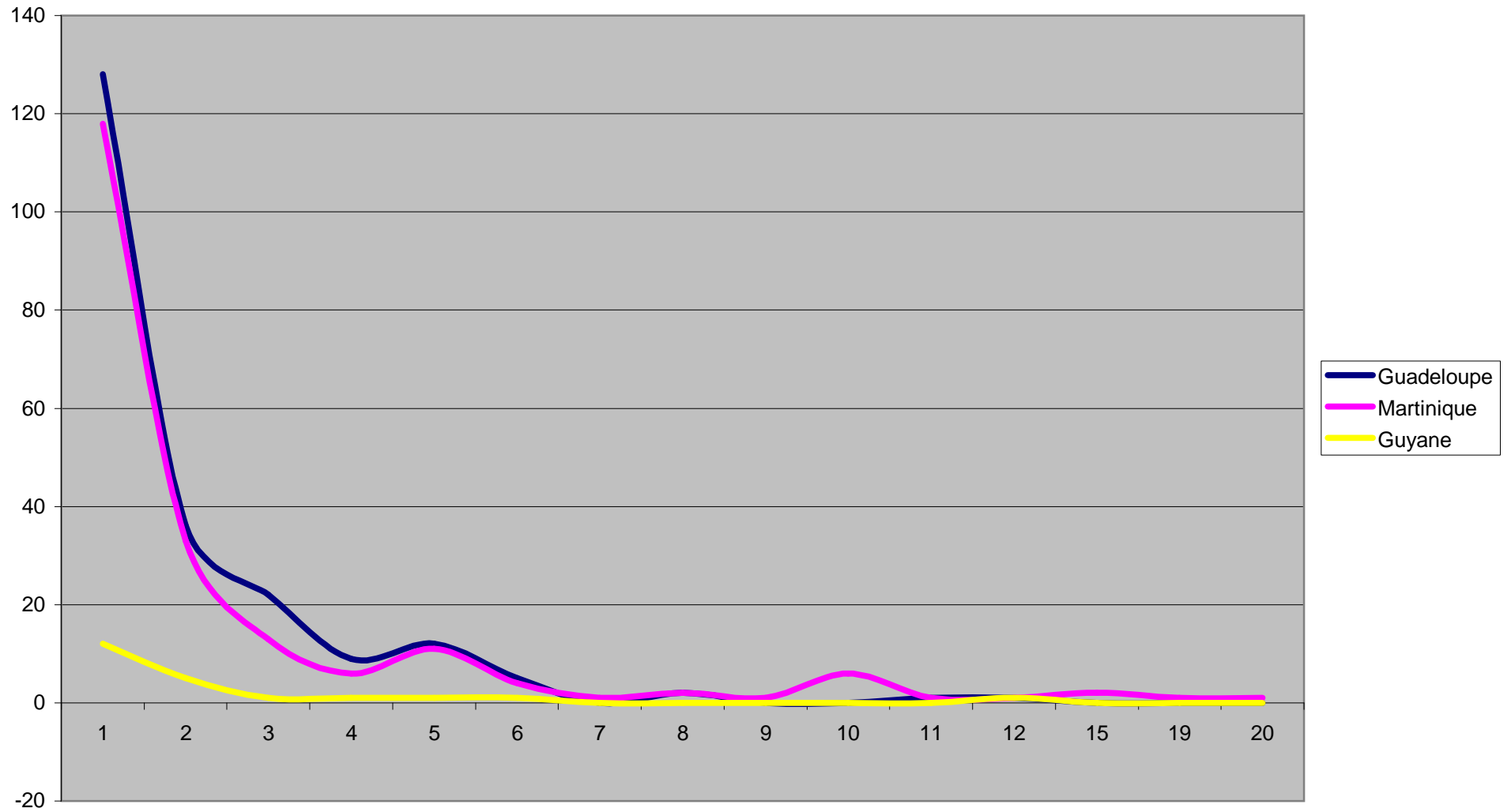
### Activité militante (politique / syndicat)



### Mode de transport principal

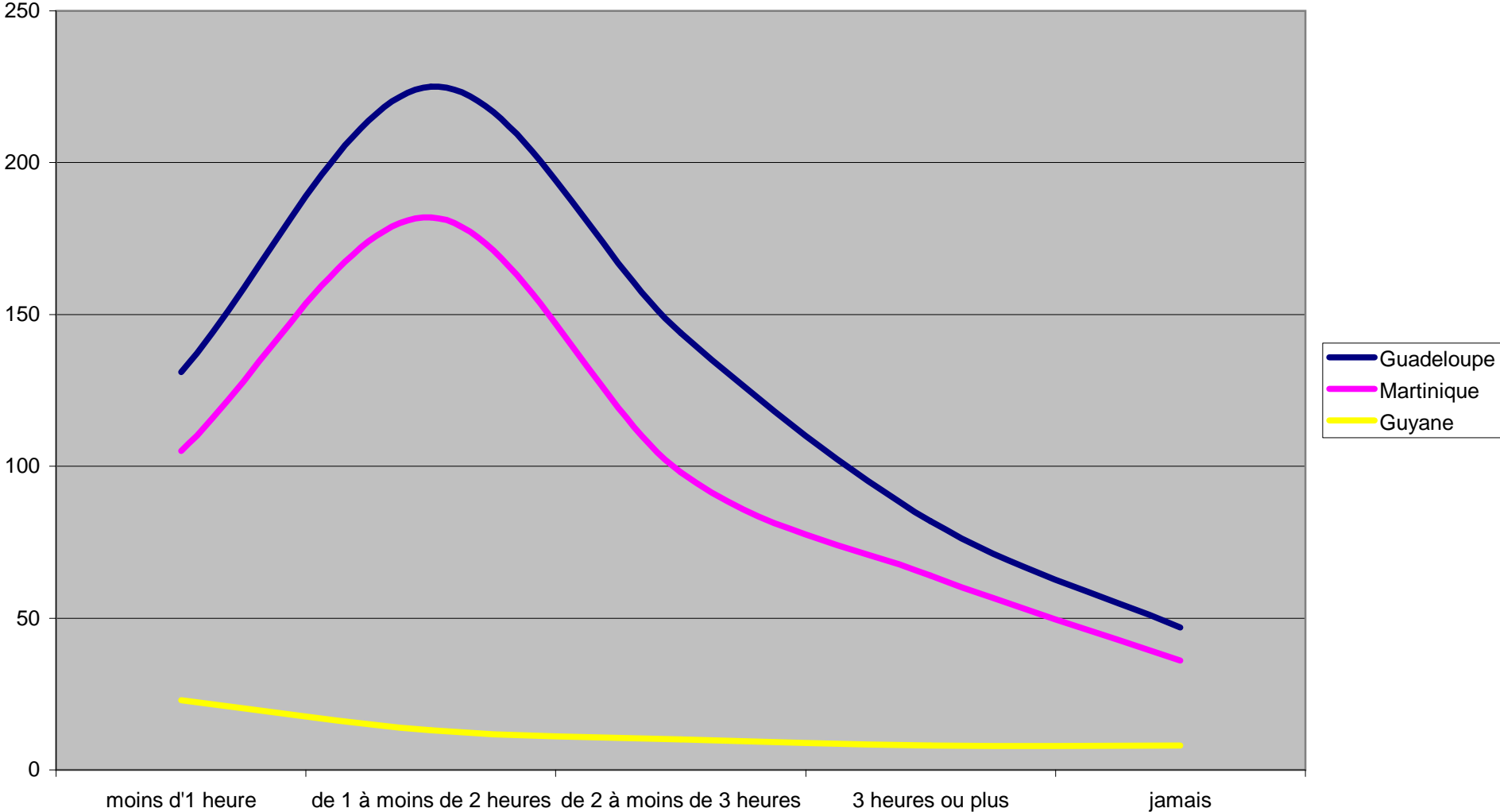


### Durée moyenne de transport

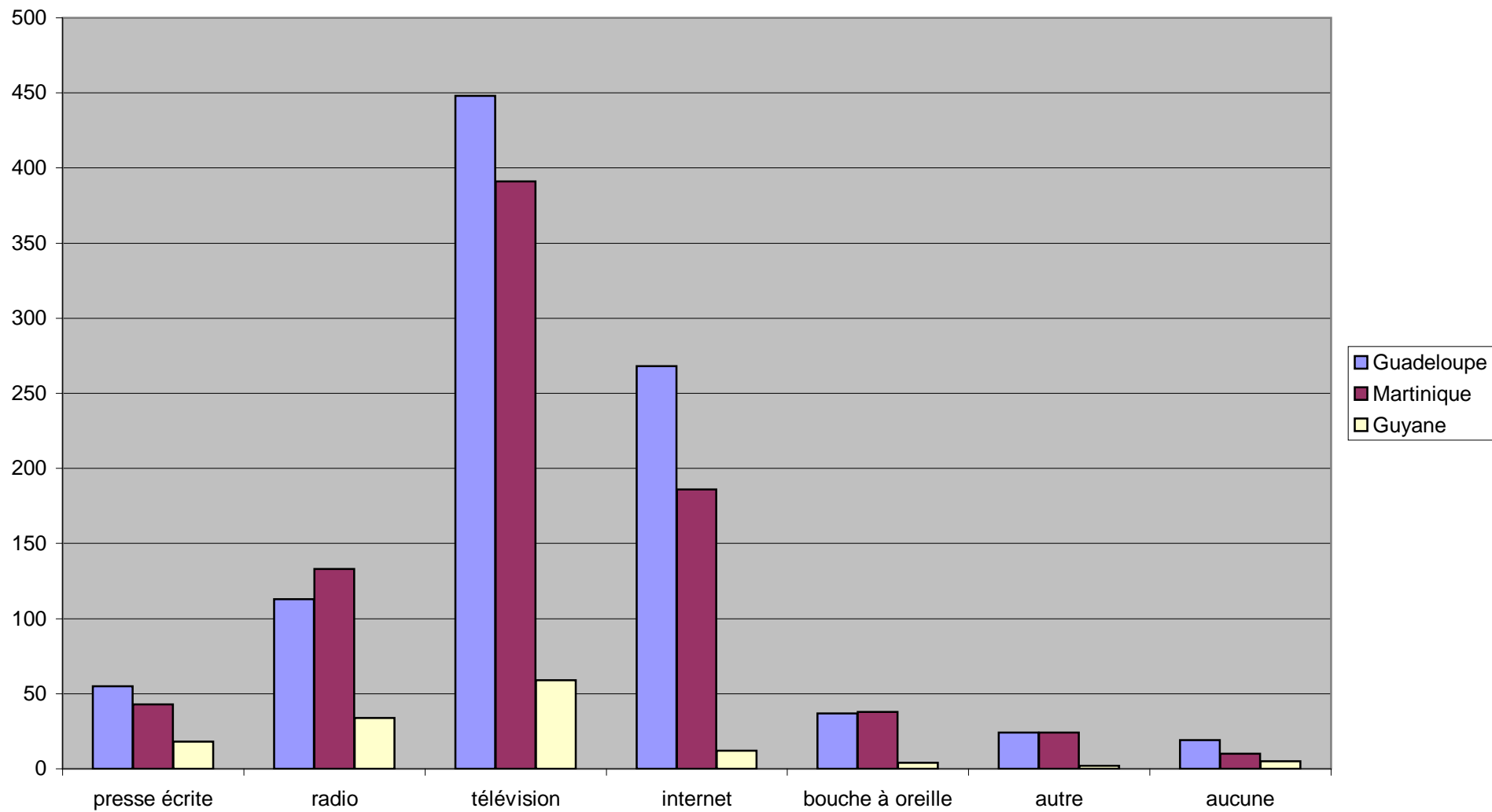




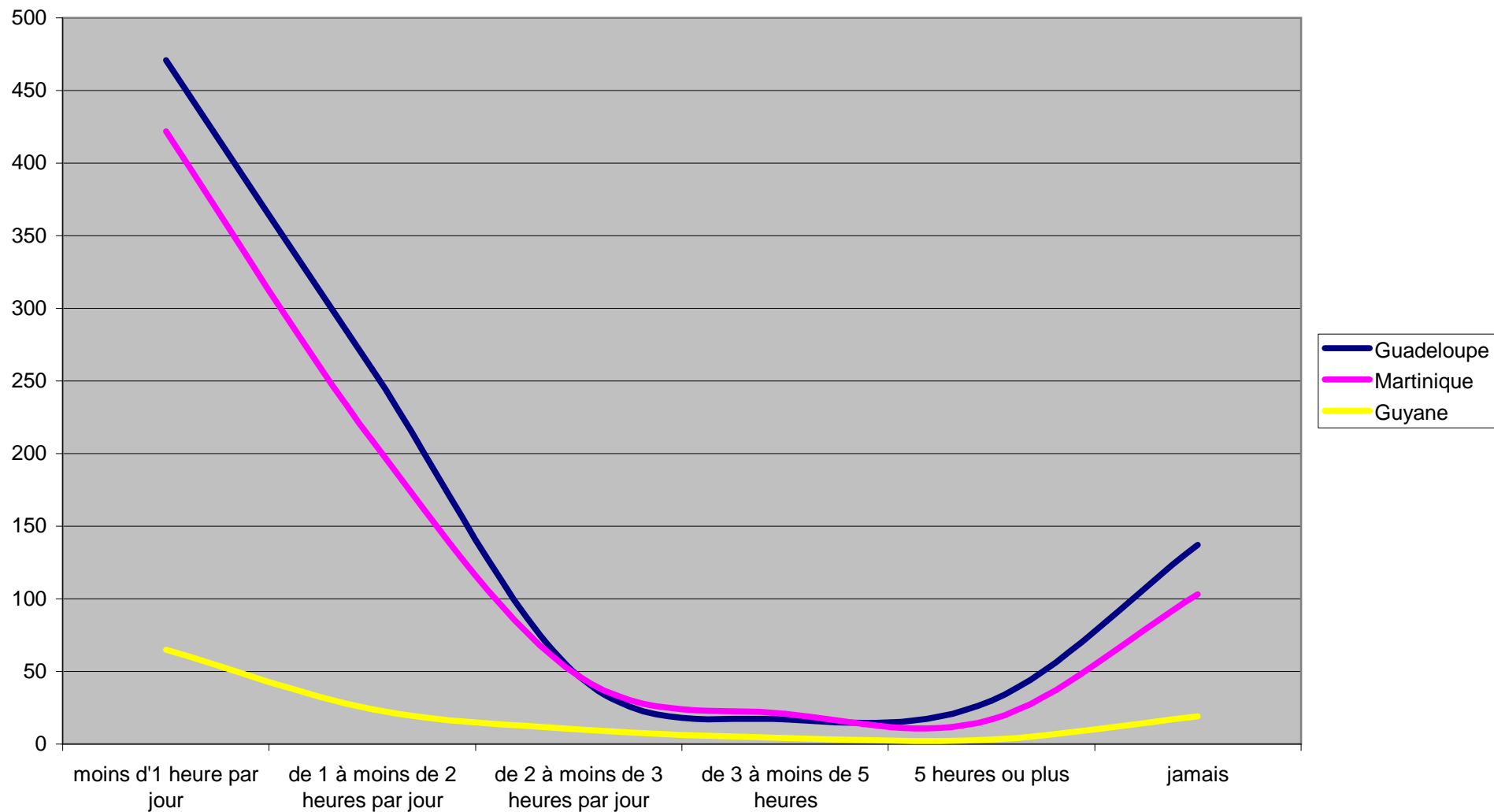
### Temps consacré aux loisirs



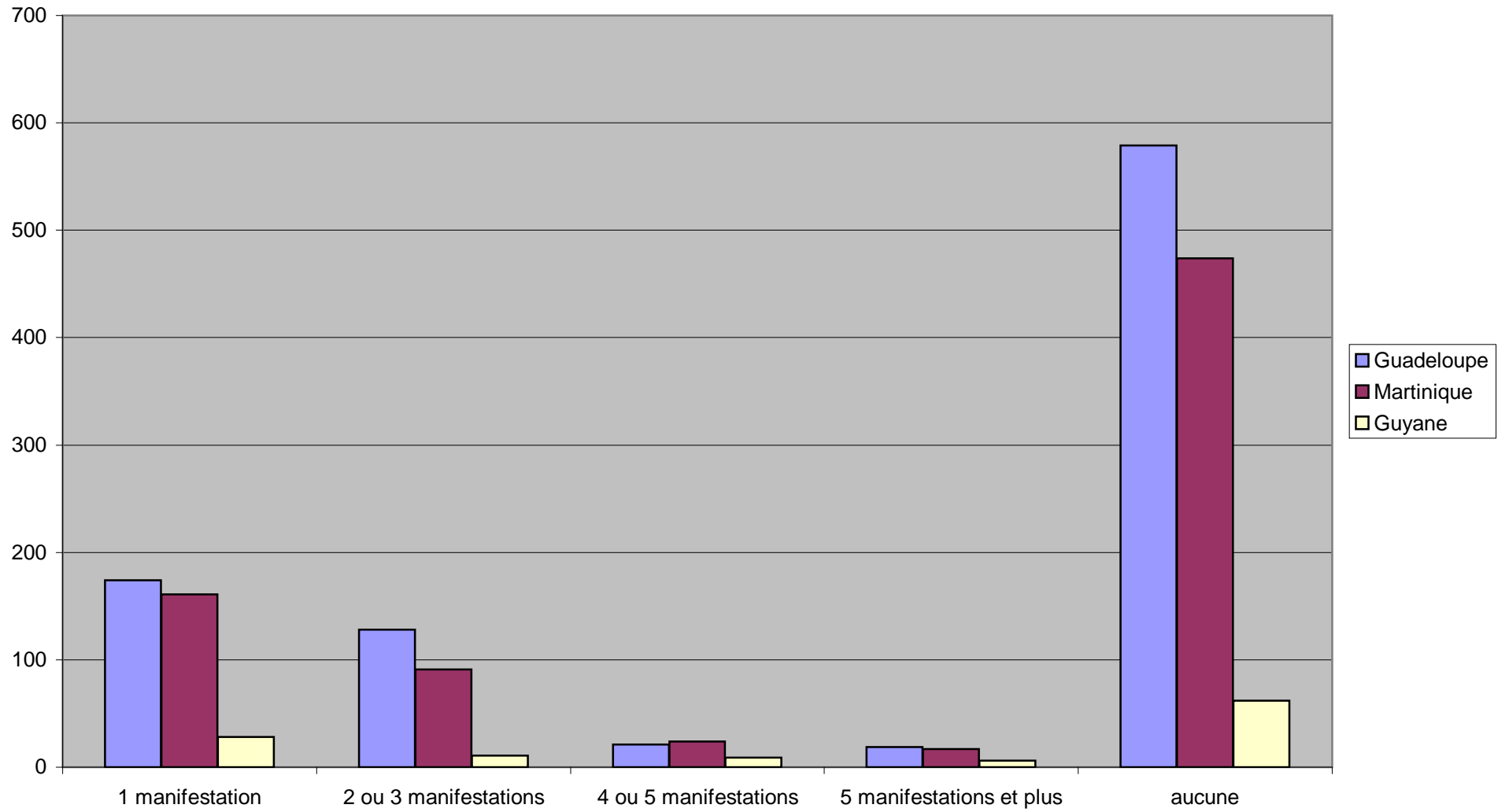
### Source principale d'information



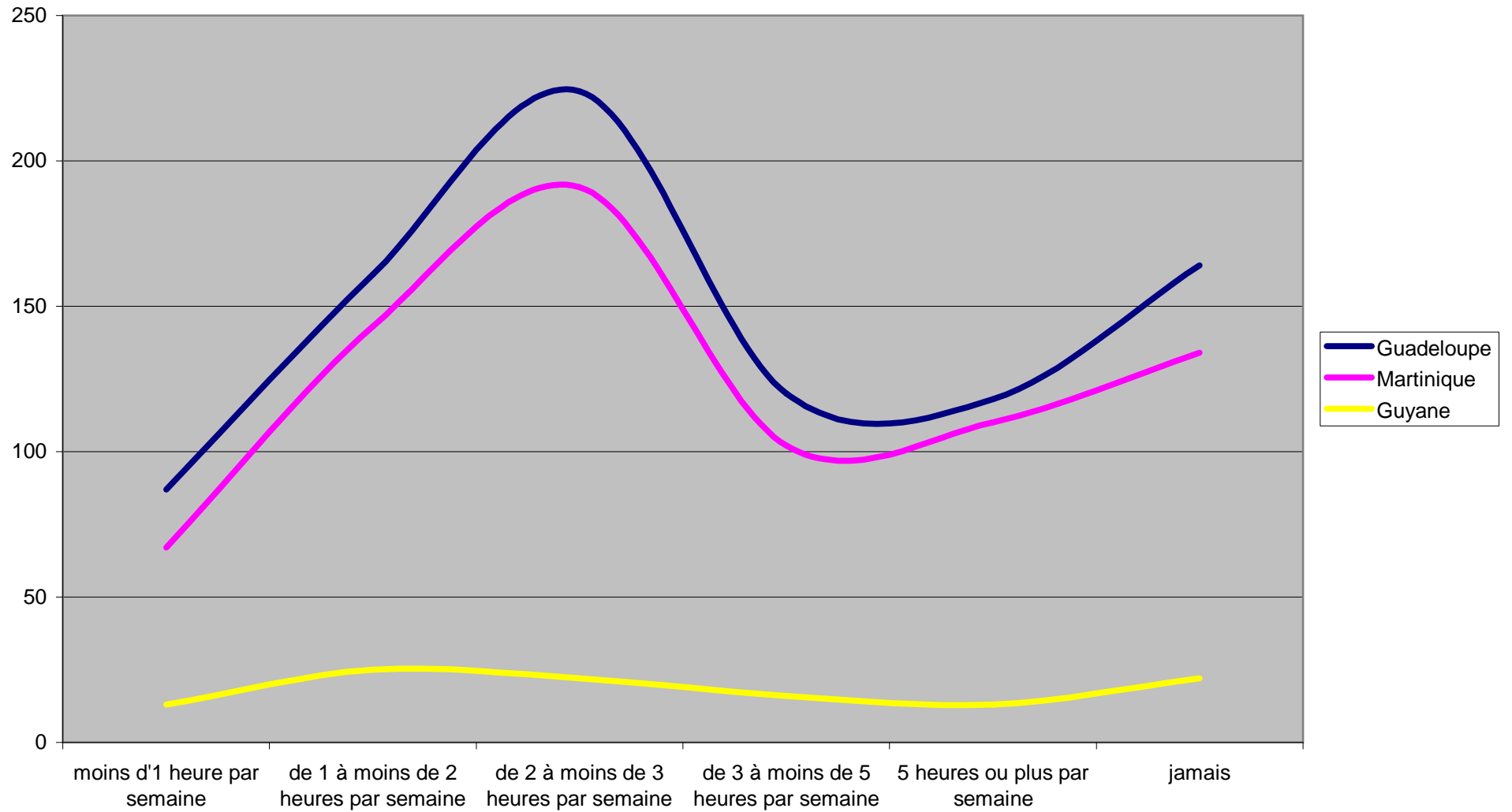
## Temps consacré à l'information



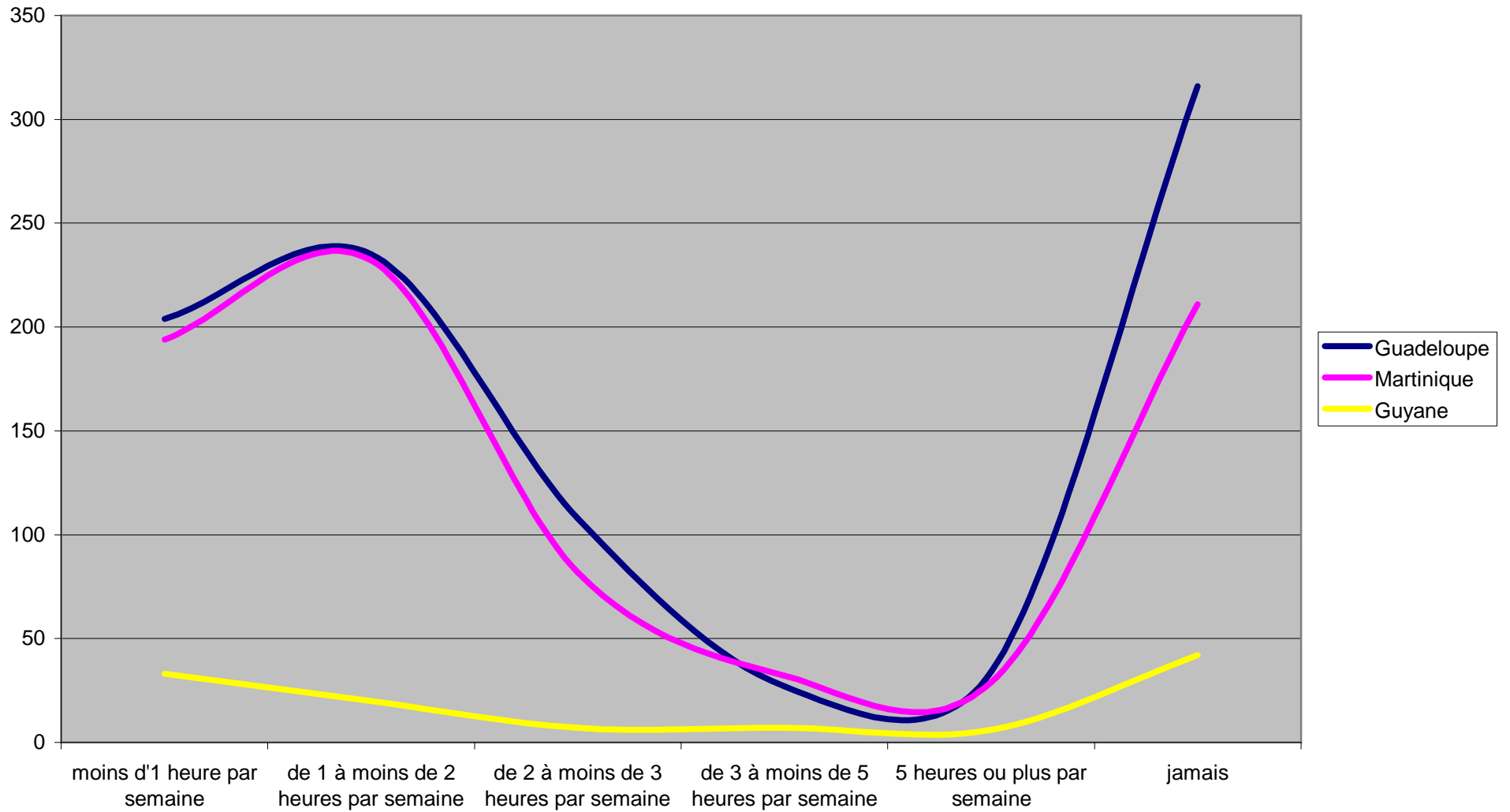
## Manifestations culturelles



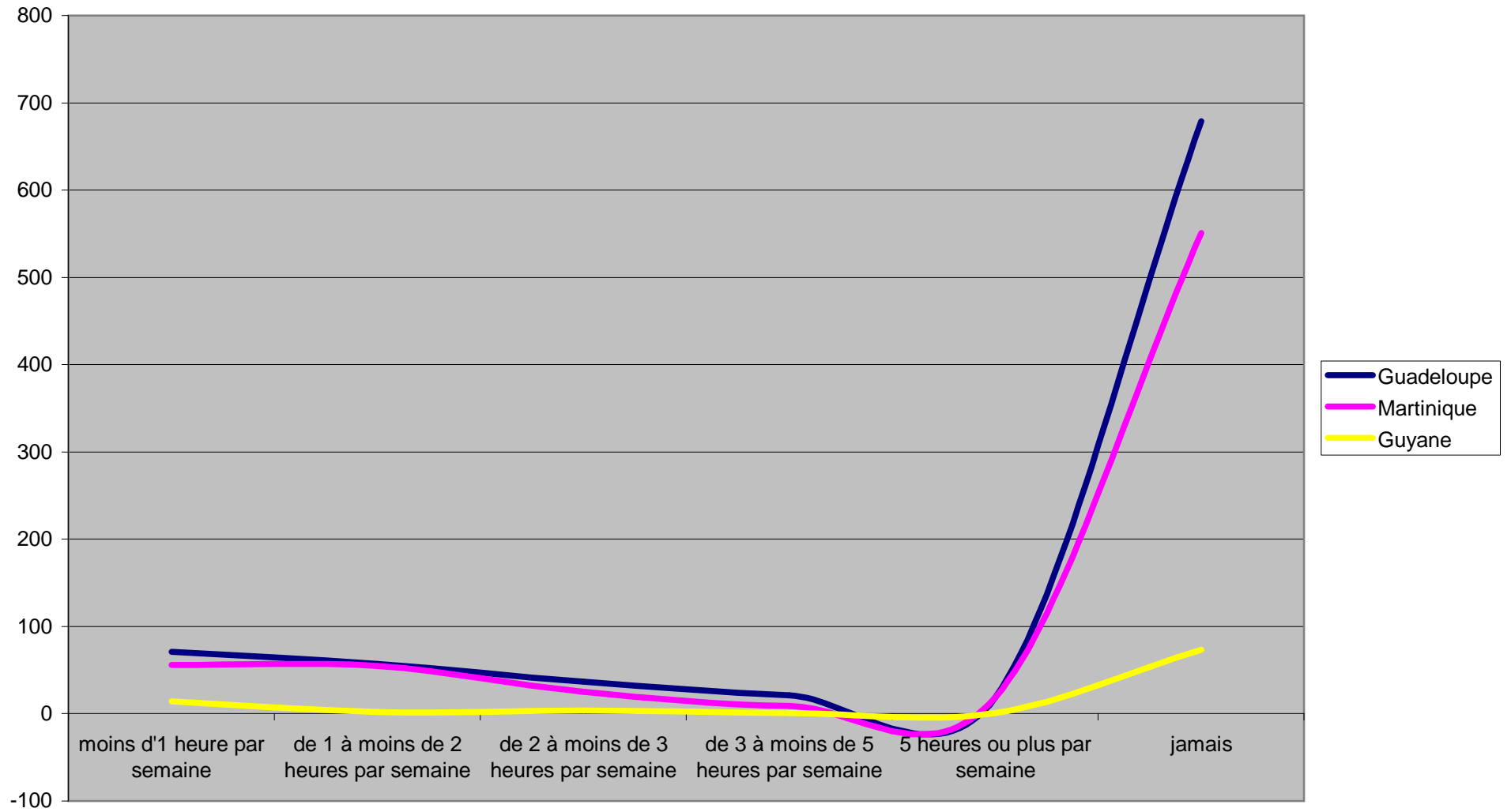
## Temps consacré au sport



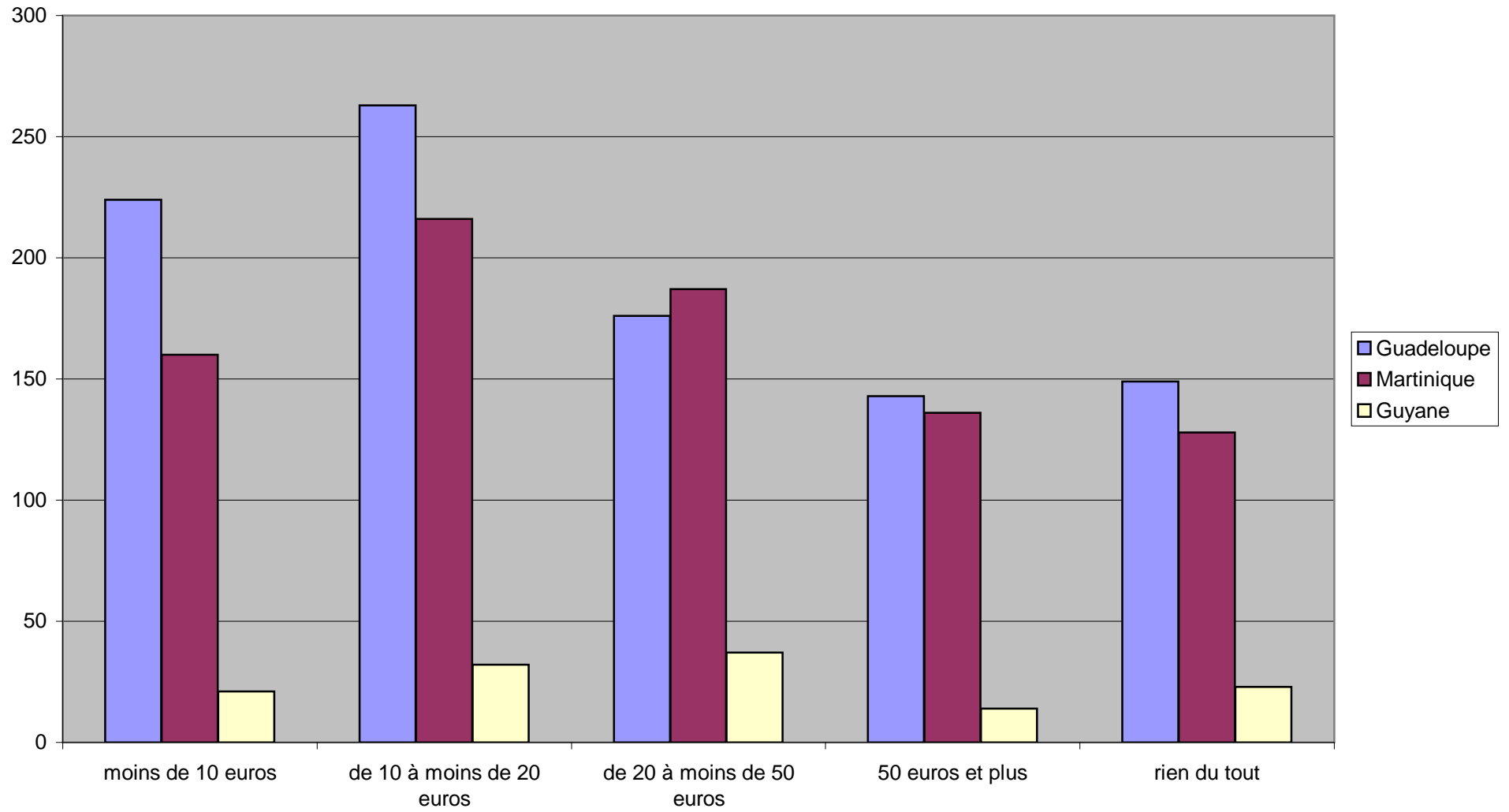
## Temps consacré à la pratique religieuse



### Temps consacré à la vie associative (hors religion)

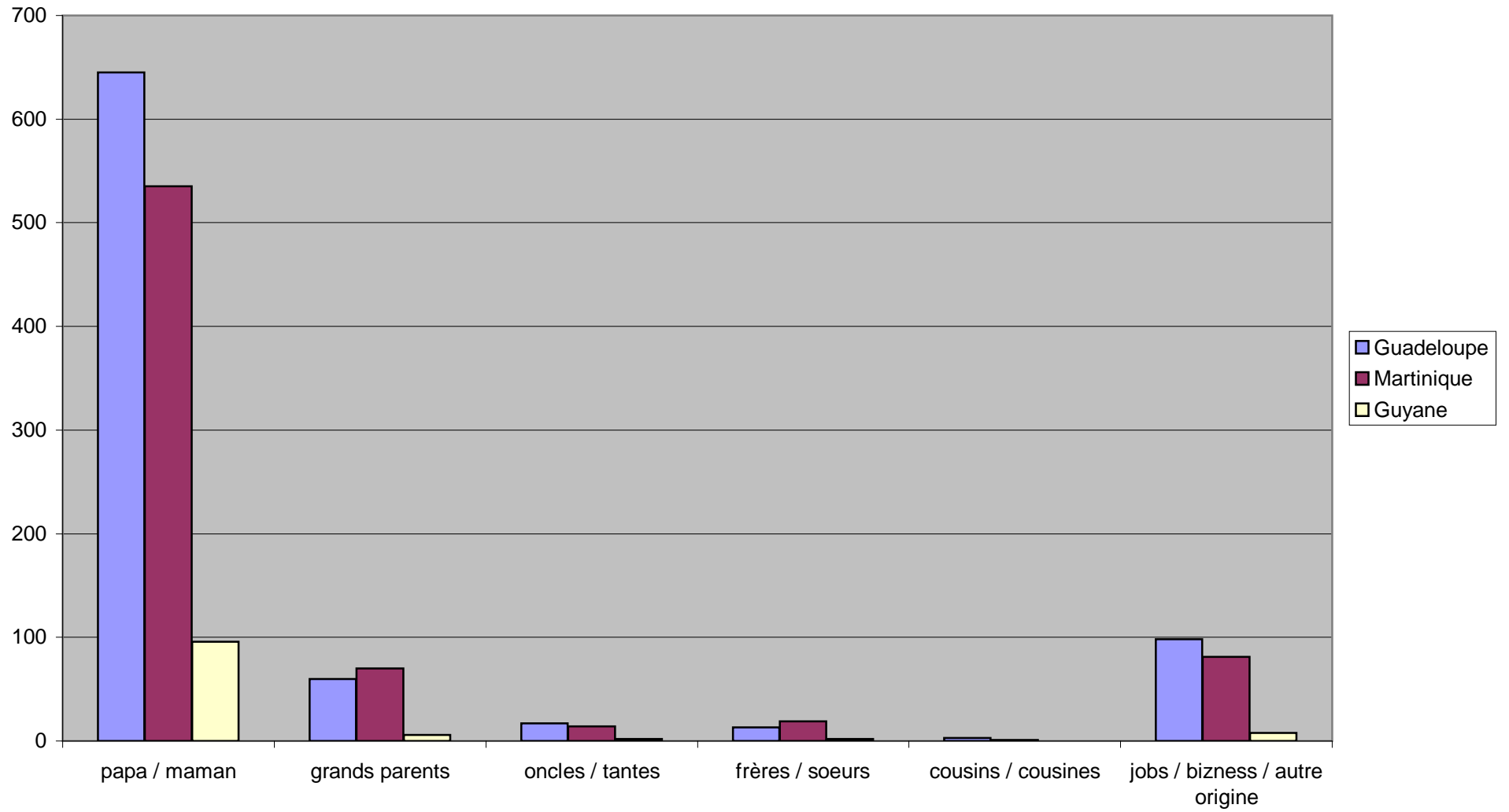


### Argent de poche - Montant

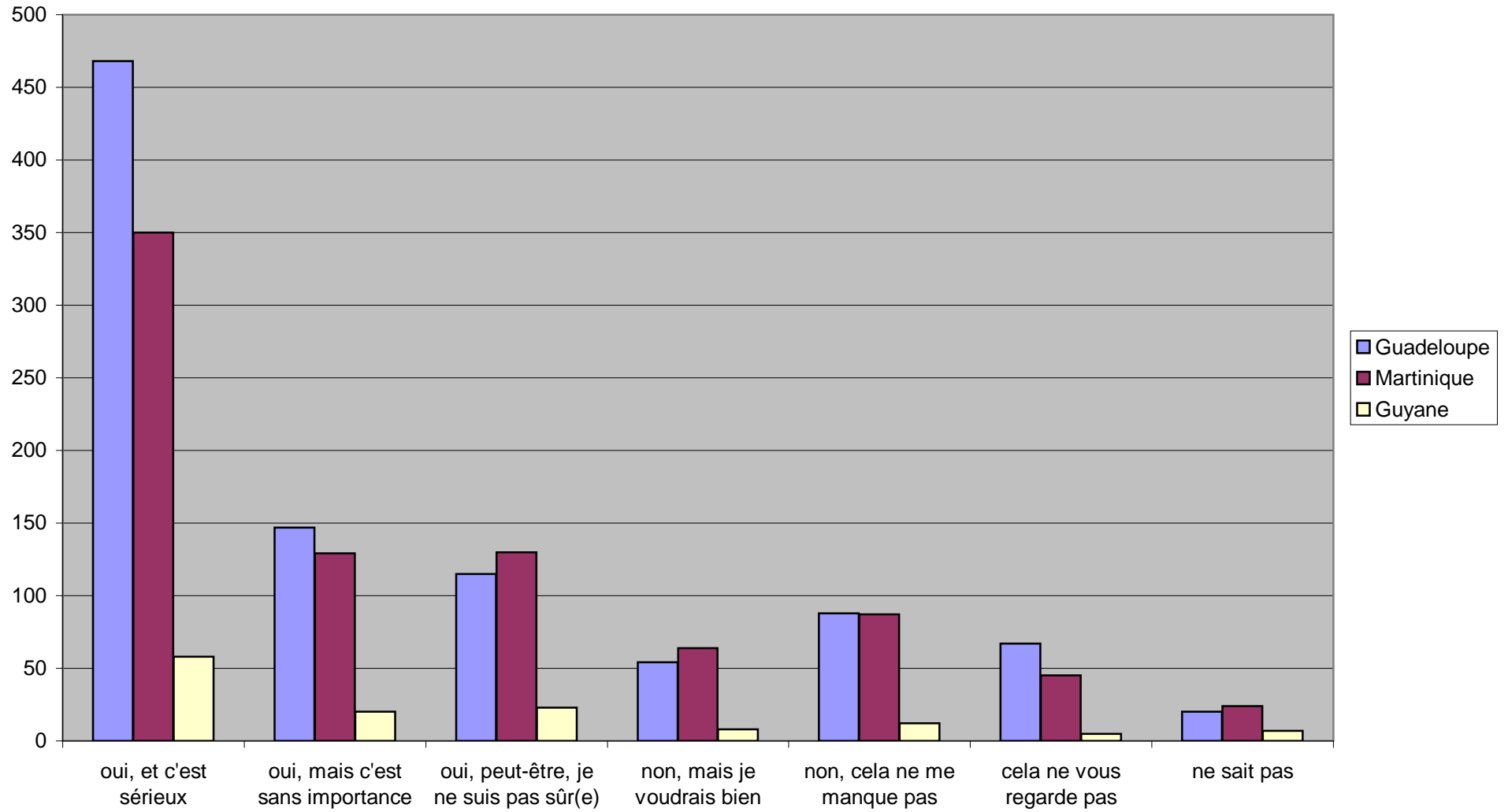




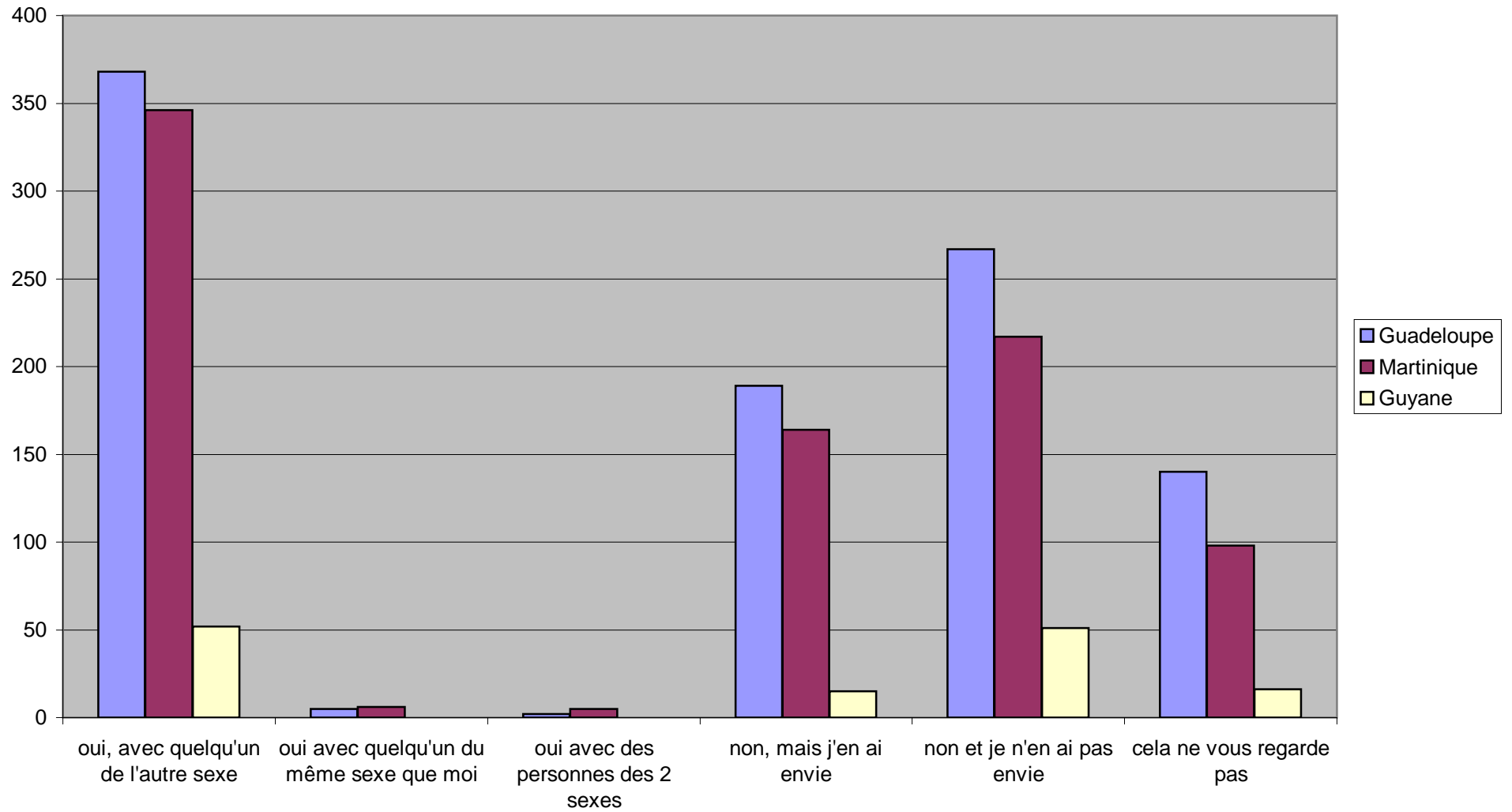
### Argent de poche - origine



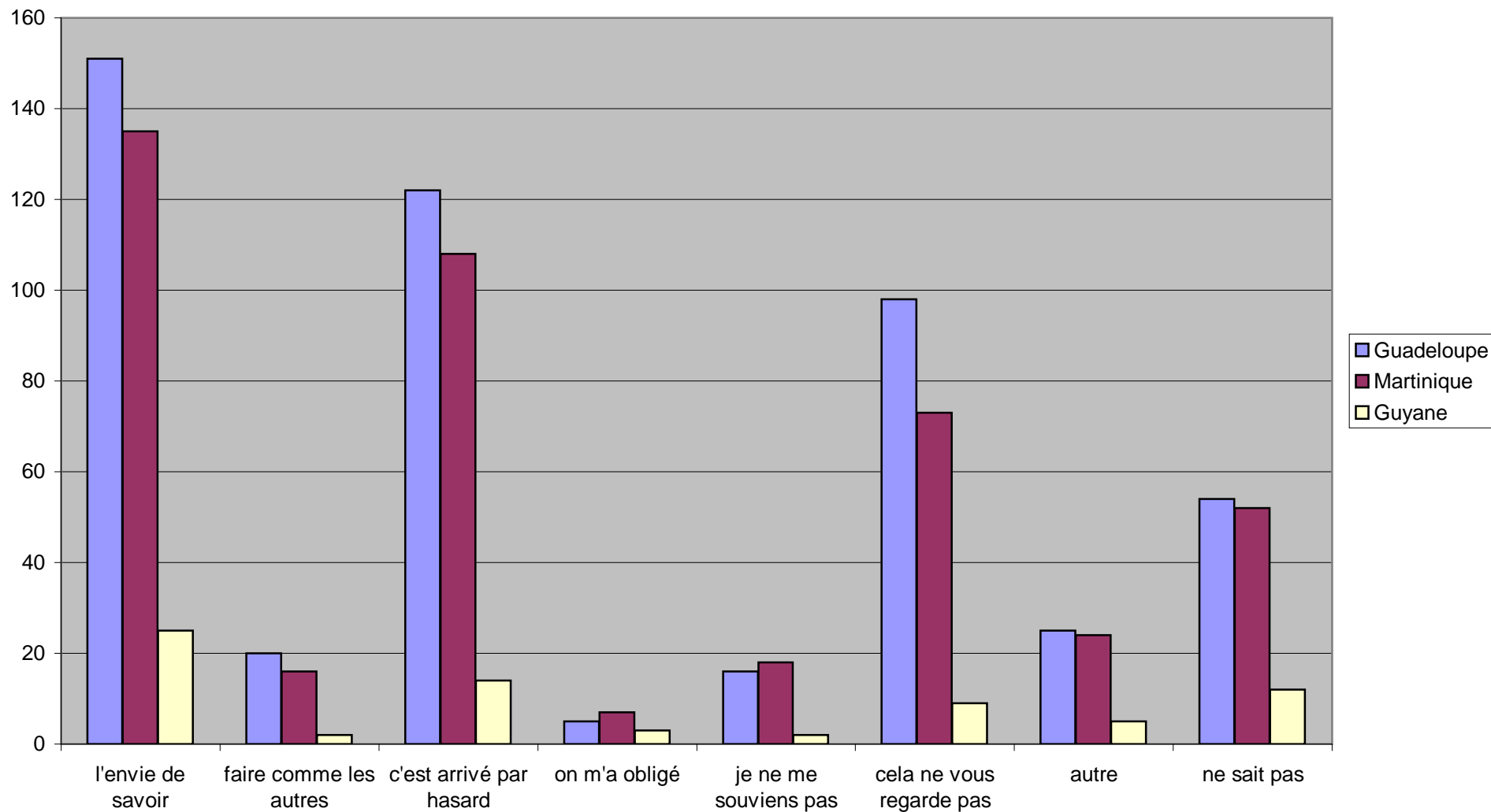
## Situation amoureuse



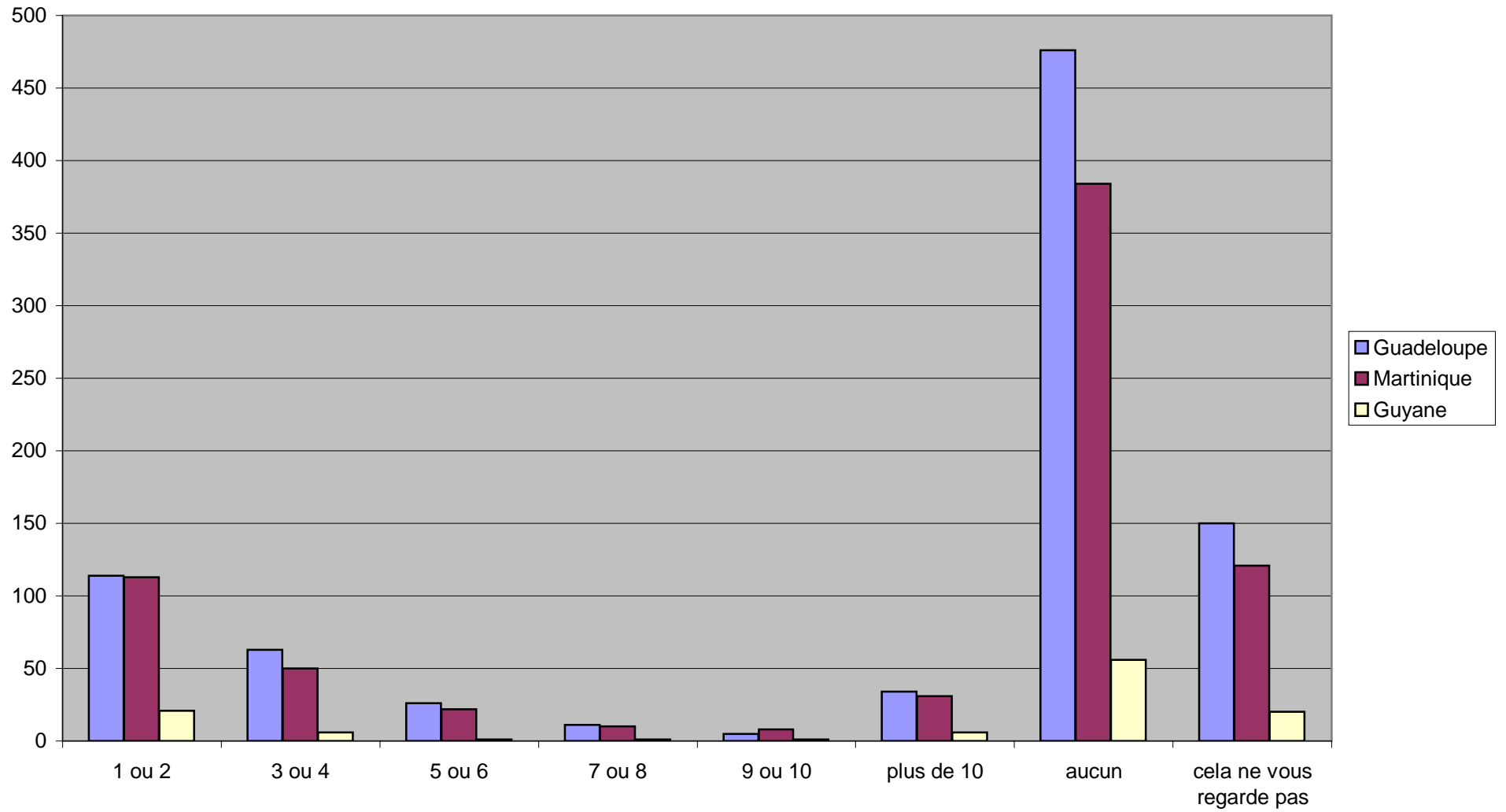
## Première expérience sexuelle



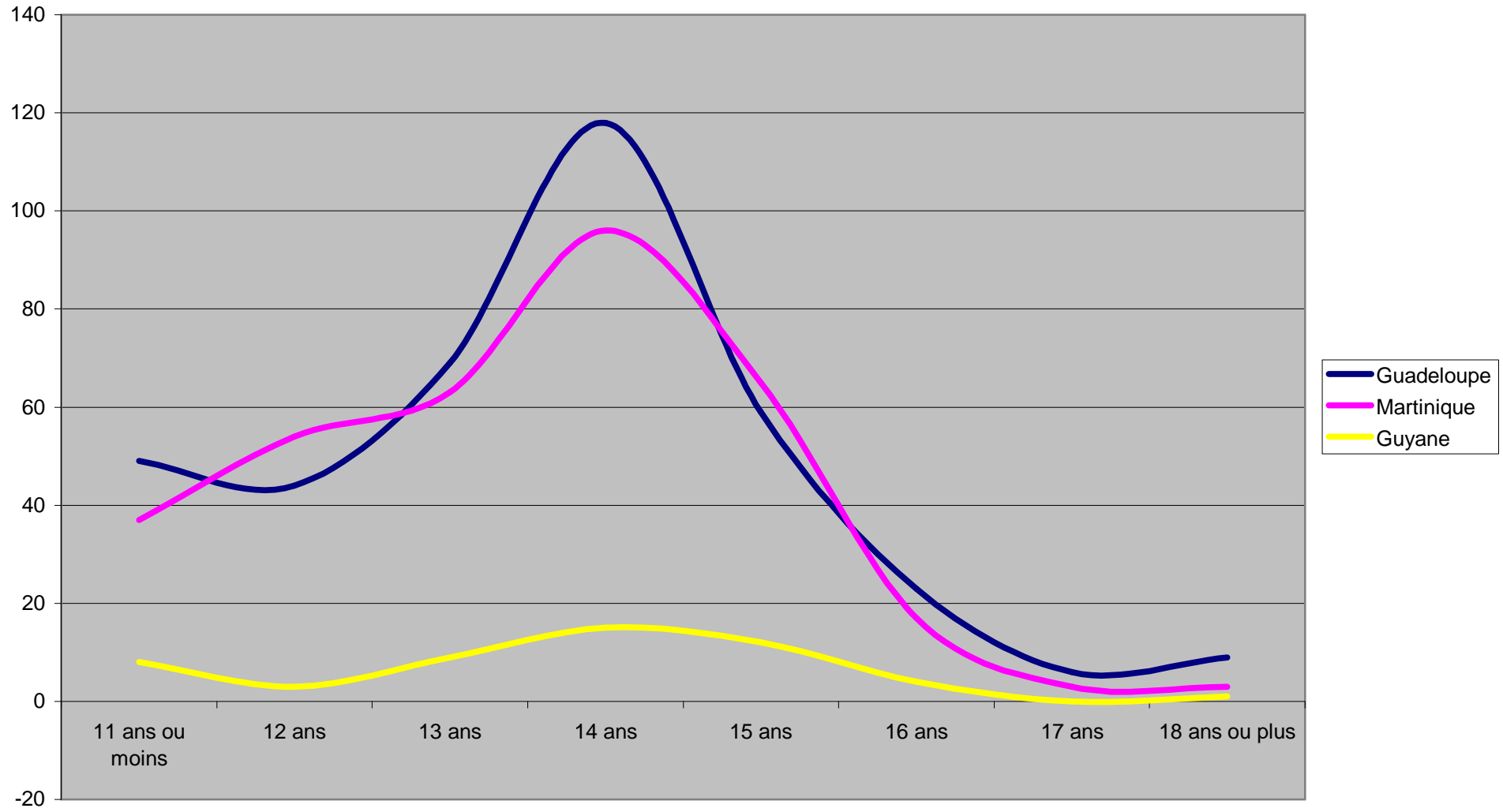
### Première expérience sexuelle - Motivation



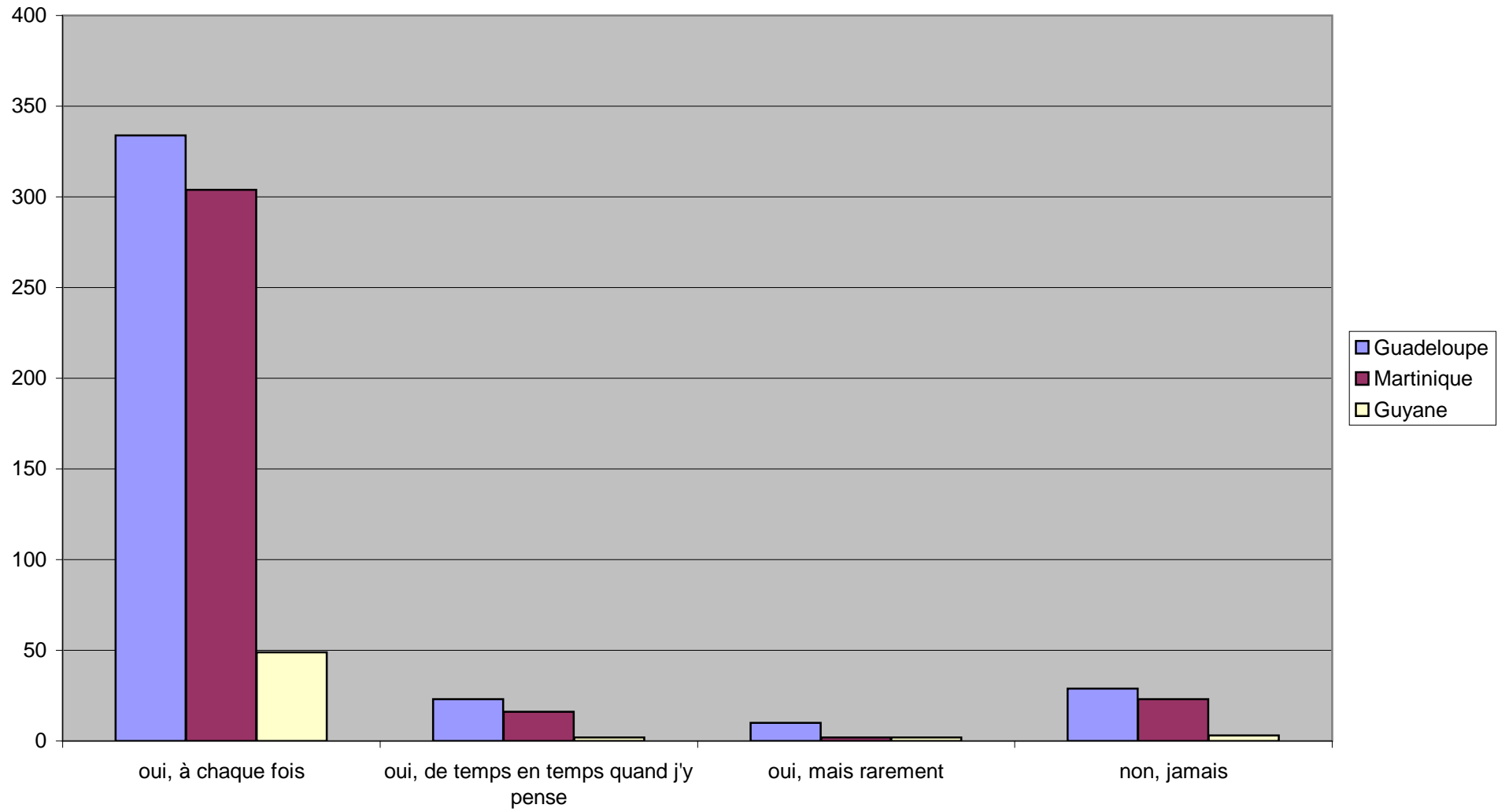
## Fréquence des rapports sexuels



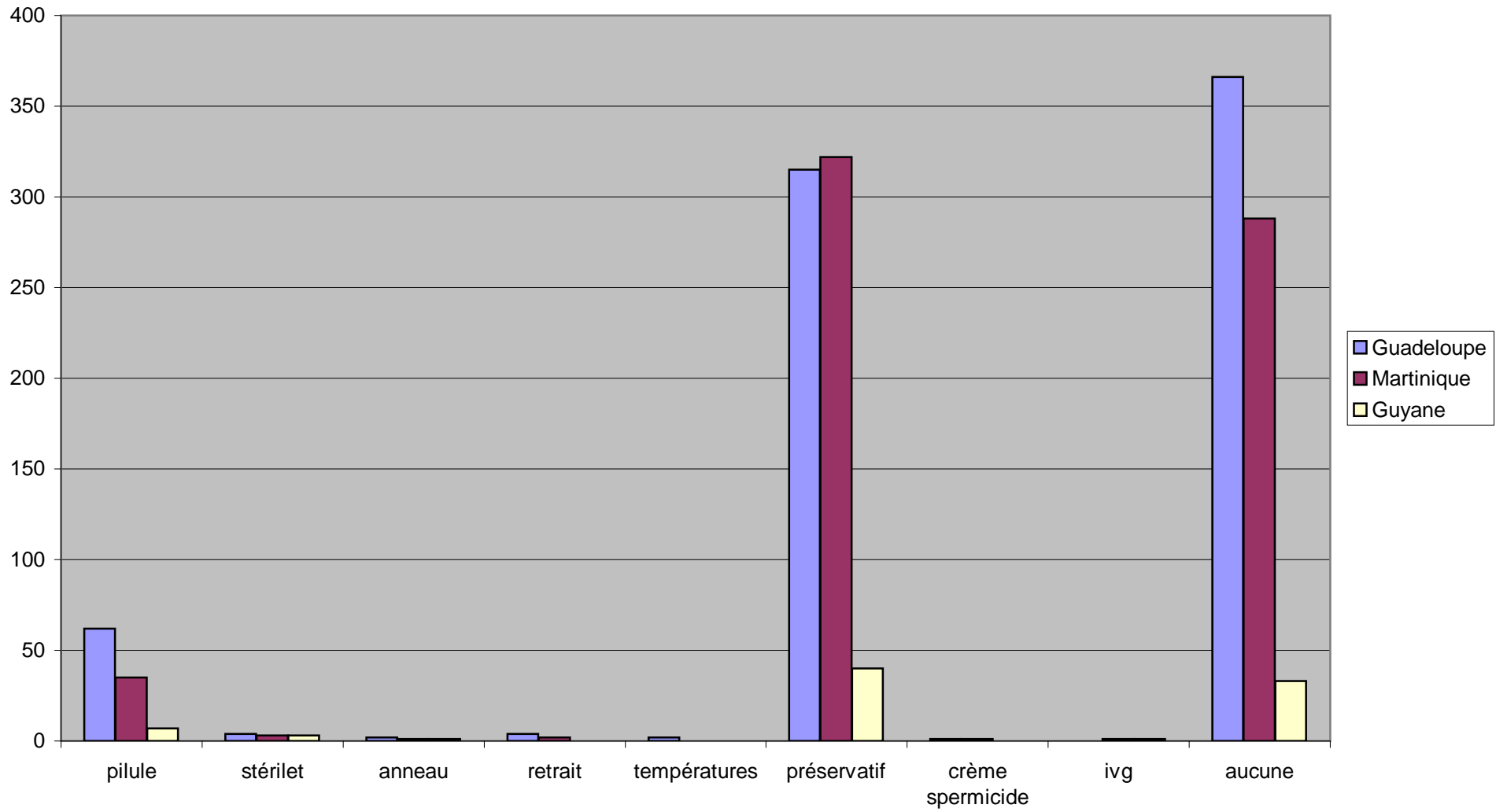
### Age du premier rapport sexuel



## Protection contre les MST

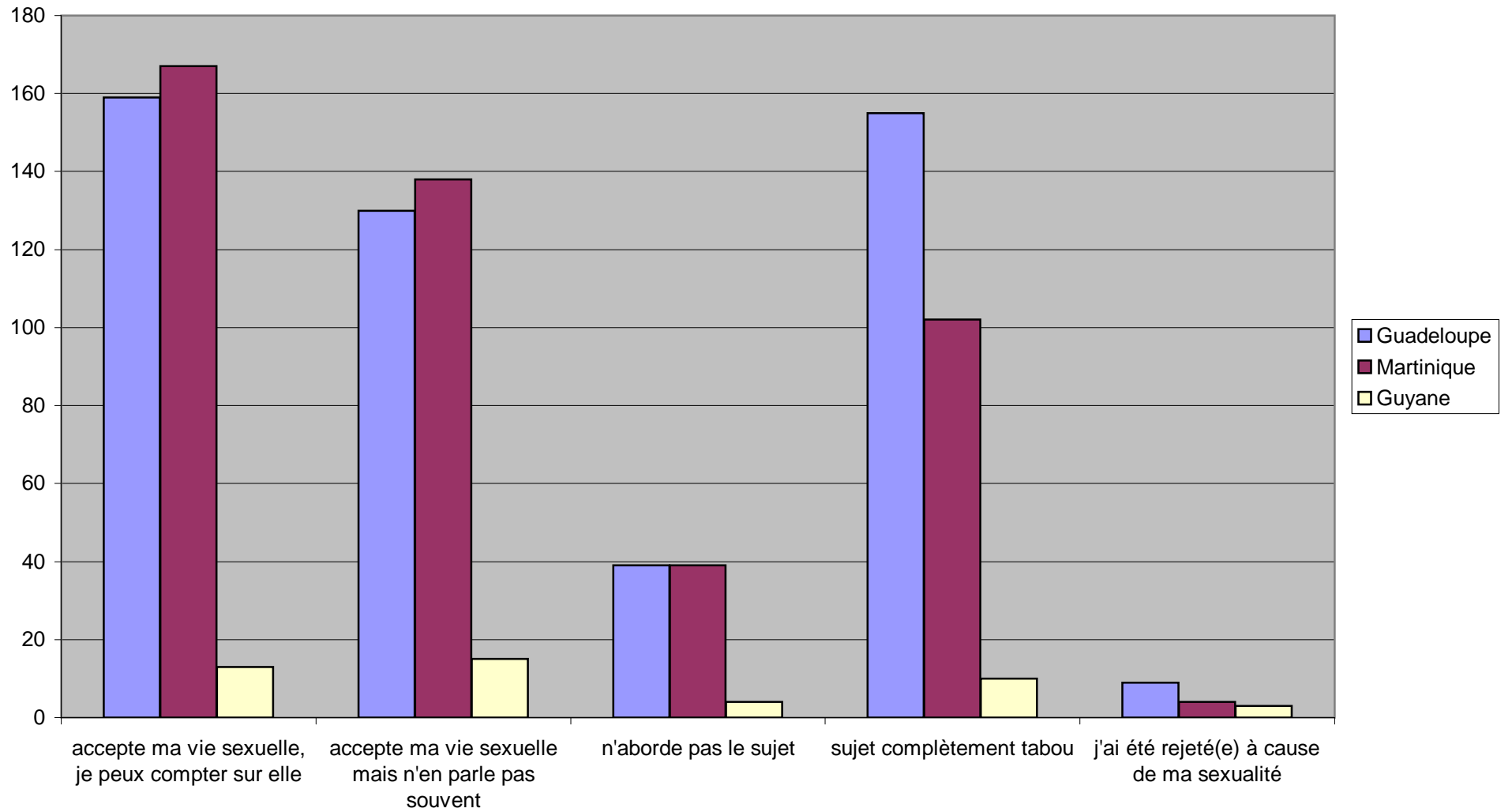


### Méthode contraceptive utilisée

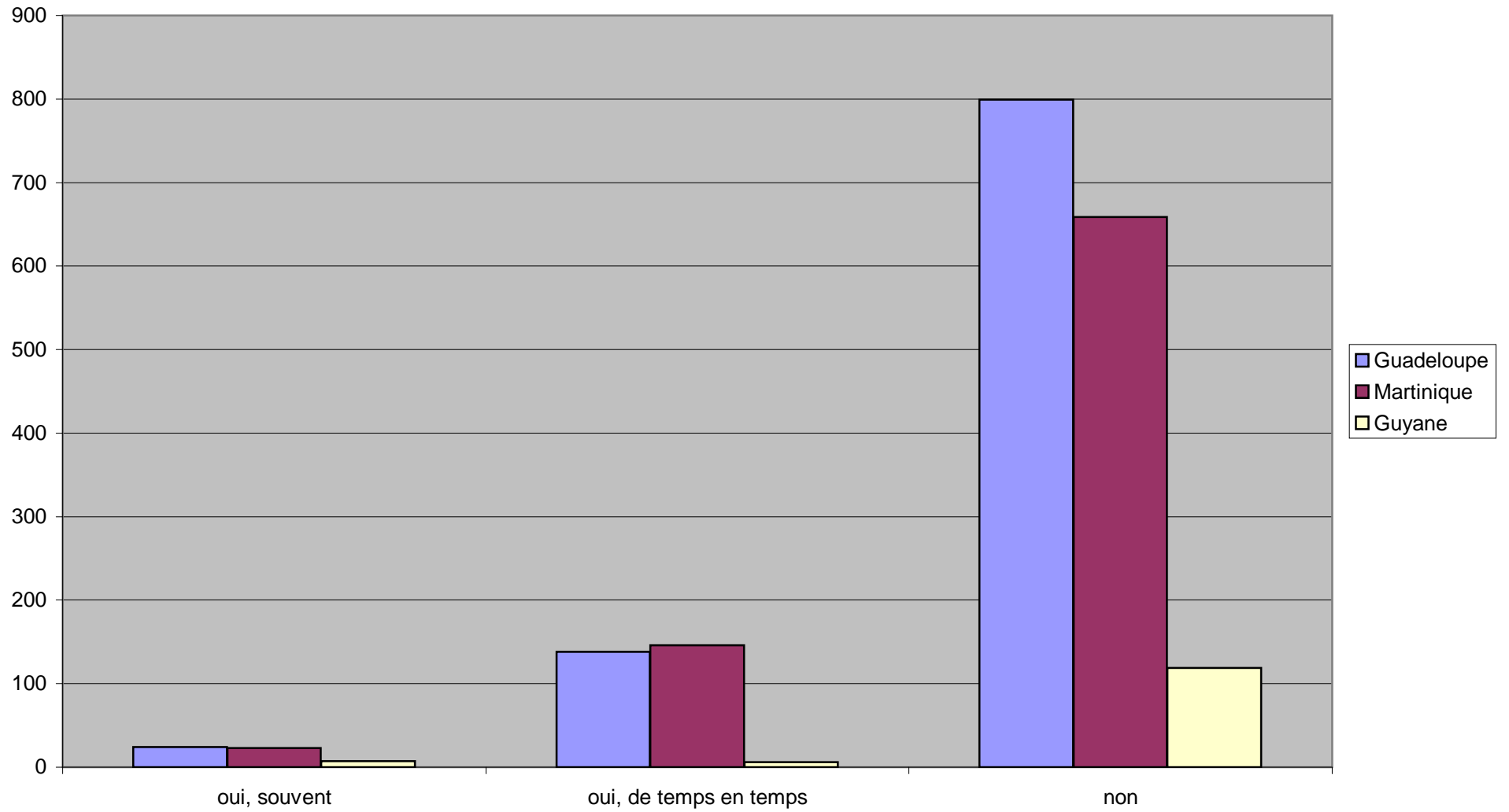




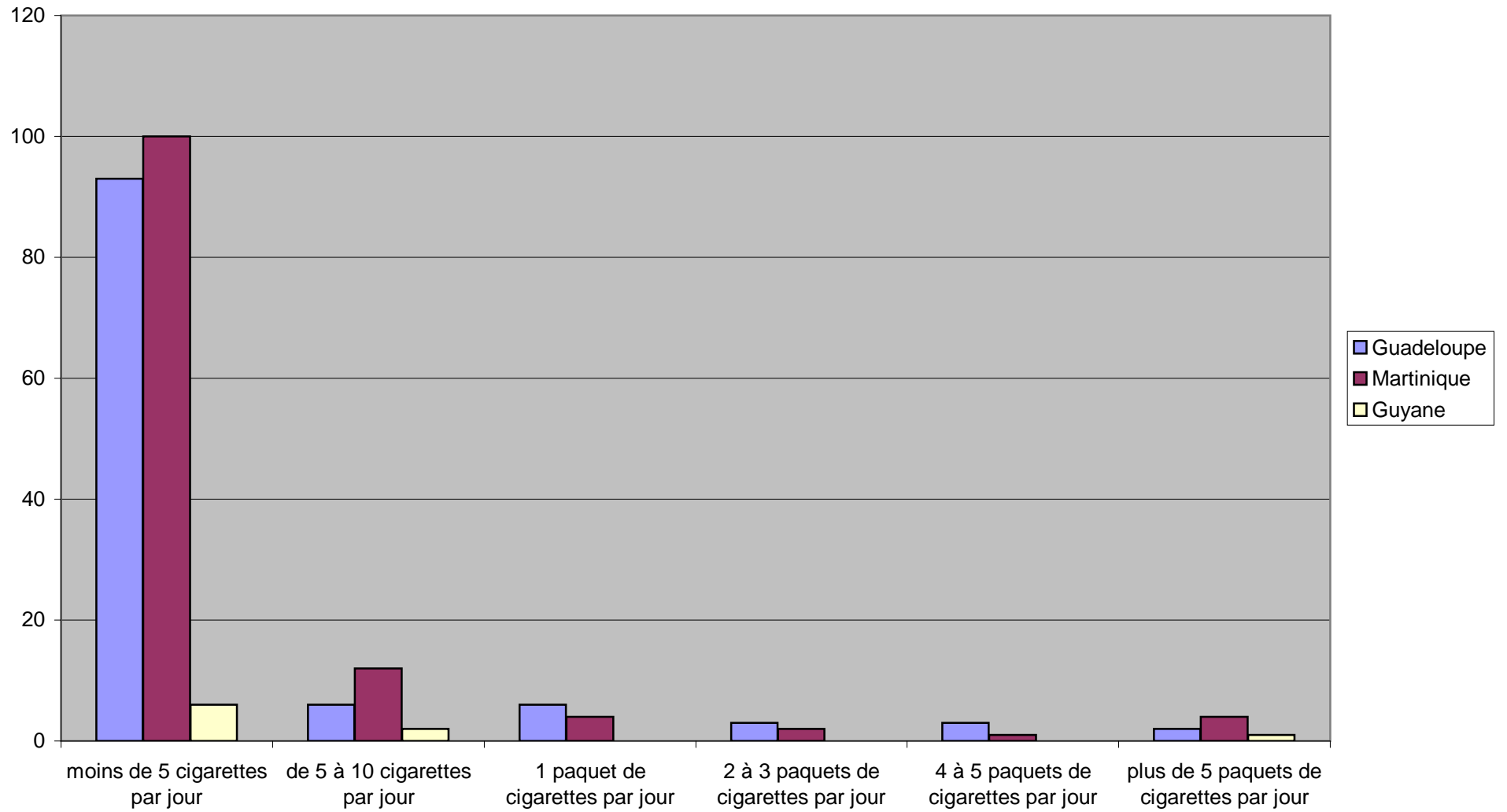
## Famille et sexualité



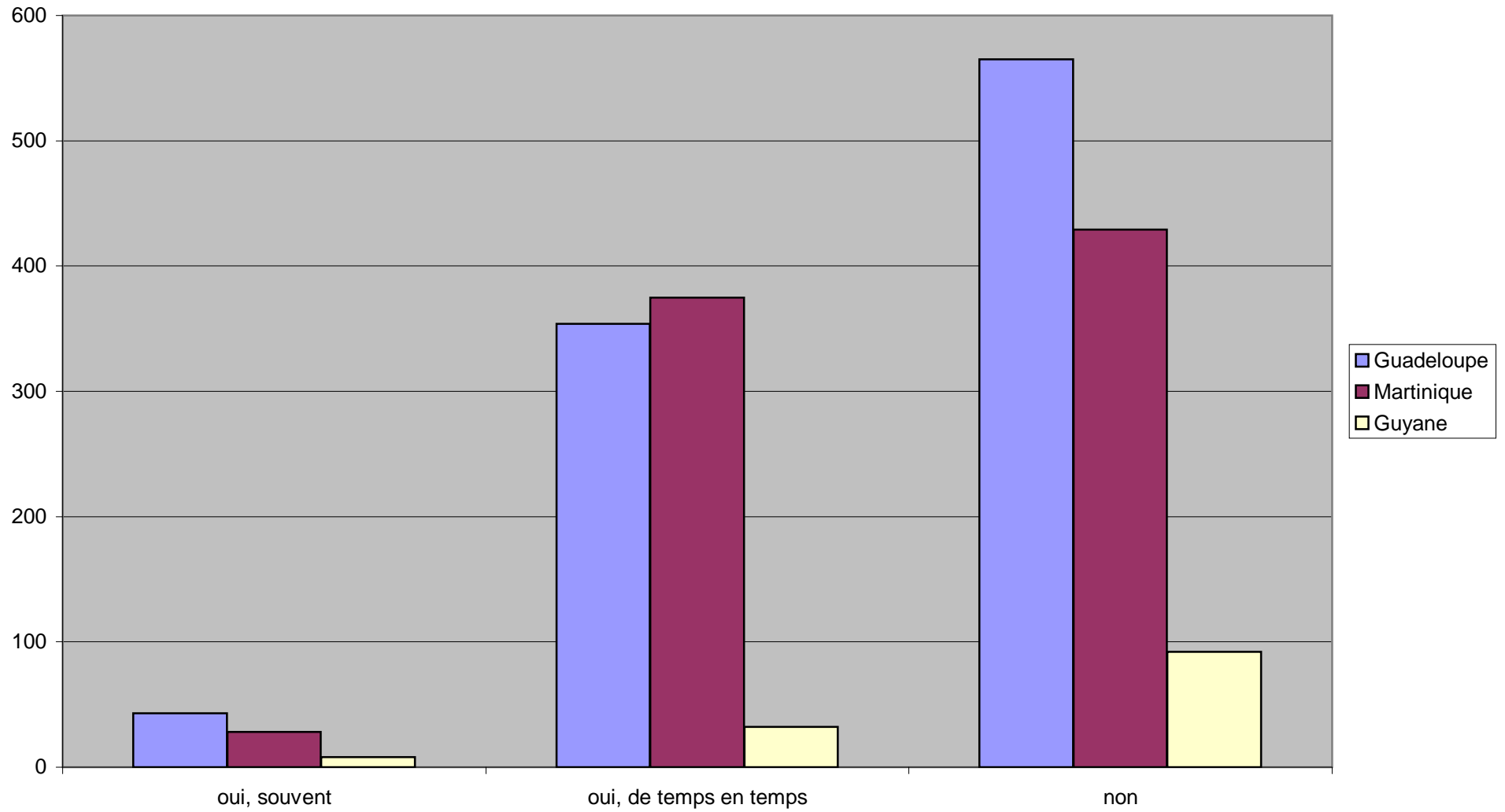
## Tabac - Consommation



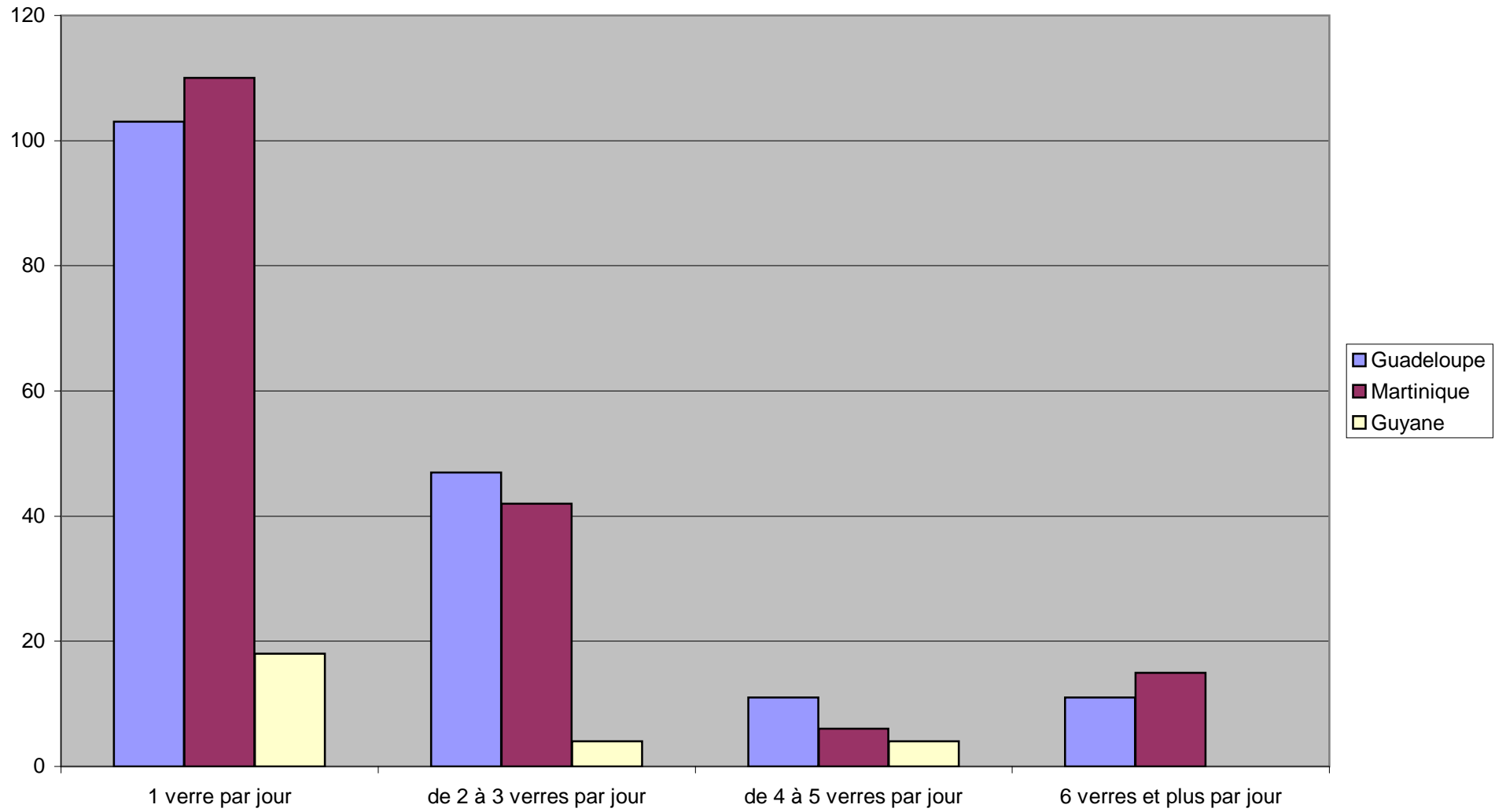
## Tabac - Quantités consommées



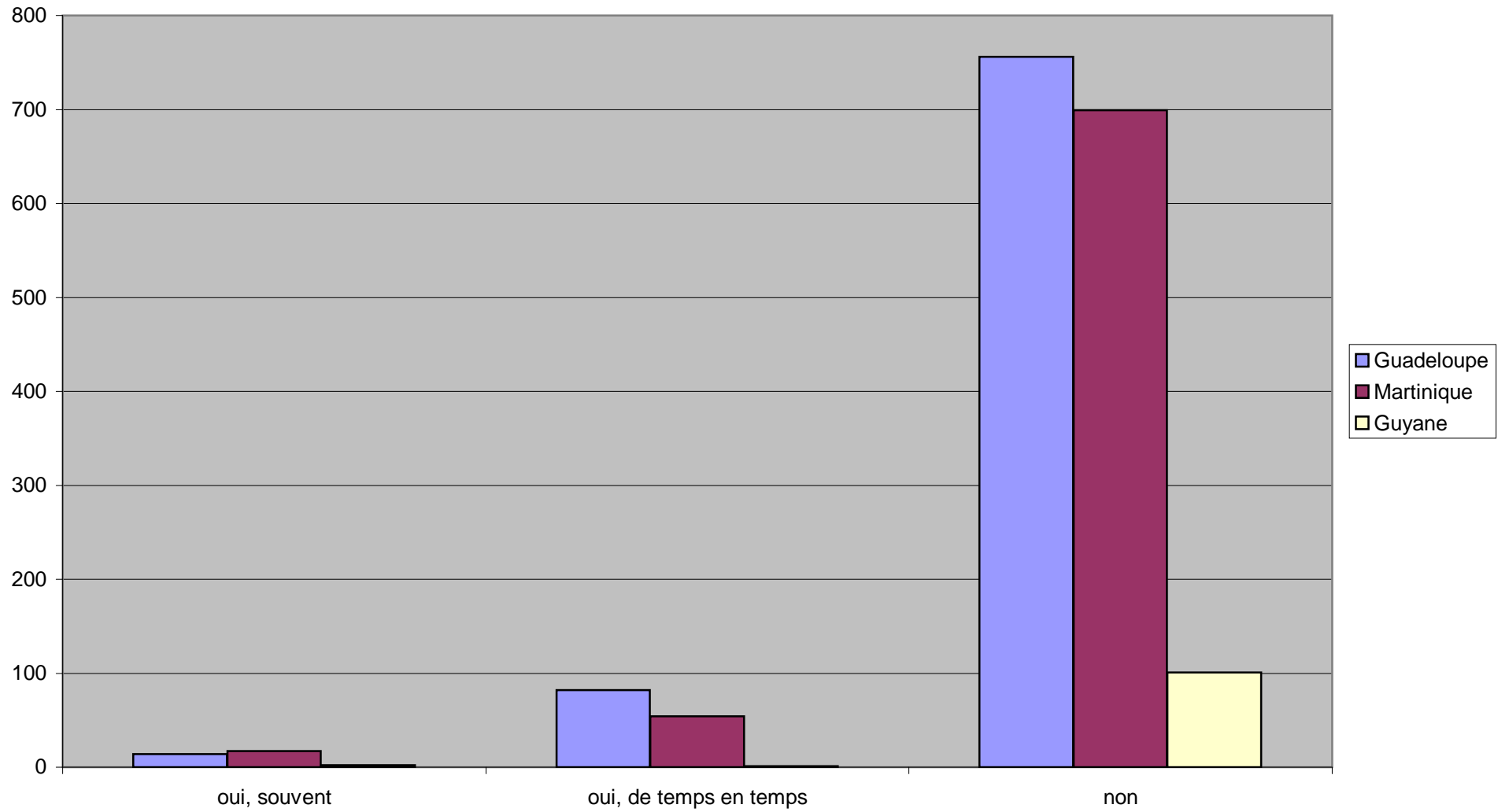
### Alcool - Consommation



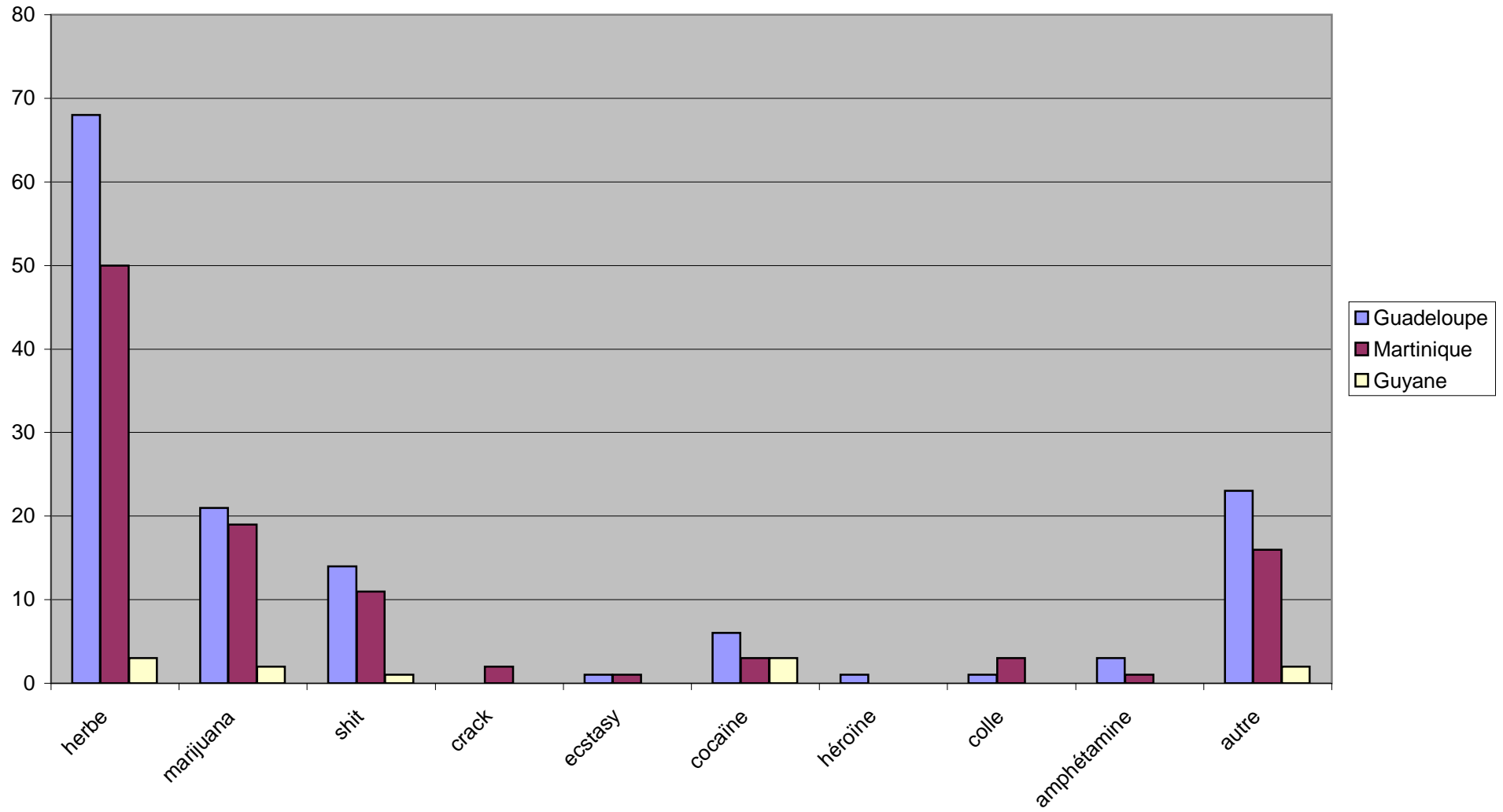
### Alcool - Quantités consommées



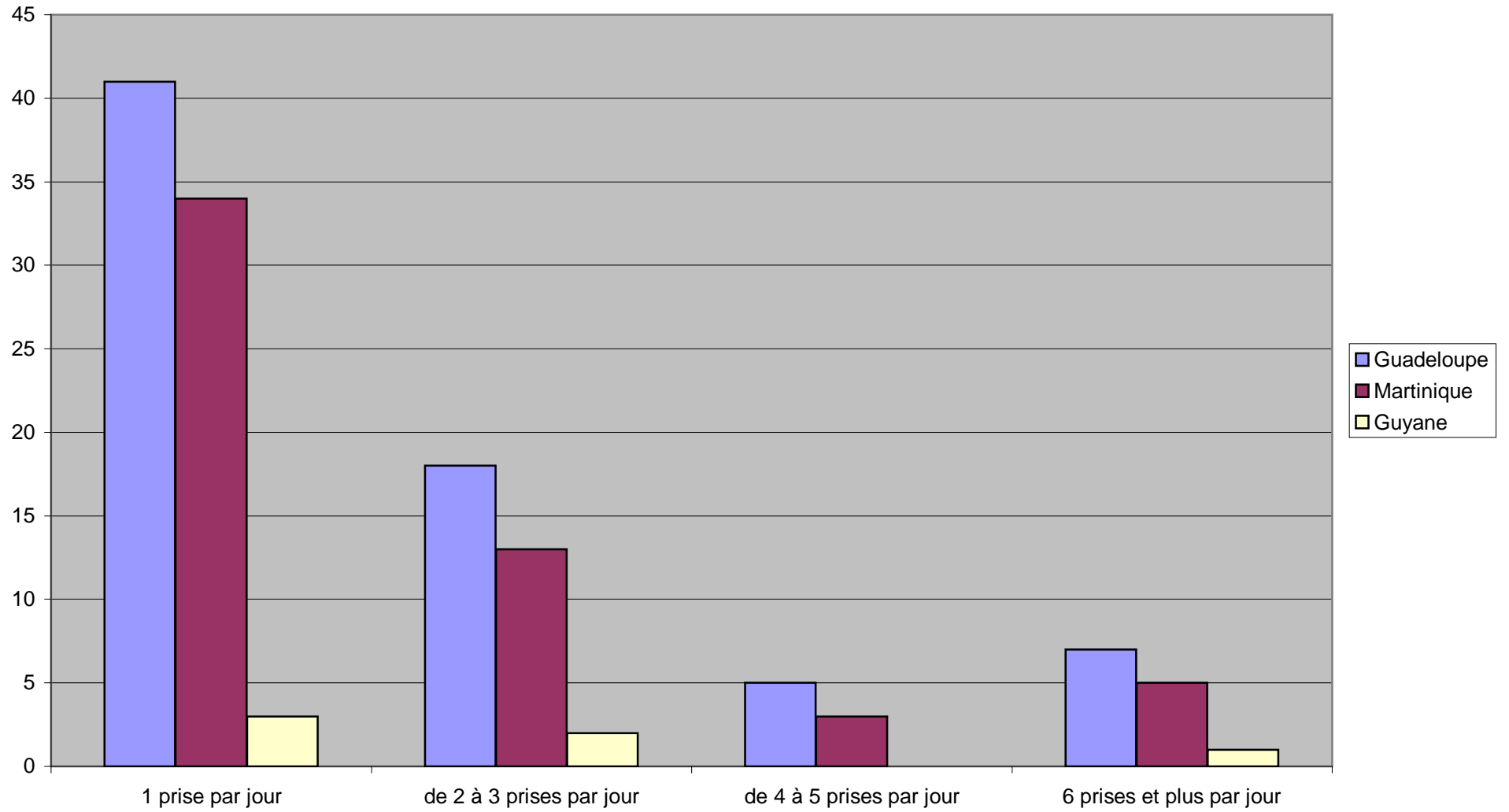
## Drogue - Consommation



## Droque - Variétés consommées

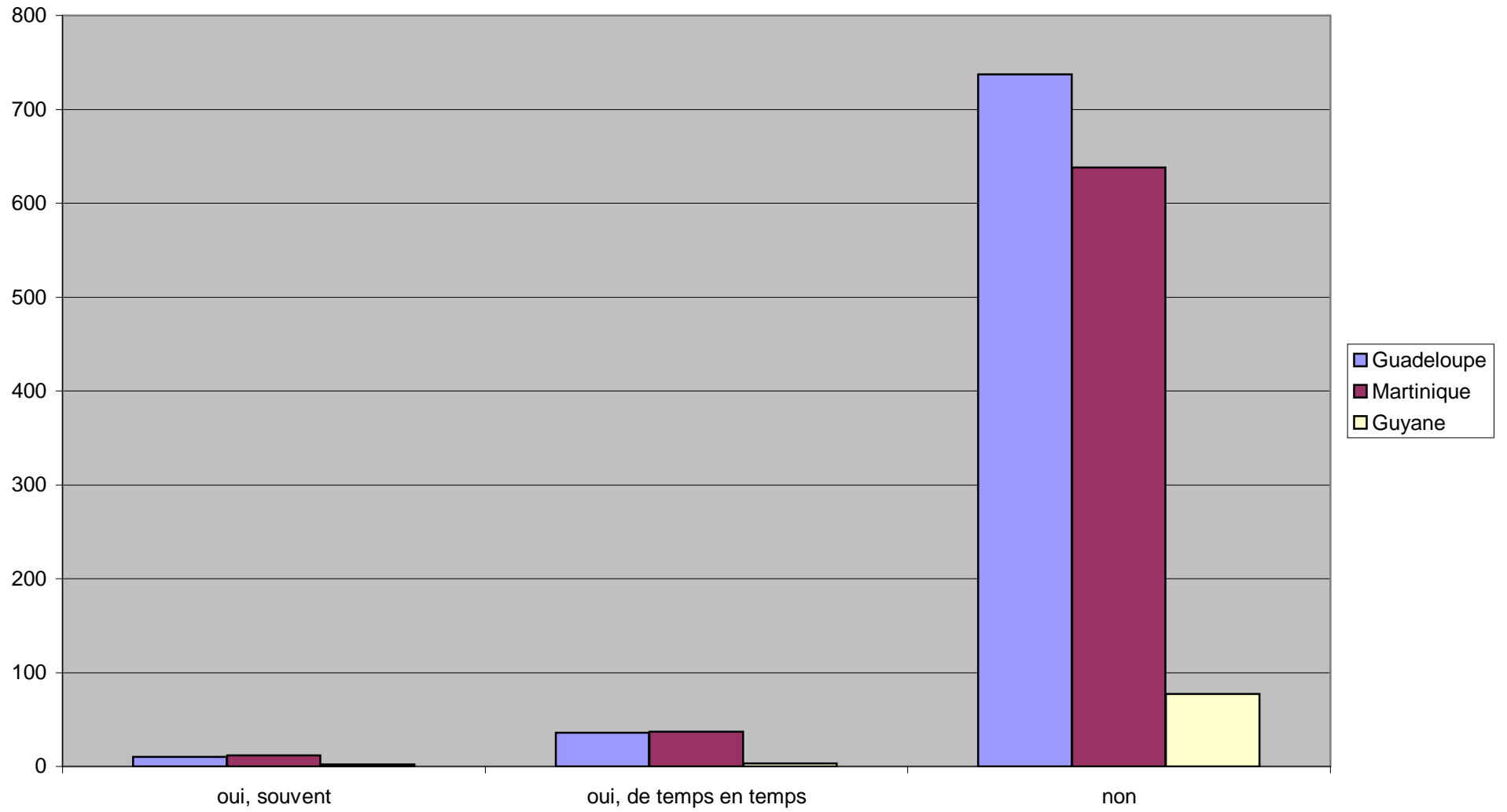


## Drogue - Quantités consommées

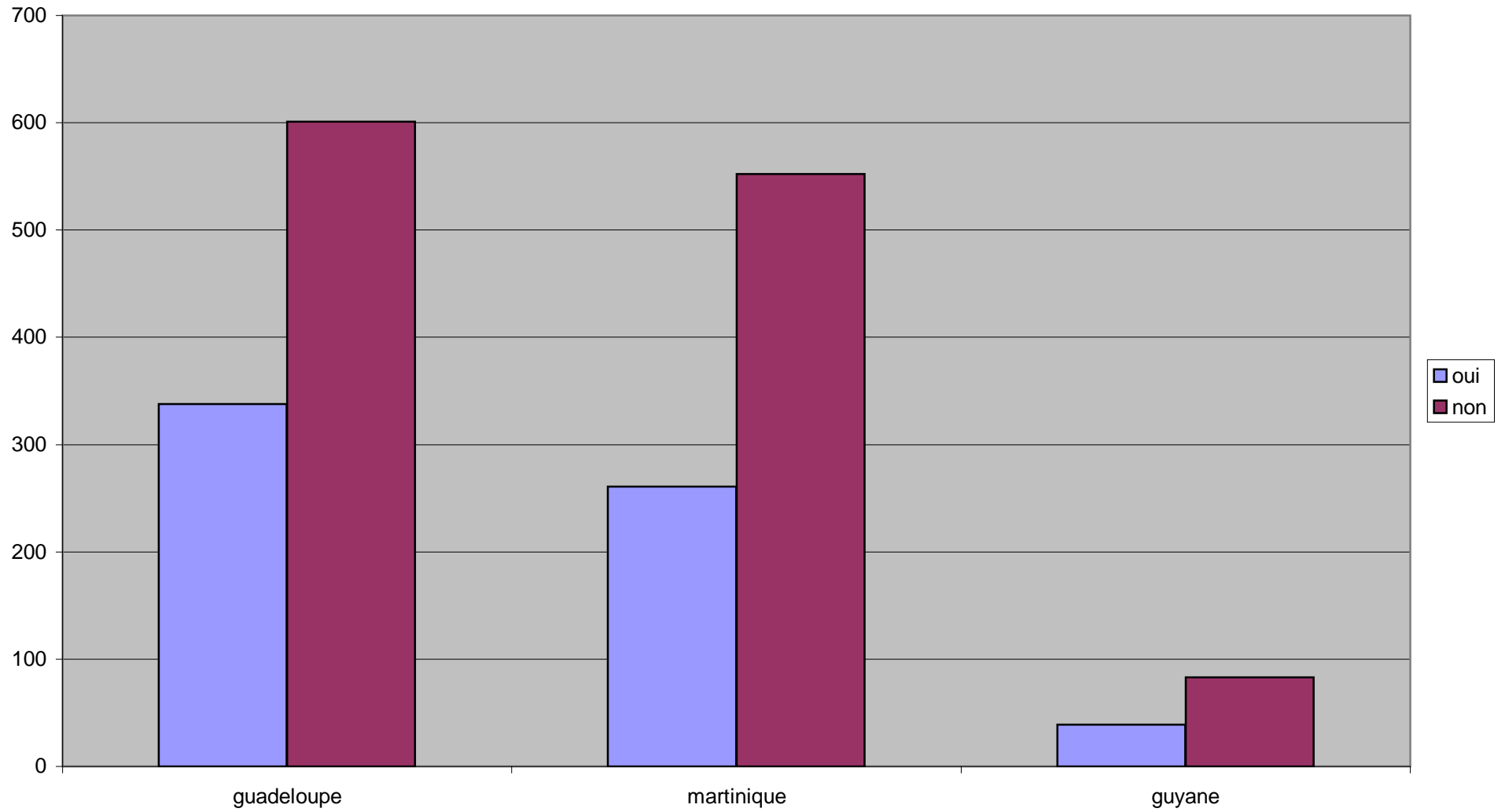




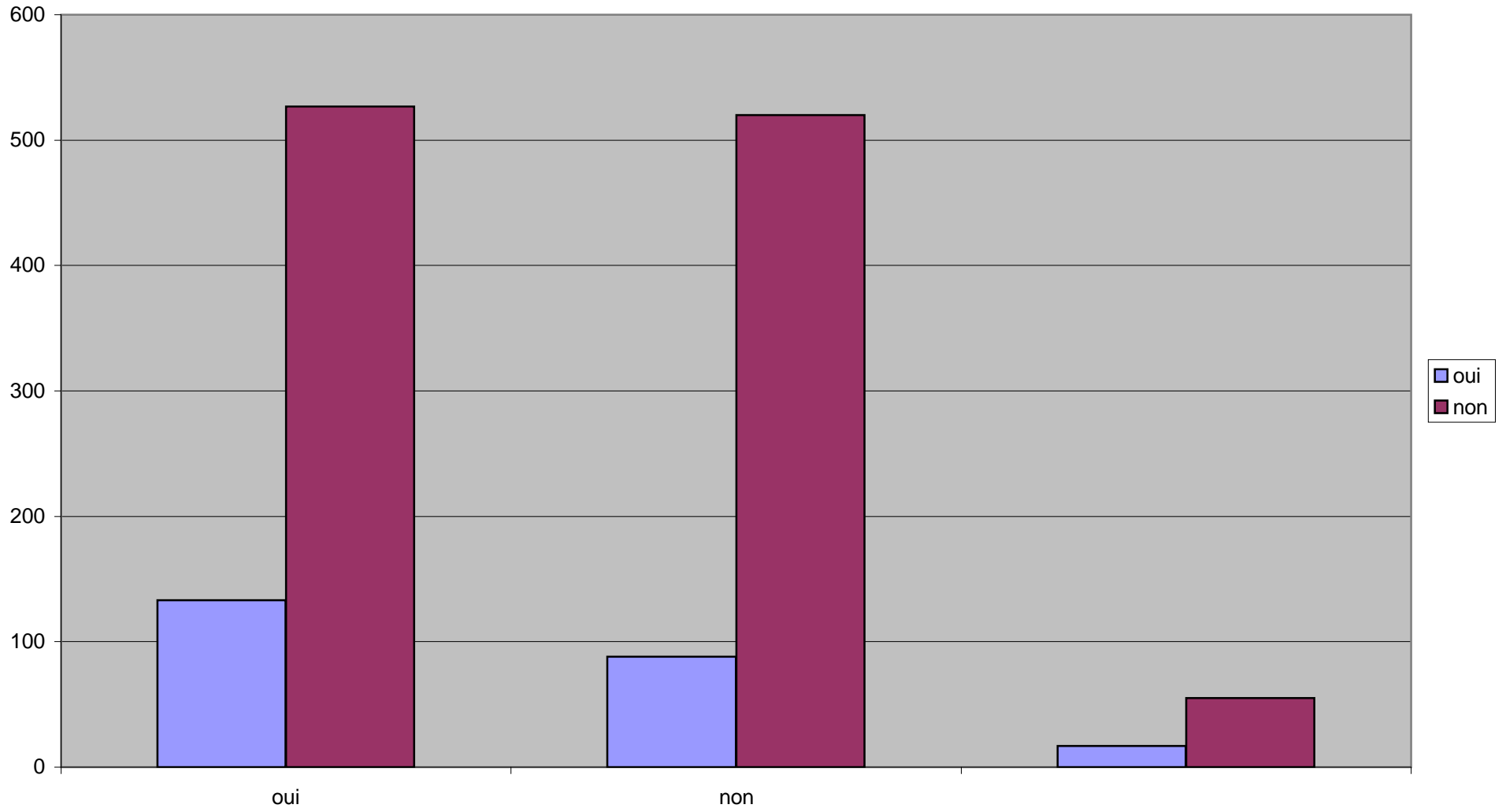
## Drogue - Deal



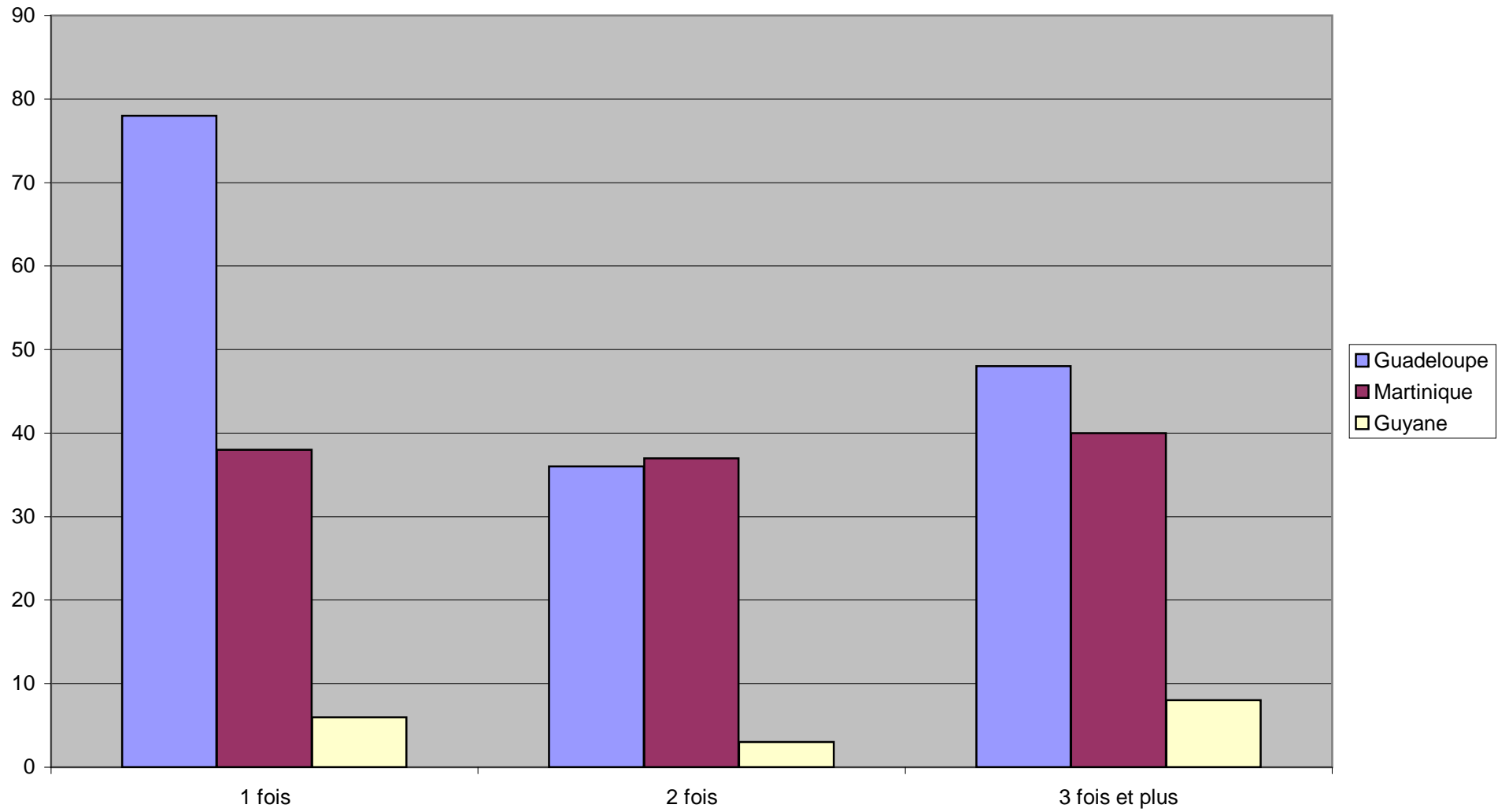
## Envie de suicide



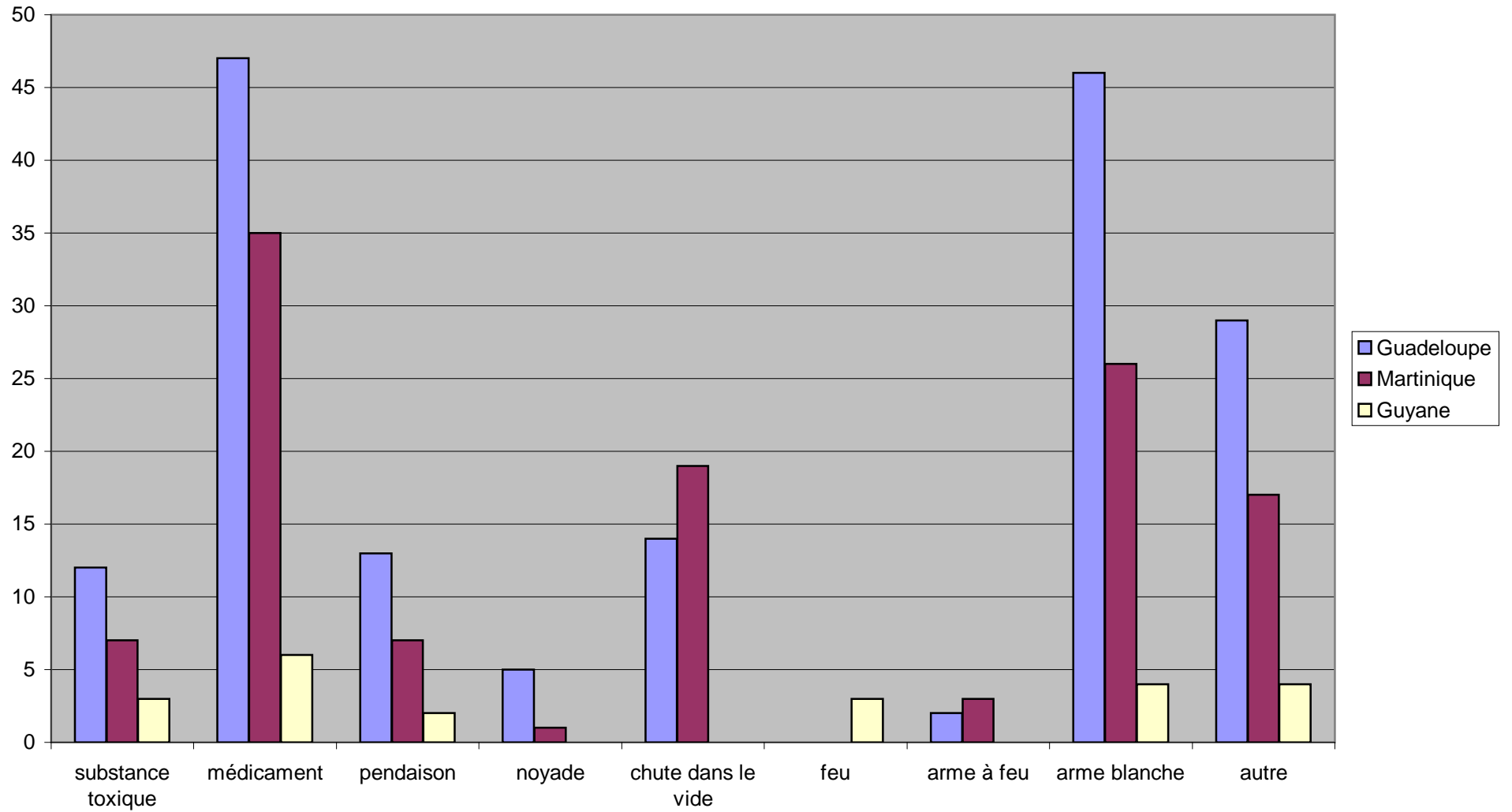
### Tentatives de suicide



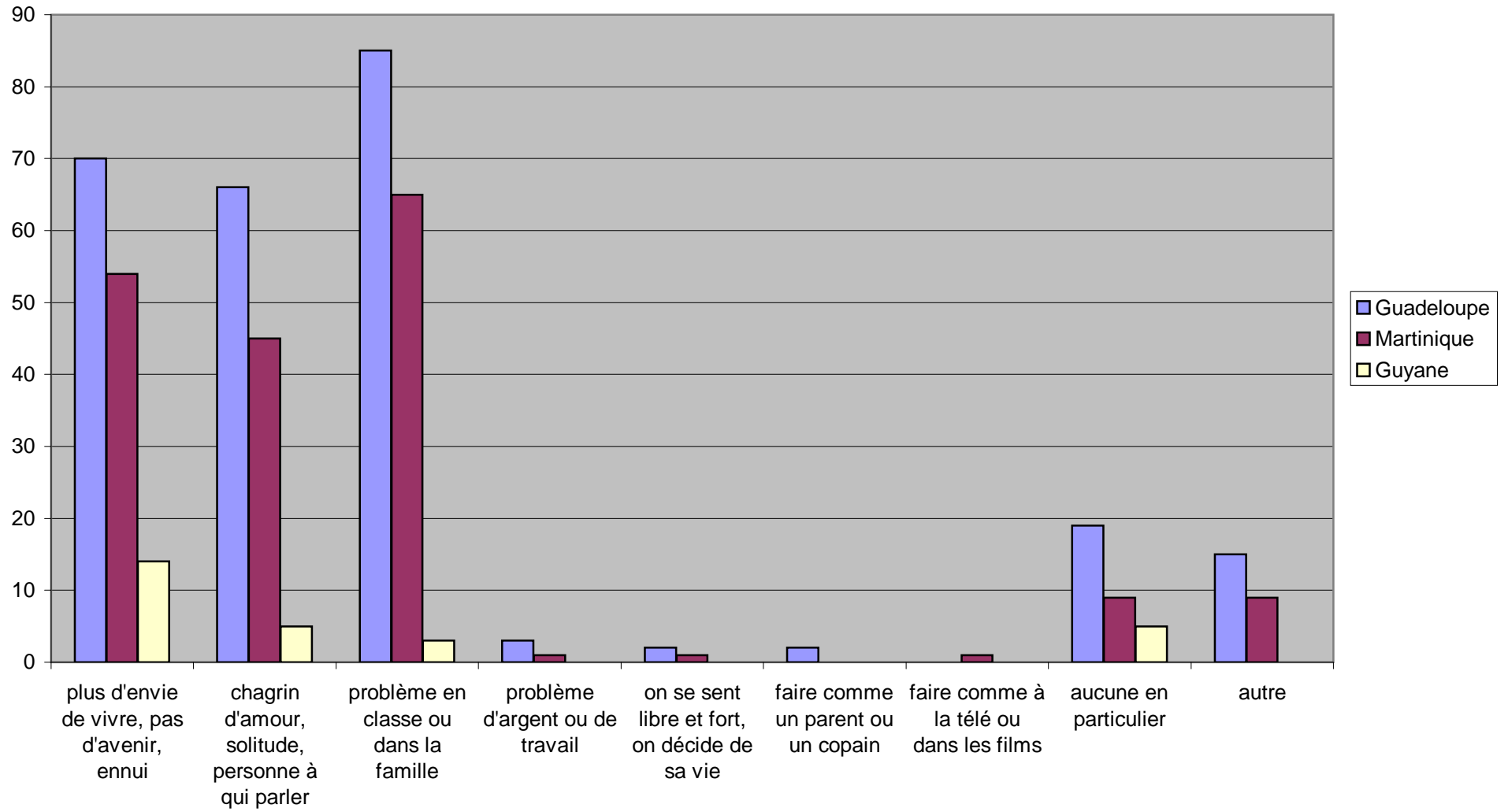
### Fréquence des tentatives de suicide



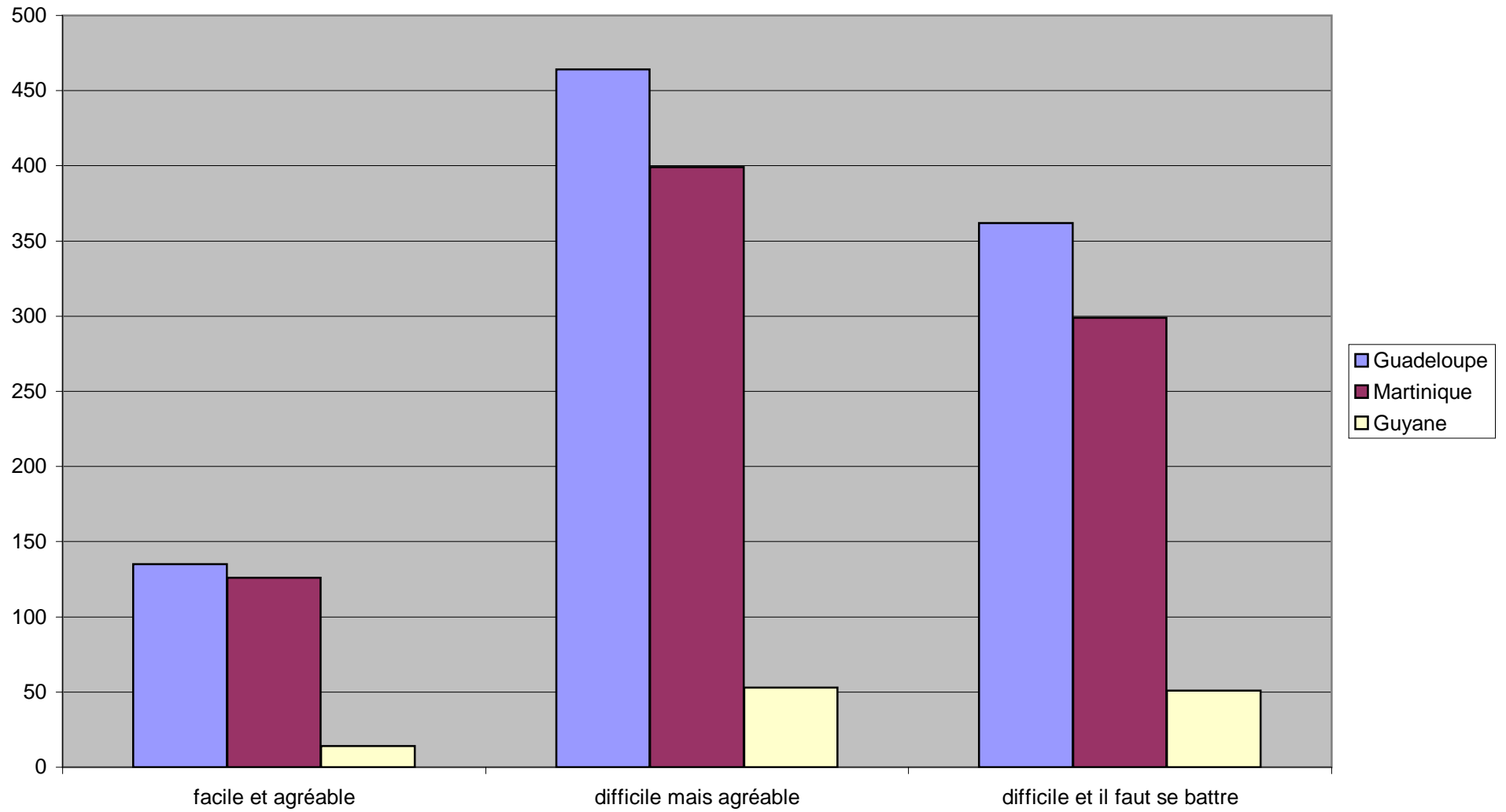
### Suicide - Méthodes utilisées



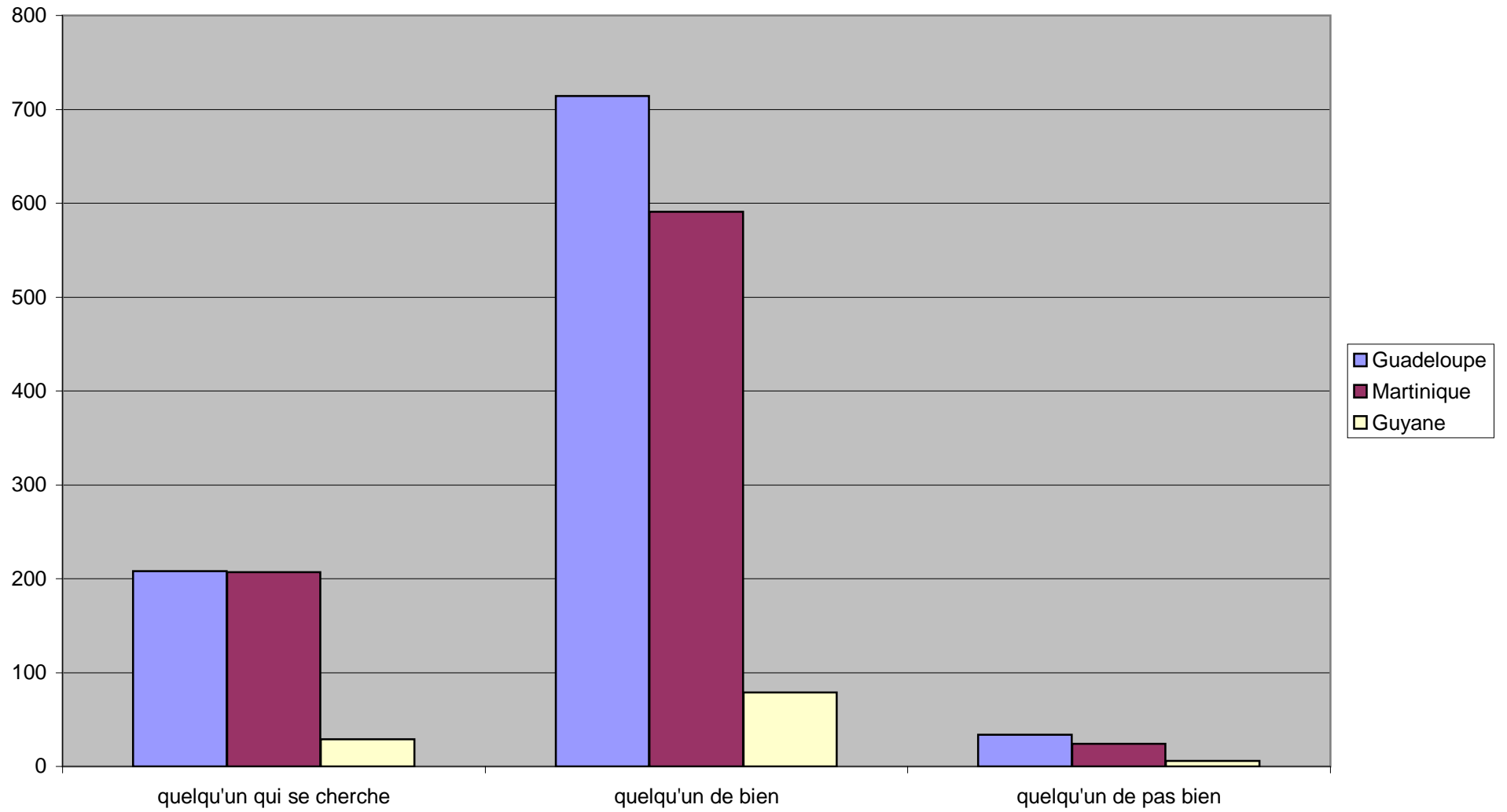
## Motivations du suicide



## Opinion sur la vie



## Opinion sur soi même





## **CALENDRIER :**

**Les résultats définitifs (bases redressées, tri croisés, études détaillées, etc.),  
seront disponibles au 2<sup>ème</sup> trimestre 2009 auprès du SESAG.**